



COQUIMATLÁN


TESORERÍA
H. AYUNTAMIENTO 2018-2021

OFICIO: TM186/2021.

PTE. DE LA COMISION DE HACIENDA
DEL H. CONGRESO DEL ESTADO DE COLIMA
PRESENTE:

Por medio de la presente remito a usted la cuenta pública mensual correspondiente al mes de agosto del año 2021.


Sin otro particular me despido de usted, enviándole un cordial saludo.



H. AYUNTAMIENTO CONSTITUCIONAL
DE COQUIMATLÁN, COL.
2018-2021

TESORERÍA

ATENTAMENTE
Coquimatlán, Col, a 14 de septiembre de 2021.
EL TESORERO MUNICIPAL


C.P. MA. GUADALUPE ADAME GUTIERREZ
TESORERA MUNICIPAL.

C.c.p. Auditor Superior del Estado. – OSAFIG.- Para su conocimiento
C.c.p. H. Congreso del Estado
C..c.p. Archivo

“2021, Año de Griselda Álvarez Ponce de León”

“H. AYUNTAMIENTO COQUIMATLÁN, COLIMA”
Reforma s/n. esq. con J. Jesús Alcaraz. Centro. Coquimatlán. Col., Tel. (312) 20-7-89-45. C.P. 28400.



**H. Ayuntamiento de Coquimatlán
Administración 2018-2021**



COQUIMATLÁN

EL AYUNTAMIENTO 2018-2021

CUENTA PUBLICA MENSUAL

“2021, Año de Griselda Álvarez Ponce De León”




**H. Ayuntamiento de Coquimatlán
Administración 2018-2021**



COQUIMATLÁN

EL AGOSTO 2018-2021



“2021, Año de Griselda Álvarez Ponce De León”



H. Ayuntamiento de Coquimatlán Administración 2018-2021



COQUIMATLÁN

EL AYUNTAMIENTO 2018-2021

ESTADO FINANCIERO DE CORRESPONDIENTE AL MES DE AGOSTO DE 2021

Contenido

1. Estado De Actividades
2. Estado De Situación Financiera
3. Estado De Cambios de Situación Financiera
4. Estado Analítico del Activo
5. Estado Analítico de la Deuda y Otros Pasivos
6. Estado de Variación en la Hacienda Publica
7. Estado de flujo de efectivo
8. Balanza de comprobación
9. Estado Analítico del Ingresos
10. Estado Analítico del Egreso
11. Informe de la Deuda
12. Gasto por Categoría Programática
13. Indicadores de Postura Fiscal
14. Análisis de Saldos
15. Saldo bancario
16. Ayudas Sociales a Personas
17. Notas a los Estados Financieros

Fecha de entrega 14 de septiembre de 2021

“2021, Año de Griselda Álvarez Ponce De León”



H. AYUNTAMIENTO DE COQUIMATLÁN
ADMINISTRACIÓN 2018-2021

NO. DE OFICIO:452/2021
EXPEDIENTE: K:01

EL SUSCRITO, SECRETARIO DEL H. AYUNTAMIENTO CONSTITUCIONAL DE ESTE LUGAR, HACE CONSTAR Y A LA VEZ,-----

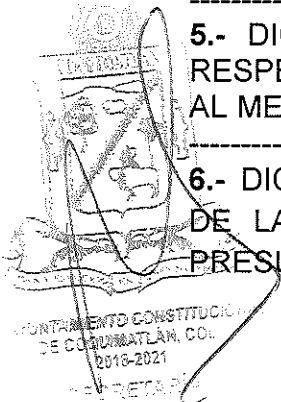
C E R T I F I C A -----

QUE LA PRESENTE ACTA ES COPIA FIEL DE SU ORIGINAL DEL LIBRO DE SESIONES DEL H. AYUNTAMIENTO PARA LA ADMINISTRACIÓN MUNICIPAL 2018-2021, EN EL CUAL OBRA UN ACTA QUE EN SU PARTE CONDUCENTE DICE:-----

-----AL MARGEN IZQUIERDO:- **ACTA NÚMERO 94 DE LA SESIÓN EXTRAORDINARIA DE H. CABILDO CELEBRADA EL DÍA MARTES 14 DE SEPTIEMBRE DEL AÑO DOS MIL VEINTIUNO.**-----

-----PRESIDENCIA: C. M.C.P. JOSÉ GUADALUPE BENAVIDES FLORIÁN, PRESIDENTE MUNICIPAL, AL CENTRO: EN COQUIMATLÁN, COLIMA, CABECERA DEL MUNICIPIO DEL MISMO NOMBRE, ESTADO DE COLIMA, SIENDO LAS 13:00 HORAS (UNA DE LA TARDE) DEL **DÍA MARTES 14 DE SEPTIEMBRE DEL AÑO DOS MIL VEINTIUNO**, SE REUNIERON EN LA SALA DE CABILDO "MANUEL LUCAS", DENTRO DE LA PRESIDENCIA MUNICIPAL, TENIENDO ACTO DE PRESENCIA EL C. M.C.P. JOSÉ GUADALUPE BENAVIDES FLORIÁN, PRESIDENTE MUNICIPAL; LICDA. ELMA LUXIOLA JIMENEZ ZAMORA, SINDICA MUNICIPAL Y LOS REGIDORES, LICDA. ERIKA LIZETH CASTAÑEDA SANCHEZ, C. MARTA GALVÁN CASTELLANOS, C. REYNALDA CASTAÑEDA AMADOR, MVZ. ABEL CARDENAS GONZALEZ, ENF. MA. TERESA GUERRERO PADILLA Y LTS. SALVADOR FUENTES PEDROZA, CON EL FIN DE CELEBRAR **SESIÓN EXTRAORDINARIA** DE CABILDO, BAJO EL SIGUIENTE ORDEN DEL DÍA: -----

- 1.- LISTA DE ASISTENCIA. -----
- 2.- DECLARACIÓN DE QUÓRUM LEGAL E INSTALACIÓN LEGAL DE LA SESIÓN. -
- 3.- LECTURA Y APROBACIÓN EN SU CASO DEL ORDEN DEL DIA. -----
- 4.- LECTURA Y APROBACIÓN EN SU CASO, DEL ACTA DE LA SESIÓN ANTERIOR.-----
- 5.- DICTAMEN QUE PRESENTA LA COMISIÓN DE HACIENDA MUNICIPAL, RESPECTO A LA AUTORIZACIÓN DE LA CUENTA PUBLICA CORRESPONDIENTE AL MES DE AGOSTO DE 2021. -----
- 6.- DICTAMEN DE TRANSFERENCIAS Y/O AMPLIACIONES Y DISMINUCIONES DE LAS PARTIDAS PRESUPUESTALES ORIGINALMENTE AUTORIZADAS AL PRESUPUESTO DE EGRESOS PARA EL MES DE SEPTIEMBRE DE 2021 QUE





H. AYUNTAMIENTO DE COQUIMATLÁN
ADMINISTRACIÓN 2018-2021

PRESENTA LA COMISIÓN DE HACIENDA MUNICIPAL. -----

7.- PUNTO DE ACUERDO QUE PRESENTA EL M.C.P. JOSE GUADALUPE BENAVIDES FLORIAN, EN SU CARÁCTER DE PRESIDENTE MUNICIPAL, RESPECTO DE LA MODIFICACION DEL SEXTO PUNTO DE LA SESION EXTRAORDINARIA DEL H. CABILDO CELEBRADA EL 31 DE MAYO DEL 2021. ----

8.- CLAUSURA. -----

.....QUINTO PUNTO.- DICTAMEN QUE PRESENTA LA COMISIÓN DE HACIENDA MUNICIPAL, RESPECTO A LA AUTORIZACIÓN DE LA CUENTA PUBLICA CORRESPONDIENTE AL MES DE AGOSTO DE 2021. EN ESTE PUNTO SE LE CEDE EL USO DE LA VOZ A LA MAESTRA LICDA. ELMA LUXIOLA JIMENEZ ZAMORA SECRETARIA DE LA COMISION DE HACIENDA QUIEN DA LECTURA LA CUENTA PUBLICA, TERMINADA LA LECTURA SE LE CEDE EL USO DE LA VOZ A LA C.P. MARIBEL RUIZ AMEZCUA QUIEN DESGLOSA LA CUENTA PUBLICA EN MENCION DANDO RESPUESTA A TODAS LA INQUIETUDES DE LOS PRESENTES. TERMINADOS LOS COMENTARIOS SE PUSO A CONSIDERACION DEL PLENO, SIENDO APROBADO POR UNANIMIDAD. (ANEXO I) -----


.....DECIMO PRIMER PUNTO.- CLAUSURA.- AGOTADO EL ORDEN DEL DÍA, EL PRESIDENTE MUNICIPAL MCP. JOSÉ GUADALUPE BENAVIDES FLORIAN DECLARO CLAUSURADA LA SESION SIENDO LAS 13:30 HORAS. (SIETE DE LA TARDE) DEL DÍA DE SU FECHA. -----

-----PARA CONSTANCIA DE ESTA, SE LEVANTA LA PRESENTE ACTA, QUE FIRMAN LOS QUE EN ELLA INTERVINIERON Y QUISIERON HACERLO-----

DOY FE -----

ATENTAMENTE
COQUIMATLÁN, COL.,
SECRETARIO DEL H. AYUNTAMIENTO

C. ING. ROBERTO NAVARRO LOPEZ





H. AYUNTAMIENTO DE COQUIMATLÁN
ADMINISTRACIÓN 2018-2021

A QUIEN CORRESPONDA:


-----EL SUSCRITO, SECRETARIO DEL H. AYUNTAMIENTO
CONSTITUCIONAL DE ESTE LUGAR, HACE CONSTAR Y A LA VEZ,-----
-----CERTIFICA-----

QUE LA PRESENTA ACTA DE CABILDO, ES COPIA FIEL DE SU ORIGINAL DEL LIBRO DE
SESIONES DE LA ADMINISTRACIÓN MUNICIPAL 2018-2021, QUE SE ENCUENTRA EN EL
ARCHIVO DE SECRETARIA DEL H. AYUNTAMIENTO DE COQUIMATLÁN.


SE EXTIENDE LA PRESENTE CERTIFICACIÓN A LOS CATORCE DÍAS
DEL MES DE SEPTIEMBRE DEL AÑO DOS MIL VEINTIUNO, PARA LOS USOS LEGALES
CONSIGUIENTES.

ATENTAMENTE.
COQUIMATLÁN, COL.,
EL SECRETARIO DEL H. AYUNTAMIENTO.

ING. ROBERTO NAVARRO LOPEZ



AYUNTAMIENTO CONSTITUCIONAL
DE COQUIMATLÁN, COL.
2018-2021
SECRETARÍA



COQUIMATLÁN

H. AYUNTAMIENTO 2018-2021

DICTAMEN QUE PRESENTA LA COMISION DE HACIENDA MUNICIPAL RESPECTO DE LA CUENTA PUBLICA MENSUAL CORRESPONDIENTE AL MES DE AGOSTO DE 2021.

H. CABILDO MUNICIPAL PRESENTE.

La Comisión de Hacienda Municipal, integrada por los CC. Municipales: C. REYNALDA CASTAÑEDA AMADOR, Regidora; T.A. HORMISDAS ESCAMILLA ALCARAZ, Regidor; MTRA. ELMA LUXIOLA JIMENEZ ZAMORA, Sindica; LIC. DANIEL FLORES ORTEGA, Regidor; y C. ENF. MA. TERESA GUERRERO PADILLA, Regidora; el primero de los mencionados con el carácter de Presidente y los demás con el de secretarios de la Comisión, con fundamento en las facultades que nos otorga el artículo 42 de la Ley del Municipio Libre y

ANTECEDENTES:

PRIMERO.- Que el día 14 de Septiembre del 2021 la Tesorera Municipal C.P. Ma. Guadalupe Adame Gutiérrez, turnó a los suscritos, de forma impresa, la cuenta pública mensual correspondiente al mes de Agosto del 2021.

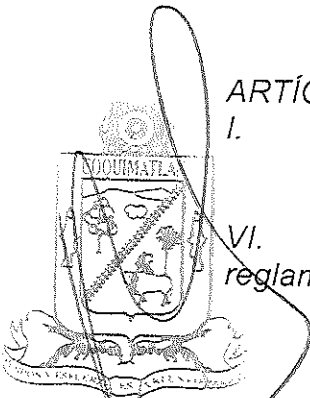
SEGUNDO.- Que para la atención y dictamen en términos de Ley, los suscritos nos reunimos en sesión de trabajo el día 14 de Septiembre del 2021. En mérito de esos antecedentes, los suscritos emitimos los siguientes:

CONSIDERANDOS

PRIMERO.- Esta Comisión es competente para conocer del presente asunto por disposición expresa de la Ley de Presupuesto Contabilidad y Gasto Público Municipal en su artículo 13, fracción I y VI, establece textualmente:

ARTÍCULO 13.- La Comisión tendrá a su cargo las atribuciones siguientes: ...


- I. Vigilar el ejercicio del presupuesto y el cumplimiento de las metas establecidas en los programas autorizados, debiéndose auxiliar de la Contraloría municipal;
- VI. Las demás que determinen ésta y otras disposiciones legales y reglamentarias.



“2021, Año de Griselda Álvarez Ponce de León”

“H. AYUNTAMIENTO COQUIMATLÁN, COLIMA”

SECRETARÍA Reforma S/N v Jesús Alcaraz. Coquimatlán. Col. Tel: 32 3 03 33 v 32 307 48. C.Postal 28400.



COQUIMATLÁN

H. AYUNTAMIENTO 2018-2021

SEGUNDO.- Que la Ley de Fiscalización Superior del Estado en sus artículos 7 y 8 establece:

Artículo 7.- La cuenta pública Mensual, corresponde a los reportes de la gestión financiera, como parte integral de la cuenta pública anual, que rinden los poderes del estado, municipios y los entes públicos paraestatal o paramunicipales que prestan servicios de agua potable, alcantarillado, drenaje y saneamiento. Documento que deberán contener:

- I.- Detalle de ingresos y egresos;
- II.- Estado de situación financiera, y
- III.- Estado analítico de activos, pasivos y deuda.

Artículo 8.- Los entes fiscalizables a que se refiere el artículo anterior, remitirán al Congreso, el resultado de la cuenta pública mensual, a más tardar el día 15 del mes siguiente. El incumplimiento dará lugar a imponer las sanciones que en su caso se estimen convenientes.

La aprobación interna del dictamen de revisión que él o los órganos de gobierno realicen a la cuenta pública mensual y anual, no impide al Órgano Superior la determinación y fincamiento, en su caso, de las responsabilidades a los servidores públicos que hayan incurrido en ellas.

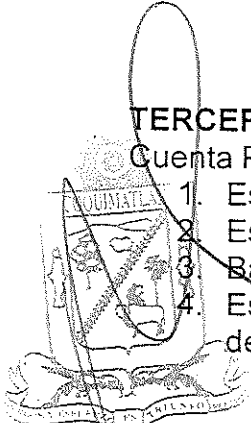
TERCERO.- Que la información remitida por la Tesorera municipal como parte de la Cuenta Pública que contiene el resultado del mes de Agosto del 2021 es la siguiente:

1. Estado de Situación Financiera
2. Estado de Actividades
3. Balanza de comprobación
4. Estado Analítico de Ingresos y Estado Analítico del Ejercicio del Presupuesto de Egresos

“2021, Año de Griselda Álvarez Ponce de León”


“H. AYUNTAMIENTO COQUIMATLÁN, COLIMA”

Reforma S/N v Jesús Alcaraz. Coquimatlán. Col.. Tel: 32 3 03 33 v 32 307 48. C.Postal 28400.



AYUNTAMIENTO CONSTITUCIONAL DE COQUIMATLÁN, COL. 2018-2021

SECRET



COQUIMATLÁN

H. AYUNTAMIENTO 2018-2021

CUARTO.- Que de la información con que contamos se infiere que se tuvieron ingresos por el orden de \$8,714,075.18 (Ocho millones setecientos catorce mil setenta y cinco pesos 18/100 M.N) y se ejerció la cantidad de \$7,883,762.16 (Siete millones ochocientos ochenta y tres mil setecientos sesenta y dos pesos 16/100 M.N.) Teniendo un ahorro al término del mes de \$ 830,313.02 (Ochocientos treinta mil trescientos trece pesos 02/100 M.N.).

Con base en los antecedentes y con la revisión de los reportes contables del gasto, así como con los considerandos referidos se estima viable dictaminar procedente, la propuesta de Acuerdo siguiente:

ACUERDO:

PRIMERO: Con fundamento en el artículo 45, fracción IV, inciso b) de la Ley del Municipio Libre del Estado de Colima y los artículos 8 en su fracción VII de la Ley de Presupuesto, Contabilidad y Gasto Publico Municipal, así como los artículos 7 y 8 de Ley de Fiscalización Superior del Estado es de autorizarse y **SE AUTORIZA LA CUENTA PUBLICA MENSUAL CORRESPONDIENTE AL MES AGOSTO DEL 2021.**

SEGUNDO: En términos del artículo 8 de Ley de Fiscalización Superior del Estado la presente aprobación interna del dictamen de revisión a la cuenta pública Mensual, no impide al Órgano Superior la determinación y fincamiento, en su caso, de las responsabilidades a los servidores públicos que hayan incurrido en ellas.

“2021, Año de Griselda Álvarez Ponce de León”

“H. AYUNTAMIENTO COQUIMATLÁN, COLIMA”

Reforma S/N v Jesús Alcaraz. Coquimatlán, Col. Tel: 32 3 03 33 v 32 307 48. C.Postal 28400.



COQUIMATLÁN

H. AYUNTAMIENTO 2018-2021

TERCERO: NOTIFIQUESE AL CONGRESO DEL ESTADO PARA LOS EFECTOS CORRESPONDIENTES.

Dado en el recinto oficial, el día 14 de Septiembre año 2021 dos mil veintiuno.

Atentamente
Sufragio Efectivo. No Reelección
Por la Comisión de Hacienda Municipal


C. REYNALDA CASTAÑEDA AMADOR
Presidente

T.A. HORMISDAS ESCAMILLA ALCARAZ
Secretario


MTRA. ELMA LUXIOLA JIMENEZ ZAMORA
Secretario



LIC. DANIEL FLORES ORTEGA
Secretario


C. ENF. MA. TERESA GUERRERO PADILLA
Secretario

“2021, Año de Griselda Álvarez Ponce de León”

“H. AYUNTAMIENTO COQUIMATLÁN, COLIMA”

SECRETARÍA Reforma S/N v Jesús Alcaraz. Coquimatlán, Col. Tel: 32 3 03 33 v 32 307 48. C.Postal 28400.





MUNICIPIO DE COQUIMATLAN, COL.
Sistema Integral de Contabilidad Gubernamental
ESTADO DE SITUACION FINANCIERA
AL 31 DE AGOSTO DE 2021

Descripción de la Cuenta	Importe
ACTIVO	
ACTIVO CIRCULANTE	
<i>EFFECTIVO Y EQUIVALENTES</i>	
BANCOS/TESORERIA	33,935,912.28
DEPOSITOS DE FONDOS DE TERCEROS EN GARANTÍA Y/O ADMINISTRACIÓN	11,990.50
<i>DERECHOS A RECIBIR EFFECTIVO O EQUIVALENTES</i>	
CUENTAS POR COBRAR A CORTO PLAZO	1,180,631.87
DEUDORES DIVERSOS POR COBRAR A CORTO PLAZO	846,444.57
INGRESOS POR RECUPERAR A CORTO PLAZO	1,000,000.00
DEUDORES POR ANTICIPOS DE TESORERIA A CORTO PLAZO	15,670.03
PRESTAMOS OTORGADOS A CORTO PLAZO	16,293,841.74
<i>DERECHOS A RECIBIR BIENES O SERVICIOS</i>	
ANTICIPO A PROVEEDORES POR ADQUISICIÓN DE BIENES Y PRESTACIÓN DE SERVICIOS A CORTO PLAZO	1,580,768.40
ANTICIPO A CONTRATISTAS POR OBRAS PÚBLICAS A CORTO PLAZO	541,702.13
TOTAL DE ACTIVOS CIRCULANTES	55,406,961.52
ACTIVO NO CIRCULANTE	
<i>BIENES INMUEBLES, INFRAESTRUCTURA Y CONSTRUCCIONES EN PROCESO</i>	
VIVIENDAS	6,474,064.26
EDIFICIOS NO HABITACIONALES	9,788,478.66
CONSTRUCCIONES EN PROCESO EN BIENES DE DOMINIO PÚBLICO	121,975,531.29
CONSTRUCCIONES EN PROCESO EN BIENES PROPIOS	14,190,162.21
<i>BIENES MUEBLES</i>	
MOBILIARIO Y EQUIPO DE ADMINISTRACIÓN	13,405,779.27
MOBILIARIO Y EQUIPO EDUCACIONAL Y RECREATIVO	963,788.00
EQUIPO DE DEFENSA Y SEGURIDAD	1,372,609.46
<i>ACTIVOS DIFERIDOS</i>	
ESTUDIOS, FORMULACIÓN Y EVALUACIÓN DE PROYECTOS	699,254.88
TOTAL DE ACTIVOS NO CIRCULANTES	168,869,668.03
TOTAL DEL ACTIVO	224,276,629.55
PASIVO	
PASIVO CIRCULANTE	
<i>CUENTAS POR PAGAR A CORTO PLAZO</i>	
SERVICIOS PERSONALES POR PAGAR A CORTO PLAZO	10,050,186.44
PROVEEDORES POR PAGAR A CORTO PLAZO	-439,007.84
CONTRATISTAS POR OBRAS PÚBLICAS POR PAGAR A CORTO PLAZO	643,422.14
TRANSFERENCIAS OTORGADAS POR PAGAR A CORTO PLAZO	497,986.36
RETENCIONES Y CONTRIBUCIONES POR PAGAR A CORTO PLAZO	22,465,065.35
DEVOLUCIONES DE LA LEY DE INGRESO POR PAGAR A CORTO PLAZO	108,628.11
OTRAS CUENTAS POR PAGAR A CORTO PLAZO	4,281,809.81
<i>DOCUMENTOS POR PAGAR A CORTO PLAZO</i>	
OTROS DOCUMENTOS POR PAGAR A CORTO PLAZO	74,274.31
<i>PORCIÓN A CORTO PLAZO DE LA DEUDA PÚBLICA A LARGO PLAZO</i>	
PORCIÓN A CORTO PLAZO DE LA DEUDA PÚBLICA INTERNA	7,136,996.54
<i>FONDOS Y BIENES DE TERCEROS EN GARANTÍA Y/O ADMINISTRACIÓN A CORTO PLAZO</i>	
FONDOS EN GARANTÍA A CORTO PLAZO	67,319.34
<i>OTROS PASIVOS A CORTO PLAZO</i>	
INGRESOS POR CLASIFICAR	97,085.12
TOTAL DE PASIVOS CIRCULANTES	44,983,765.68

MUNICIPIO DE COQUIMATLAN
AGOSTO 2021


[Handwritten signature]

[Handwritten signature]



MUNICIPIO DE COQUIMATLAN, COL.
Sistema Integral de Contabilidad Gubernamental
ESTADO DE SITUACION FINANCIERA
AL 31 DE AGOSTO DE 2021

Descripción de la Cuenta	Importe
PASIVO NO CIRCULANTE	
<i>DEUDA PÚBLICA A LARGO PLAZO</i>	
PRÉSTAMOS DE LA DEUDA INTERNA POR PAGAR A LARGO PLAZO	7,091,442.11
TOTAL DE PASIVOS NO CIRCULANTES	7,091,442.11
TOTAL DEL PASIVO	52,075,207.79
HACIENDA PUBLICA/ PATRIMONIO	
HACIENDA PUBLICA/ PATRIMONIO GENERADO	172,201,421.76
<i>RESULTADOS DEL EJERCICIO (AHORRO/DESAHORRO)</i>	27,677,242.52
<i>RESULTADOS DE EJERCICIOS ANTERIORES</i>	131,546,008.91
<i>RESERVAS</i>	12,978,170.33
TOTAL HACIENDA PUBLICA/ PATRIMONIO	172,201,421.76
TOTAL DEL PASIVO Y HACIENDA PUBLICA/ PATRIMONIO	224,276,629.55





MUNICIPIO DE COQUIMATLAN, COL.
Sistema Integral de Contabilidad Gubernamental
ESTADO DE ACTIVIDADES
DEL 1 DE AGOSTO AL 31 DE AGOSTO DE 2021

Descripción de la Cuenta	Importe
--------------------------	---------

INGRESOS Y OTROS BENEFICIOS

INGRESOS DE GESTIÓN	631,069.47
----------------------------	-------------------

IMPUESTOS

IMPUESTOS SOBRE EL PATRIMONIO	96,991.04
IMPUESTOS SOBRE LA PRODUCCIÓN, EL CONSUMO Y LAS TRANSACCIONES	37,519.19
ACCESORIOS DE IMPUESTOS	30,199.45

DERECHOS

DERECHOS POR EL USO, GOCE, APROVECHAMIENTO O EXPLOTACIÓN DE BIENES DE DOMINIO PÚBLICO	13,307.97
DERECHOS POR PRESTACIÓN DE SERVICIOS	231,643.39
ACCESORIOS DE DERECHOS	0.00
OTROS DERECHOS	150,579.07

PRODUCTOS

PRODUCTOS	25,861.56
-----------	-----------

APROVECHAMIENTOS

MULTAS	21,966.10
INDEMNIZACIONES	23,001.70
OTROS APROVECHAMIENTOS	0.00

PARTICIPACIONES, APORTACIONES, CONVENIOS, INCENTIVOS DERIVADOS DE LA COLABORACIÓN FISCAL, FONDOS DISTINTOS DE APORTACIONES, TRANSFERENCIAS, ASIGNACIONES, SUBSIDIOS Y SUBVENCIONES, Y PENSIONES Y JUBILACIONES	8,083,005.71
---	---------------------

PARTICIPACIONES, APORTACIONES, CONVENIOS, INCENTIVOS DERIVADOS DE LA COLABORACIÓN FISCAL Y FONDOS DISTINTOS DE APORTACIONES

PARTICIPACIONES	5,423,719.71
APORTACIONES	2,659,286.00

TOTAL DE INGRESOS Y OTROS BENEFICIOS

8,714,075.18

GASTOS Y OTRAS PÉRDIDAS

GASTOS DE FUNCIONAMIENTO

6,607,083.90

SERVICIOS PERSONALES

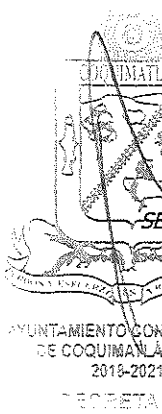
REMUNERACIONES AL PERSONAL DE CARÁCTER PERMANENTE	2,337,414.44
REMUNERACIONES ADICIONALES Y ESPECIALES	498,755.53
SEGURIDAD SOCIAL	371,920.32
OTRAS PRESTACIONES SOCIALES Y ECONOMICAS	1,749,244.61
PAGO DE ESTIMULOS A SERVIDORES PUBLICOS	160,023.40

MATERIALES Y SUMINISTROS

MATERIALES DE ADMINISTRACION, EMISION DE DOCUMENTOS Y ARTICULOS OFICIALES	93,237.21
MATERIALES Y ARTICULOS DE CONSTRUCCION Y DE REPARACION	2,896.00
PRODUCTOS QUIMICOS, FARMACEUTICOS Y DE LABORATORIO	2,072.00
COMBUSTIBLES, LUBRICANTES Y ADITIVOS	277,548.64
VESTUARIO, BLANCOS, PRENDAS DE PROTECCION Y ARTICULOS DEPORTIVOS	24,275.32
MATERIALES Y SUMINISTROS PARA SEGURIDAD	0.00
HERRAMIENTAS, REFACCIONES Y ACCESORIOS MENORES	3,229.58

SERVICIOS GENERALES

SERVICIOS BÁSICOS	360,052.45
SERVICIOS DE ARRENDAMIENTO	15,156.00
SERVICIOS PROFESIONALES, CIENTÍFICOS Y TÉCNICOS Y OTROS SERVICIOS	3,079.33
SERVICIOS FINANCIEROS, BANCARIOS Y COMERCIALES	4,968.98
SERVICIOS DE INSTALACION, REPARACION, MANTENIMIENTO Y CONSERVACION	143,552.16
SERVICIOS DE COMUNICACION SOCIAL Y PUBLICIDAD	0.00





AYUNTAMIENTO CONSTITUCIONAL
 DE COQUIMATLAN
 2018-2021
 SECRETARÍA



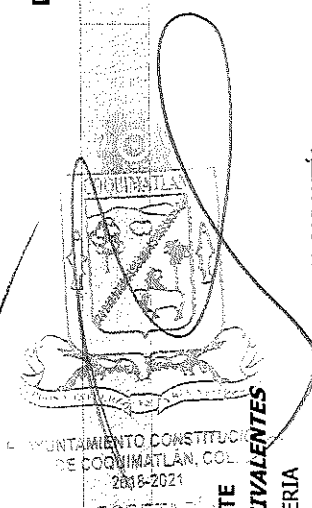
MUNICIPIO DE COQUIMATLAN, COL.
Sistema Integral de Contabilidad Gubernamental
ESTADO DE ACTIVIDADES
DEL 1 DE AGOSTO AL 31 DE AGOSTO DE 2021

Descripción de la Cuenta	Importe
SERVICIOS OFICIALES	100,641.78
OTROS SERVICIOS GENERALES	459,016.15
TRANSFERENCIAS, ASIGNACIONES, SUBSIDIOS Y OTRAS AYUDAS	1,301,971.87
<i>TRANSFERENCIAS AL RESTO DEL SECTOR PUBLICO</i>	
TRANSFERENCIAS A ENTIDADES FEDERATIVAS Y MUNICIPIOS	631,711.77
<i>AYUDAS SOCIALES</i>	
AYUDAS SOCIALES A PERSONAS	14,500.00
AYUDAS SOCIALES A INSTITUCIONES	17,600.00
<i>PENSIONES Y JUBILACIONES</i>	
JUBILACIONES	638,160.10
INTERESES, COMISIONES Y OTROS GASTOS DE LA DEUDA PÚBLICA	33,619.55
<i>INTERESES DE LA DEUDA PUBLICA</i>	
INTERESES DE LA DEUDA PÚBLICA INTERNA	33,619.55
OTROS GASTOS Y PÉRDIDAS EXTRAORDINARIAS	-58,913.16
<i>OTROS GASTOS</i>	
GASTOS DE EJERCICIOS ANTERIORES	-58,913.16
TOTAL DE GASTOS Y OTRAS PÉRDIDAS	7,883,762.16
RESULTADOS DEL EJERCICIO (AHORRO/DESAHORRO)	830,313.02





MUNICIPIO DE COQUIMATLAN, COL.
Sistema Integral de Contabilidad Gubernamental
BALANZA DE COMPROBACION
DEL 1 DE AGOSTO AL 31 DE AGOSTO DE 2021



Descripción	Saldo Anterior		Movimientos		Saldo Actual	
	Debe	Haber	Debe	Haber	Debe	Haber
ACTIVO						
ACTIVO CIRCULANTE						
EFFECTIVO Y EQUIVALENTES						
BANCOS/TESORERIA	33,880,315.19	0.00	12,511,325.00	12,443,737.41	33,947,902.78	0.00
DEPOSITOS DE FONDOS DE TERCEROS EN GARANTÍA Y/O ADMINISTRACIÓN	33,868,324.69	0.00	12,511,325.00	12,443,737.41	33,935,912.28	0.00
	11,990.50	0.00	0.00	0.00	11,990.50	0.00
DERECHOS A RECIBIR EFFECTIVO O EQUIVALENTES						
CUENTAS POR COBRAR A CORTO PLAZO	19,145,450.31	0.00	248,071.29	56,933.39	19,336,588.21	0.00
DEUDORES DIVERSOS POR COBRAR A CORTO PLAZO	1,168,843.15	0.00	60,669.29	48,880.57	1,180,631.87	0.00
INGRESOS POR RECUPERAR A CORTO PLAZO	846,444.57	0.00	0.00	0.00	846,444.57	0.00
DEUDORES POR ANTICIPOS DE TESORERIA A CORTO PLAZO	1,000,000.00	0.00	0.00	0.00	1,000,000.00	0.00
	23,722.85	0.00	0.00	8,052.82	15,670.03	0.00
PRESTAMOS OTORGADOS A CORTO PLAZO	16,106,439.74	0.00	187,402.00	0.00	16,293,841.74	0.00
DERECHOS A RECIBIR BIENES O SERVICIOS						
ANTICIPO A PROVEEDORES POR ADQUISICIÓN DE BIENES Y PRESTACIÓN DE SERVICIOS A CORTO PLAZO	2,140,387.89	0.00	0.00	17,917.36	2,122,470.53	0.00
ANTICIPO A CONTRATISTAS POR OBRAS PUBLICAS A CORTO PLAZO	1,598,685.76	0.00	0.00	17,917.36	1,580,768.40	0.00
	541,702.13	0.00	0.00	0.00	541,702.13	0.00
ACTIVO NO CIRCULANTE						
BIENES INMUEBLES, INFRAESTRUCTURA Y CONSTRUCCIONES EN PROCESO						
VIVIENDAS	167,290,553.01	0.00	1,579,115.02	0.00	168,869,668.03	0.00
EDIFICIOS NO HABITACIONALES	150,849,121.40	0.00	1,579,115.02	0.00	152,428,236.42	0.00
CONSTRUCCIONES EN PROCESO EN BIENES DE DOMINIO PÚBLICO	6,474,064.26	0.00	0.00	0.00	6,474,064.26	0.00
CONSTRUCCIONES EN PROCESO EN BIENES PROPIOS	9,400,012.23	0.00	388,466.43	0.00	9,788,478.66	0.00
BIENES MUEBLES	120,784,882.70	0.00	1,190,648.59	0.00	121,975,531.29	0.00
MOBILIARIO Y EQUIPO DE ADMINISTRACIÓN	14,190,162.21	0.00	0.00	0.00	14,190,162.21	0.00
MOBILIARIO Y EQUIPO EDUCACIONAL Y RECREATIVO	15,742,176.73	0.00	0.00	0.00	15,742,176.73	0.00
EQUIPO DE DEFENSA Y SEGURIDAD	13,405,779.27	0.00	0.00	0.00	13,405,779.27	0.00
ACTIVOS DIFERIDOS	963,788.00	0.00	0.00	0.00	963,788.00	0.00
ESTUDIOS, FORMULACIÓN Y EVALUACIÓN DE PROYECTOS	1,372,609.46	0.00	0.00	0.00	1,372,609.46	0.00
	699,254.88	0.00	0.00	0.00	699,254.88	0.00
	699,254.88	0.00	0.00	0.00	699,254.88	0.00
PASIVO						
PASIVO CIRCULANTE						
CUENTAS POR PAGAR A CORTO PLAZO						
SERVICIOS PERSONALES POR PAGAR A CORTO PLAZO	0.00	44,010,688.85	10,299,795.15	11,272,871.98	0.00	44,983,765.68
	0.00	36,575,358.72	10,240,140.33	11,272,871.98	0.00	37,608,090.37
	0.00	9,266,734.69	4,517,373.11	5,300,824.86	0.00	10,050,186.44

MUNICIPIO DE COQUIMATLAN, COL.
Sistema Integral de Contabilidad Gubernamental
BALANZA DE COMPROBACION
DEL 1 DE AGOSTO AL 31 DE AGOSTO DE 2021

Descripción	Saldo Anterior		Movimientos		Saldo Actual	
	Debe	Haber	Debe	Haber	Debe	Haber
PROVEDORES POR PAGAR A CORTO PLAZO	0.00	217,744.88	2,575,314.92	1,918,562.20	439,007.84	0.00
CONTRATISTAS POR OBRAS PÚBLICAS POR PAGAR A CORTO PLAZO	0.00	254,955.71	1,179,194.43	1,567,660.86	0.00	643,422.14
TRANSFERENCIAS OTORGADAS POR PAGAR A CORTO PLAZO	0.00	497,986.36	637,211.77	637,211.77	0.00	497,986.36
RETENCIONES Y CONTRIBUCIONES POR PAGAR A CORTO PLAZO	0.00	21,883,225.58	1,130,940.85	1,712,780.62	0.00	22,465,065.35
DEVOLUCIONES DE LA LEY DE INGRESO POR PAGAR A CORTO PLAZO	1,038.86	0.00	0.00	109,666.97	0.00	108,628.11
OTRAS CUENTAS POR PAGAR A CORTO PLAZO	0.00	4,455,750.36	200,105.25	26,164.70	0.00	4,281,809.81
DOCUMENTOS POR PAGAR A CORTO PLAZO	0.00	74,274.31	0.00	0.00	0.00	74,274.31
OTROS DOCUMENTOS POR PAGAR A CORTO PLAZO	0.00	74,274.31	0.00	0.00	0.00	74,274.31
PORCIÓN A CORTO PLAZO DE LA DEUDA PÚBLICA A LARGO PLAZO	0.00	7,196,651.36	59,654.82	0.00	0.00	7,136,996.54
PORCIÓN A CORTO PLAZO DE LA DEUDA PÚBLICA INTERNA	0.00	7,196,651.36	59,654.82	0.00	0.00	7,136,996.54
FONDOS Y BIENES DE TERCEROS EN GARANTÍA Y/O ADMINISTRACIÓN A CORTO PLAZO	0.00	67,319.34	0.00	0.00	0.00	67,319.34
FONDOS EN GARANTÍA A CORTO PLAZO	0.00	67,319.34	0.00	0.00	0.00	67,319.34
OTROS PASIVOS A CORTO PLAZO	0.00	97,085.12	0.00	0.00	0.00	97,085.12
INGRESOS POR CLASIFICAR	0.00	97,085.12	0.00	0.00	0.00	97,085.12
PASIVO NO CIRCULANTE	0.00	7,091,442.11	0.00	0.00	0.00	7,091,442.11
DEUDA PÚBLICA A LARGO PLAZO	0.00	7,091,442.11	0.00	0.00	0.00	7,091,442.11
PRÉSTAMOS DE LA DEUDA INTERNA POR PAGAR A LARGO PLAZO	0.00	7,091,442.11	0.00	0.00	0.00	7,091,442.11
HACIENDA PÚBLICA/ PATRIMONIO	0.00	144,507,645.94	0.00	16,533.30	0.00	144,524,179.24
HACIENDA PÚBLICA/ PATRIMONIO GENERADO	0.00	131,529,475.61	0.00	16,533.30	0.00	131,546,008.91
RESULTADOS DE EJERCICIOS ANTERIORES	9,908,965.82	0.00	0.00	0.00	9,908,965.82	0.00
RESULTADO EJERCICIO 2006	9,908,965.82	0.00	0.00	0.00	9,908,965.82	0.00
RESULTADO EJERCICIO 2008	0.00	4,148,484.46	0.00	0.00	0.00	4,148,484.46
RESULTADO EJERCICIO 2009	1,903,753.14	0.00	0.00	0.00	1,903,753.14	0.00
RESULTADO EJERCICIO 2010	0.00	1,516,535.05	0.00	0.00	0.00	1,516,535.05
RESULTADO EJERCICIO 2011	0.00	627,569.94	0.00	0.00	0.00	627,569.94
SUP O DEF 1990	489,733.84	0.00	0.00	0.00	489,733.84	0.00
SUP O DEF 1991	86,476.40	0.00	0.00	0.00	86,476.40	0.00
SUP O DEF 1992	238,128.61	0.00	0.00	0.00	238,128.61	0.00
SUP O DEF 1993	419,074.88	0.00	0.00	0.00	419,074.88	0.00
SUP O DEF 1994	396,403.36	0.00	0.00	0.00	396,403.36	0.00

[Handwritten signatures and initials]



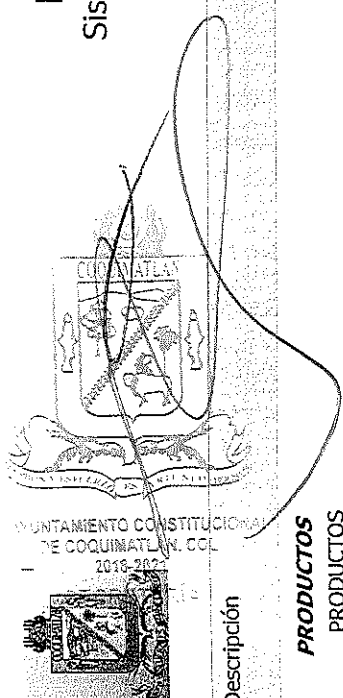
MUNICIPIO DE COQUIMATLAN, COL.
Sistema Integral de Contabilidad Gubernamental
BALANZA DE COMPROBACION
DEL 1 DE AGOSTO AL 31 DE AGOSTO DE 2021

Descripción	Saldo Anterior		Movimientos		Saldo Actual	
	Debe	Haber	Debe	Haber	Debe	Haber
SUP O DEF 1995	105,595.46	0.00	0.00	0.00	105,595.46	0.00
SUP O DEF 1996	360,950.40	0.00	0.00	0.00	360,950.40	0.00
SUP O DEF 1997	0.00	2,428,046.29	0.00	0.00	0.00	2,428,046.29
SUP O DE F1998	0.00	1,077,382.20	0.00	0.00	0.00	1,077,382.20
SUP O DEF 1999	0.00	1,574,368.51	0.00	0.00	0.00	1,574,368.51
SUP O DEF 2000	0.00	684,511.01	0.00	0.00	0.00	684,511.01
SUP O DEF 2001	5,830,439.30	0.00	0.00	0.00	5,830,439.30	0.00
SUP O DEF 2002	0.00	1,910,777.48	0.00	0.00	0.00	1,910,777.48
RESULTADO EJERCICIO 2003	962,044.80	0.00	0.00	0.00	962,044.80	0.00
RESULTADO EJERCICIO 2004	0.00	3,342,415.89	0.00	0.00	0.00	3,342,415.89
RESULTADO EJER ANTERIORES	1,173,042.82	0.00	0.00	0.00	1,173,042.82	0.00
RESULTADO EJERCICIO 2005	1,256,399.24	0.00	0.00	0.00	1,256,399.24	0.00
RESULTADO EJERCICIO 2007	4,731,841.54	0.00	0.00	0.00	4,731,841.54	0.00
RESULTADO EJERCICIO 2012	1,177,302.95	0.00	0.00	0.00	1,177,302.95	0.00
RESULTADO EJERCICIO 2013	0.00	6,922,022.42	0.00	0.00	0.00	6,922,022.42
RESULTADO EJERCICIO 2014	0.00	12,415,423.13	0.00	0.00	0.00	12,415,423.13
RESULTADO EJERCICIO 2015	0.00	9,516,809.56	0.00	0.00	0.00	9,516,809.56
RESULTADO EJERCICIO 2016	0.00	17,039,697.24	0.00	0.00	0.00	17,039,697.24
RESULTADO EJERCICIO 2017	0.00	21,323,511.38	0.00	0.00	0.00	21,323,511.38
RESULTADO EJERCICIO 2018	0.00	23,829,309.82	0.00	0.00	0.00	23,829,309.82
RESULTADO EJERCICIO 2019	0.00	28,657,083.98	0.00	16,533.30	0.00	28,673,617.28
RESULTADO EJERCICIO 2020	0.00	23,555,679.81	0.00	0.00	0.00	23,555,679.81
RESERVAS	0.00	12,978,170.33	0.00	0.00	0.00	12,978,170.33
RESERVAS DE PATRIMONIO	0.00	12,978,170.33	0.00	0.00	0.00	12,978,170.33
INGRESOS Y OTROS BENEFICIOS						
INGRESOS DE GESTIÓN	0.00	13,208,723.80	109,666.97	740,736.44	0.00	13,839,793.27
IMPUESTOS	0.00	5,029,097.98	109,666.97	274,376.65	0.00	5,193,807.66
IMPUESTOS SOBRE EL PATRIMONIO	0.00	4,557,570.41	0.00	96,991.04	0.00	4,654,561.45
IMPUESTOS SOBRE LA PRODUCCIÓN, EL CONSUMO Y LAS TRANSACCIONES	0.00	314,906.69	109,666.97	147,186.16	0.00	352,425.88
ACCESORIOS DE IMPUESTOS	0.00	156,620.88	0.00	30,199.45	0.00	186,820.33
DERECHOS	0.00	3,434,983.14	0.00	395,530.43	0.00	3,830,513.57
DERECHOS POR EL USO, GOCE, APROVECHAMIENTO O EXPLOTACIÓN DE BIENES DE DOMINIO PÚBLICO	0.00	126,956.56	0.00	13,307.97	0.00	140,264.53
DERECHOS POR PRESTACIÓN DE SERVICIOS	0.00	1,612,399.75	0.00	231,643.39	0.00	1,844,043.14
ACCESORIOS DE DERECHOS	0.00	2,150.88	0.00	0.00	0.00	2,150.88
OTROS DERECHOS	0.00	1,693,475.95	0.00	150,579.07	0.00	1,844,055.02



[Handwritten signature]


[Handwritten signature]

MUNICIPIO DE COQUIMATLAN, COL.
Sistema Integral de Contabilidad Gubernamental
BALANZA DE COMPROBACION
DEL 1 DE AGOSTO AL 31 DE AGOSTO DE 2021



Descripción	Saldo Anterior		Movimientos		Saldo Actual	
	Debe	Haber	Debe	Haber	Debe	Haber
PRODUCTOS	0.00	2,220,470.08	0.00	25,861.56	0.00	2,246,331.64
PRODUCTOS	0.00	2,220,470.08	0.00	25,861.56	0.00	2,246,331.64
APROVECHAMIENTOS	0.00	2,524,172.60	0.00	44,967.80	0.00	2,569,140.40
MULTAS	0.00	462,246.66	0.00	21,966.10	0.00	484,212.76
INDEMNIZACIONES	0.00	60,968.12	0.00	23,001.70	0.00	83,969.82
OTROS APROVECHAMIENTOS	0.00	2,000,957.82	0.00	0.00	0.00	2,000,957.82
PARTICIPACIONES, APORTACIONES, CONVENIOS, INCENTIVOS DERIVADOS DE LA COLABORACION FISCAL, FONDOS DISTINTOS DE APORTACIONES, TRANSFERENCIAS, ASIGNACIONES, SUBSIDIOS Y SUBVENCIONES, Y PENSIONES Y JUBILACIONES	0.00	56,037,147.82	14,259.42	8,097,265.13	0.00	64,120,153.53
PARTICIPACIONES, APORTACIONES, CONVENIOS, INCENTIVOS DERIVADOS DE LA COLABORACION FISCAL Y FONDOS DISTINTOS DE APORTACIONES	0.00	56,037,147.82	14,259.42	8,097,265.13	0.00	64,120,153.53
PARTICIPACIONES	0.00	38,845,078.82	14,259.42	5,437,979.13	0.00	44,268,798.53
APORTACIONES	0.00	17,192,069.00	0.00	2,659,286.00	0.00	19,851,355.00
GASTOS Y OTRAS PÉRDIDAS						
GASTOS DE FUNCIONAMIENTO						
SERVICIOS PERSONALES	33,355,417.08	0.00	6,615,023.90	7,940.00	39,962,500.98	0.00
REMUNERACIONES AL PERSONAL DE CARÁCTER PERMANENTE	26,641,310.95	0.00	5,117,358.30	0.00	31,758,669.25	0.00
REMUNERACIONES ADICIONALES Y ESPECIALES	15,721,716.65	0.00	2,337,414.44	0.00	18,059,131.09	0.00
SEGURIDAD SOCIAL	1,787,654.53	0.00	498,755.53	0.00	2,286,410.06	0.00
OTRAS PRESTACIONES SOCIALES Y ECONOMICAS	1,896,183.14	0.00	371,920.32	0.00	2,268,103.46	0.00
PAGO DE ESTIMULOS A SERVIDORES PUBLICOS	6,122,480.73	0.00	1,749,244.61	0.00	7,871,725.34	0.00
MATERIALES Y SUMINISTROS	1,113,275.90	0.00	160,023.40	0.00	1,273,299.30	0.00
MATERIALES DE ADMINISTRACION, EMISION DE DOCUMENTOS Y ARTICULOS OFICIALES	2,288,716.64	0.00	403,258.75	0.00	2,691,975.39	0.00
MATERIALES Y ARTICULOS DE CONSTRUCCION Y DE REPARACION	301,350.14	0.00	93,237.21	0.00	394,587.35	0.00
PRODUCTOS QUIMICOS, FARMACEUTICOS Y DE LABORATORIO	37,796.89	0.00	2,896.00	0.00	40,692.89	0.00
COMBUSTIBLES, LUBRICANTES Y ADITIVOS	24,407.61	0.00	2,072.00	0.00	26,479.61	0.00
VESTUARIO, BLANCOS, PRENDAS DE PROTECCION Y ARTICULOS DEPORTIVOS	1,783,498.03	0.00	277,548.64	0.00	2,061,046.67	0.00
MATERIALES Y SUMINISTROS PARA SEGURIDAD HERRAMIENTAS, REFACCIONES Y ACCESORIOS MENORES	121,823.27	0.00	24,275.32	0.00	146,098.59	0.00
	1,260.00	0.00	0.00	0.00	1,260.00	0.00
	18,580.70	0.00	3,229.58	0.00	21,810.28	0.00



MUNICIPIO DE COQUIMATLAN, COL.
Sistema Integral de Contabilidad Gubernamental

BALANZA DE COMPROBACION
DEL 1 DE AGOSTO AL 31 DE AGOSTO DE 2021

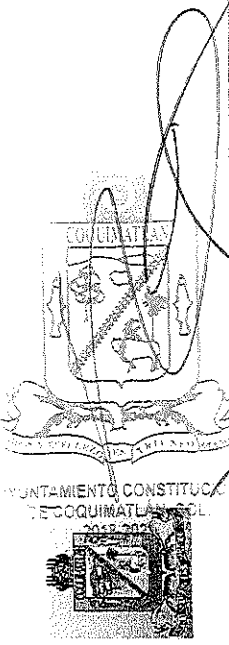
Descripción	Saldo Anterior		Movimientos		Saldo Actual		Haber
	Debe	Haber	Debe	Haber	Debe	Haber	
SERVICIOS GENERALES	4,425,389.49	0.00	1,094,406.85	7,940.00	5,511,856.34	0.00	0.00
SERVICIOS BÁSICOS	2,097,653.48	0.00	360,052.45	0.00	2,457,705.93	0.00	0.00
SERVICIOS DE ARRENDAMIENTO	75,034.40	0.00	15,156.00	0.00	90,190.40	0.00	0.00
SERVICIOS PROFESIONALES, CIENTÍFICOS Y TÉCNICOS Y OTROS SERVICIOS	283,803.57	0.00	3,079.33	0.00	286,882.90	0.00	0.00
SERVICIOS FINANCIEROS, BANCARIOS Y COMERCIALES	31,651.15	0.00	4,968.98	0.00	36,620.13	0.00	0.00
SERVICIOS DE INSTALACION, REPARACION, MANTENIMIENTO Y CONSERVACION	1,649,702.49	0.00	143,552.16	0.00	1,793,254.65	0.00	0.00
SERVICIOS DE COMUNICACION SOCIAL Y PUBLICIDAD	7,656.00	0.00	0.00	0.00	7,656.00	0.00	0.00
SERVICIOS OFICIALES	130,905.48	0.00	108,581.78	7,940.00	231,547.26	0.00	0.00
OTROS SERVICIOS GENERALES	148,982.92	0.00	459,016.15	0.00	607,999.07	0.00	0.00
TRANSFERENCIAS, ASIGNACIONES, SUBSIDIOS Y OTRAS AYUDAS	8,814,525.04	0.00	1,301,971.87	0.00	10,116,496.91	0.00	0.00
TRANSFERENCIAS AL RESTO DEL SECTOR PUBLICO	4,720,443.10	0.00	631,711.77	0.00	5,352,154.87	0.00	0.00
TRANSFERENCIAS A ENTIDADES FEDERATIVAS Y MUNICIPIOS	4,720,443.10	0.00	631,711.77	0.00	5,352,154.87	0.00	0.00
AYUDAS SOCIALES	308,596.00	0.00	32,100.00	0.00	340,696.00	0.00	0.00
AYUDAS SOCIALES A PERSONAS	185,396.00	0.00	14,500.00	0.00	199,896.00	0.00	0.00
AYUDAS SOCIALES A INSTITUCIONES	123,200.00	0.00	17,600.00	0.00	140,800.00	0.00	0.00
PENSIONES Y JUBILACIONES	3,785,485.94	0.00	638,160.10	0.00	4,423,646.04	0.00	0.00
JUBILACIONES	3,785,485.94	0.00	638,160.10	0.00	4,423,646.04	0.00	0.00
INTERESES, COMISIONES Y OTROS GASTOS DE LA DEUDA PÚBLICA	229,000.00	0.00	33,619.55	0.00	262,619.55	0.00	0.00
INTERESES DE LA DEUDA PUBLICA	229,000.00	0.00	33,619.55	0.00	262,619.55	0.00	0.00
INTERESES DE LA DEUDA PÚBLICA INTERNA	0.00	0.00	0.00	58,913.16	58,913.16	58,913.16	58,913.16
OTROS GASTOS	0.00	0.00	0.00	58,913.16	58,913.16	0.00	58,913.16
GASTOS DE EJERCICIOS ANTERIORES	0.00	0.00	0.00	58,913.16	58,913.16	0.00	58,913.16
CUENTAS DE CIERRE CONTABLE	0.00	0.00	0.00	0.00	0.00	0.00	0.00
CUENTAS DE ORDEN CONTABLES	0.00	0.00	0.00	0.00	0.00	0.00	0.00
CUENTAS DE ORDEN PRESUPUESTARIAS	0.00	0.00	18,101,295.92	18,101,295.92	0.00	0.00	0.00
LEY DE INGRESOS	0.00	0.00	18,101,295.92	18,101,295.92	0.00	0.00	0.00
LEY DE INGRESOS ESTIMADA	106,222,030.69	0.00	0.00	0.00	106,222,030.69	0.00	0.00
IMPUESTOS	5,826,786.56	0.00	0.00	0.00	5,826,786.56	0.00	0.00
DERECHOS	4,550,004.24	0.00	0.00	0.00	4,550,004.24	0.00	0.00
PRODUCTOS DE TIPO CORRIENTE	2,101,215.29	0.00	0.00	0.00	2,101,215.29	0.00	0.00

[Handwritten signatures and initials]

MUNICIPIO DE COQUIMATLAN, COL.
 Sistema Integral de Contabilidad Gubernamental
BALANZA DE COMPROBACION
 DEL 1 DE AGOSTO AL 31 DE AGOSTO DE 2021



Descripción	Saldo Anterior		Movimientos		Saldo Actual	
	Debe	Haber	Debe	Haber	Debe	Haber
APROVECHAMIENTOS DE TIPO CORRIENTE	426,364.36	0.00	0.00	0.00	426,364.36	0.00
PARTICIPACIONES Y APORTACIONES.	93,317,660.24	0.00	0.00	0.00	93,317,660.24	0.00
LEY DE INGRESOS POR EJECUTAR	0.00	39,518,362.83	8,838,001.57	301,366.39	0.00	30,981,727.65
IMPUESTOS	0.00	797,688.58	274,376.65	109,666.97	0.00	632,978.90
DERECHOS	0.00	1,115,021.10	395,530.43	0.00	0.00	719,490.67
PRODUCTOS DE TIPO CORRIENTE	119,254.79	0.00	25,861.56	177,440.00	0.00	32,323.65
APROVECHAMIENTOS DE TIPO CORRIENTE	97,808.24	0.00	44,967.80	0.00	142,776.04	0.00
PARTICIPACIONES Y APORTACIONES.	0.00	37,822,716.18	8,097,265.13	14,259.42	0.00	29,739,710.47
MODIFICACIONES A LA LEY DE INGRESOS ESTIMADA	2,542,203.76	0.00	177,440.00	0.00	2,719,643.76	0.00
PRODUCTOS DE TIPO CORRIENTE	0.00	0.00	177,440.00	0.00	177,440.00	0.00
APROVECHAMIENTOS DE TIPO CORRIENTE	2,000,000.00	0.00	0.00	0.00	2,000,000.00	0.00
PARTICIPACIONES Y APORTACIONES.	542,203.76	0.00	0.00	0.00	542,203.76	0.00
LEY DE INGRESOS DEVENGADA	0.00	0.00	8,961,927.96	8,961,927.96	0.00	-0.00
IMPUESTOS	0.00	0.00	384,043.62	384,043.62	0.00	0.00
DERECHOS	0.00	0.00	395,530.43	395,530.43	0.00	0.00
PRODUCTOS DE TIPO CORRIENTE	0.00	0.00	25,861.56	25,861.56	0.00	0.00
APROVECHAMIENTOS DE TIPO CORRIENTE	0.00	0.00	44,967.80	44,967.80	0.00	0.00
PARTICIPACIONES Y APORTACIONES.	0.00	0.00	8,111,524.55	8,111,524.55	0.00	0.00
LEY DE INGRESOS RECAUDADA	0.00	69,245,871.62	123,926.39	8,838,001.57	0.00	77,959,946.80
IMPUESTOS	0.00	5,029,097.98	109,666.97	274,376.65	0.00	5,193,807.66
DERECHOS	0.00	3,434,983.14	0.00	395,530.43	0.00	3,830,513.57
PRODUCTOS DE TIPO CORRIENTE	0.00	2,220,470.08	0.00	25,861.56	0.00	2,246,331.64
APROVECHAMIENTOS DE TIPO CORRIENTE	0.00	2,524,172.60	0.00	44,967.80	0.00	2,569,140.40
PARTICIPACIONES Y APORTACIONES.	0.00	56,037,147.82	14,259.42	8,097,265.13	0.00	64,120,153.53
PRESUPUESTO DE EGRESOS	0.00	0.00	73,138,975.17	73,138,975.17	0.00	0.00
PRESUPUESTO DE EGRESOS APROBADO	0.00	106,222,030.69	0.00	0.00	0.00	106,222,030.69
SERVICIOS PERSONALES	0.00	62,183,171.47	0.00	0.00	0.00	62,183,171.47
MATERIALES Y SUMINISTROS	0.00	3,835,310.53	0.00	0.00	0.00	3,835,310.53
SERVICIOS GENERALES	0.00	7,460,395.46	0.00	0.00	0.00	7,460,395.46
TRANSFERENCIAS, ASIGNACIONES, SUBSIDIOS Y OTRAS AYUDAS	0.00	16,806,761.91	0.00	0.00	0.00	16,806,761.91
BIENES MUEBLES, INMUEBLES E INTANGIBLES	0.00	160,475.18	0.00	0.00	0.00	160,475.18
INVERSION PUBLICA	0.00	14,218,941.88	0.00	0.00	0.00	14,218,941.88
DEUDA PUBLICA	0.00	1,556,974.26	0.00	0.00	0.00	1,556,974.26
PRESUPUESTO DE EGRESOS POR EJERCER	62,866,386.72	0.00	16,678,283.29	26,496,012.16	53,048,657.85	0.00
SERVICIOS PERSONALES	35,541,860.52	0.00	8,352,437.48	13,469,795.78	30,424,502.22	0.00
MATERIALES Y SUMINISTROS	1,663,438.28	0.00	671,554.54	804,492.16	1,530,500.66	0.00



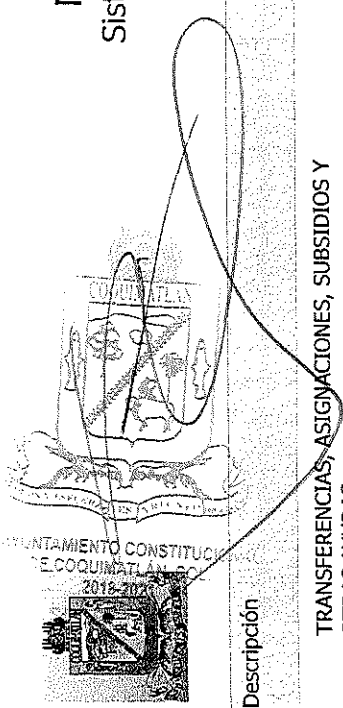



MUNICIPIO DE COQUIMATLAN, COL.
Sistema Integral de Contabilidad Gubernamental
BALANZA DE COMPROMACION
DEL 1 DE AGOSTO AL 31 DE AGOSTO DE 2021

Descripción	Saldo Anterior		Movimientos		Saldo Actual		Haber
	Debe	Haber	Debe	Haber	Debe	Haber	
SERVICIOS GENERALES	4,541,309.52	0.00	1,347,237.54	2,652,168.54	3,236,378.52	0.00	0.00
TRANSFERENCIAS, ASIGNACIONES, SUBSIDIOS Y OTRAS AYUDAS	8,879,770.13	0.00	1,969,845.01	3,622,303.66	7,227,311.48	0.00	0.00
BIENES MUEBLES, INMUEBLES E INTANGIBLES	72,288.68	0.00	1,307,347.54	1,304,330.09	75,306.13	0.00	0.00
INVERSION PUBLICA	11,359,724.82	0.00	2,400,000.00	4,003,606.89	9,756,117.93	0.00	0.00
DEUDA PUBLICA	807,994.77	0.00	629,861.18	639,315.04	798,540.91	0.00	0.00
MODIFICACIONES AL PRESUPUESTO DE EGRESOS	0.00	2,542,203.76	16,486,123.29	16,663,563.29	0.00	2,719,643.76	
APROBADO							
SERVICIOS PERSONALES	0.00	0.00	8,352,437.48	8,352,437.48	0.00	0.00	0.00
MATERIALES Y SUMINISTROS	0.00	116,844.39	401,233.41	671,554.54	0.00	387,165.52	
SERVICIOS GENERALES	0.00	1,506,303.55	1,550,981.69	1,332,517.54	0.00	1,287,839.40	
TRANSFERENCIAS, ASIGNACIONES, SUBSIDIOS Y OTRAS AYUDAS	0.00	887,533.26	2,320,331.79	1,969,845.01	0.00	537,046.48	
BIENES MUEBLES, INMUEBLES E INTANGIBLES	0.00	118,309.10	9,442.00	1,307,347.54	0.00	1,416,214.64	
INVERSION PUBLICA	0.00	10,388.12	3,697,905.54	2,400,000.00	1,287,517.42	0.00	0.00
DEUDA PUBLICA	97,174.66	0.00	153,791.38	629,861.18	0.00	378,895.14	
PRESUPUESTO DE EGRESOS COMPROMETIDO	1,190,648.60	0.00	10,017,828.87	9,996,354.45	1,212,123.02	0.00	
SERVICIOS PERSONALES	0.00	0.00	5,117,358.30	5,117,358.30	0.00	0.00	0.00
MATERIALES Y SUMINISTROS	0.00	0.00	403,258.75	403,258.75	0.00	0.00	0.00
SERVICIOS GENERALES	0.00	0.00	1,109,126.85	1,109,126.85	0.00	0.00	0.00
TRANSFERENCIAS, ASIGNACIONES, SUBSIDIOS Y OTRAS AYUDAS	0.00	0.00	1,301,971.87	1,301,971.87	0.00	0.00	0.00
BIENES MUEBLES, INMUEBLES E INTANGIBLES	0.00	0.00	1,294,888.09	388,466.43	906,421.66	0.00	0.00
INVERSION PUBLICA	1,190,648.60	0.00	305,701.35	1,190,648.59	305,701.36	0.00	0.00
DEUDA PUBLICA	0.00	0.00	485,523.66	485,523.66	0.00	0.00	0.00
PRESUPUESTO DE EGRESOS DEVENGADO	394,125.76	0.00	9,981,634.45	9,890,967.52	484,792.69	0.00	
SERVICIOS PERSONALES	0.00	0.00	5,117,358.30	5,117,358.30	0.00	0.00	0.00
MATERIALES Y SUMINISTROS	115,509.31	0.00	403,258.75	443,232.05	75,536.01	0.00	0.00
SERVICIOS GENERALES	278,616.45	0.00	1,094,406.85	1,352,233.05	20,790.25	0.00	0.00
TRANSFERENCIAS, ASIGNACIONES, SUBSIDIOS Y OTRAS AYUDAS	0.00	0.00	1,301,971.87	1,301,971.87	0.00	0.00	0.00
BIENES MUEBLES, INMUEBLES E INTANGIBLES	0.00	0.00	388,466.43	0.00	388,466.43	0.00	0.00
INVERSION PUBLICA	0.00	0.00	1,190,648.59	1,190,648.59	0.00	0.00	0.00
DEUDA PUBLICA	0.00	0.00	485,523.66	485,523.66	0.00	0.00	0.00
PRESUPUESTO DE EGRESOS EJERCIDO	564,862.40	0.00	10,074,500.20	9,900,605.07	738,757.53	0.00	
SERVICIOS PERSONALES	468,539.62	0.00	5,121,313.50	4,981,762.64	608,090.48	0.00	0.00
MATERIALES Y SUMINISTROS	4,000.84	0.00	484,061.85	488,062.69	0.00	0.00	0.00
SERVICIOS GENERALES	92,321.94	0.00	1,490,980.73	1,452,635.62	130,667.05	0.00	0.00

MUNICIPIO DE COQUIMATLAN, COL.
 Sistema Integral de Contabilidad Gubernamental
BALANZA DE COMPROBACION
DEL 1 DE AGOSTO AL 31 DE AGOSTO DE 2021



Descripción	Saldo Anterior		Movimientos		Saldo Actual	
	Debe	Haber	Debe	Haber	Debe	Haber
TRANSFERENCIAS, ASIGNACIONES, SUBSIDIOS Y OTRAS AYUDAS	0.00	0.00	1,301,971.87	1,301,971.87	0.00	0.00
INVERSION PUBLICA	0.00	0.00	1,190,648.59	1,190,648.59	0.00	0.00
DEUDA PUBLICA	0.00	0.00	485,523.66	485,523.66	0.00	0.00
PRESUPUESTO DE EGRESOS PAGADO	43,748,210.97	0.00	9,900,605.07	191,472.68	53,457,343.36	0.00
SERVICIOS PERSONALES	26,172,771.33	0.00	4,981,762.64	3,955.20	31,150,578.77	0.00
MATERIALES Y SUMINISTROS	2,169,206.49	0.00	488,062.69	40,829.80	2,616,439.38	0.00
SERVICIOS GENERALES	4,054,451.10	0.00	1,452,635.62	146,687.68	5,360,399.04	0.00
TRANSFERENCIAS, ASIGNACIONES, SUBSIDIOS Y OTRAS AYUDAS	8,814,525.04	0.00	1,301,971.87	0.00	10,116,496.91	0.00
BIENES MUEBLES, INMUEBLES E INTANGIBLES	206,495.60	0.00	0.00	0.00	206,495.60	0.00
INVERSION PUBLICA	1,678,956.58	0.00	1,190,648.59	0.00	2,869,605.17	0.00
DEUDA PUBLICA	651,804.83	0.00	485,523.66	0.00	1,137,328.49	0.00


CUENTAS DE CIERRE PRESUPUESTARIO

TOTAL: 511,739,546.53 511,739,546.53 123,953,119.26 123,953,119.26 523,411,049.75 523,411,049.75

[Handwritten signature]

[Handwritten mark]

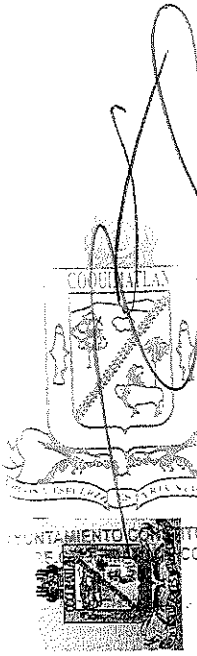
[Handwritten signature]



MUNICIPIO DE COQUIMATLAN, COL.
 Sistema Integral de Contabilidad Gubernamental
 ESTADO ANALITICO DE INGRESOS
 DEL 1 DE AGOSTO AL 31 DE AGOSTO DE 2021

Análisis por:	Est. Ago-Ago	PrM Ago-Ago	Dev Ago-Ago	Rec Ago-Ago	PrR Ago-Ago
Clave Presupuestaria	Descripción				
Rubro-Tipo-Clasés-Contc					
01 IMPUESTOS	137,408.25	137,408.25	164,709.68	164,709.68	-27,301.43
02 IMPUESTOS SOBRE EL PATRIMONIO	83,613.24	83,613.24	96,991.04	96,991.04	-13,377.80
01 IMPUESTO PREDIAL	83,613.24	83,613.24	96,991.04	96,991.04	-13,377.80
01 IMPUESTO PREDIAL URBANO EDIFICADO	54,833.88	54,833.88	54,927.06	54,927.06	-93.18
02 IMPUESTO PREDIAL URBANO NO EDIFICADO	7,113.12	7,113.12	14,155.88	14,155.88	7,042.76
03 IMPUESTO PREDIAL RÚSTICO	23,629.62	23,629.62	14,973.74	14,973.74	8,655.88
04 IMPUESTO PREDIAL PARCELAS	1,798.47	1,798.47	5,043.63	5,043.63	3,245.16
05 IMPUESTO PREDIAL CEMENTERIOS	4,061.24	4,061.24	9,662.20	9,662.20	5,600.96
06 DESCUENTOS Y BONIFICACIONES POR PRONTO PAGO	-2,110.70	-2,110.70	0.00	0.00	-2,110.70
08 DESCUENTOS Y BONIFICACIONES DISCAPACITADOS Y TERCERA EDAD	-5,712.39	-5,712.39	-1,771.47	-1,771.47	-3,940.92
03 IMPUESTOS SOBRE LA PRODUCCIÓN, EL CONSUMO Y LAS TRANSACCIONES	38,718.22	38,718.22	37,519.19	37,519.19	1,199.03
01 IMPUESTO SOBRE TRANSMISIONES PATRIMONIALES	38,718.22	38,718.22	37,519.19	37,519.19	1,199.03
07 ACCESORIOS DE IMPUESTOS	15,076.79	15,076.79	30,199.45	30,199.45	-15,122.66
01 ACCESORIOS DE IMPUESTO PREDIAL	15,076.79	15,076.79	30,199.45	30,199.45	-15,122.66
01 GASTOS DE EJECUCIÓN	173.76	173.76	0.00	0.00	173.76
03 RECARGOS	18,924.75	18,924.75	30,199.45	30,199.45	-11,274.70
06 DESCUENTOS EN RECARGOS	-4,021.72	-4,021.72	0.00	0.00	-4,021.72
04 DERECHOS	338,508.36	338,508.36	395,530.43	395,530.43	-57,022.07
01 DERECHOS POR EL USO, GOCE, APROVECHAMIENTO O EXPLOTACIÓN DE BIENES DE DOMINIO PÚBLICO	8,077.82	8,077.82	13,307.97	13,307.97	-5,230.15
01 USO DE VÍAS Y ÁREAS PÚBLICAS	8,077.82	8,077.82	13,307.97	13,307.97	-5,230.15
06 USO PARA PUESTOS FIJOS, SEMIFIJOS, AMBULANTES Y TIANGUIS	8,077.82	8,077.82	13,307.97	13,307.97	-5,230.15
03 DERECHOS POR PRESTACIÓN DE SERVICIOS	241,169.90	241,169.90	231,643.39	231,643.39	9,526.51
02 ALUMBRADO PÚBLICO	157,895.32	157,895.32	161,556.00	161,556.00	-3,660.68
01 RECAUDACION CFE	153,648.40	153,648.40	154,416.10	154,416.10	-767.70
02 RECAUDACION TESORERIA	4,246.92	4,246.92	7,139.90	7,139.90	-2,892.98
04 CEMENTERIOS	9,122.40	9,122.40	31,815.10	31,815.10	-22,692.70
05 RASTRO	74,152.18	74,152.18	38,272.29	38,272.29	35,879.89
04 OTROS DERECHOS	89,260.64	89,260.64	150,579.07	150,579.07	-61,318.43
01 LICENCIAS, PERMISOS, AUTORIZACIONES Y REFRENDOS	25,007.81	25,007.81	17,363.64	17,363.64	7,644.17
01 PERMISOS DE CONSTRUCCIÓN	9,569.50	9,569.50	2,035.81	2,035.81	7,533.69
06 PERMISO PARA BARDEOS	61.68	61.68	0.00	0.00	61.68
09 OTROS PERMISOS DE CONTRUCCIÓN	0.00	0.00	448.10	448.10	-448.10
10 ALINEAMIENTOS	918.32	918.32	56.46	56.46	861.86
11 DESIGNACIÓN DE NÚMERO OFICIAL	695.04	695.04	179.24	179.24	515.80
13 DICTAMEN DE VOCACIÓN DE SUELO	1,051.29	1,051.29	1,084.40	1,084.40	-33.11
15 LICENCIA PARA ROMPER PAVIMENTOS, BANQUETAS O MACHUELOS	327.52	327.52	0.00	0.00	327.52

MUNICIPIO DE COQUIMATLAN, COL.
Sistema Integral de Contabilidad Gubernamental
ESTADO ANALITICO DE INGRESOS
DEL 1 DE AGOSTO AL 31 DE AGOSTO DE 2021



Análisis por: Clasificación por Rubro de Ingresos

Clave Presupuestaria	Descripción	Est. Ago-Ago	PrM Ago-Ago	Dev Ago-Ago	Rec Ago-Ago	PrR Ago-Ago
Rubro-Tipo-Clase-Conc						
25	INSCRIPCIÓN O REFRENDO COMO PERITO DE OBRA.	8,527.68	8,527.68	6,945.55	6,945.55	1,582.13
27	INSCRIPCIÓN O REG. DE TITULOS, DOCUMENTOS PUBLICOS	3,856.78	3,856.78	6,614.08	6,614.08	-2,757.30
03	BEBIDAS ALCOHOLICAS	22,241.28	22,241.28	77,255.58	77,255.58	-55,014.30
01	EXPEDICIÓN DE LICENCIAS PARA FUNCIONAMIENTO DE ESTABLECIMIENTO	868.80	868.80	44,025.92	44,025.92	-43,157.12
02	REFRENDO DE ANUAL DE LICENCIA	2,606.40	2,606.40	16,470.72	16,470.72	-13,864.32
04	CAMBIO DE PROPIETARIO	0.00	0.00	6,721.50	6,721.50	-6,721.50
05	HORAS EXTRAS	7,819.20	7,819.20	6,631.88	6,631.88	1,187.32
07	PERMISO PARA FUNCIONAMIENTO TEMPORAL	10,946.88	10,946.88	3,405.56	3,405.56	7,541.32
05	REGISTROS, CERTIFICACIONES Y LEGALIZACIONES	26,984.94	26,984.94	33,732.96	33,732.96	-6,748.02
01	EN OFICINAS	22,328.16	22,328.16	20,612.60	20,612.60	1,715.56
02	A DOMICILIO	0.00	0.00	7,528.08	7,528.08	-7,528.08
03	DIVORCIOS	4,656.78	4,656.78	5,592.28	5,592.28	-935.50
06	CATASTRO	13,252.57	13,252.57	14,405.04	14,405.04	-1,152.47
01	COPIAS E IMPRESIONES	0.00	0.00	412.25	412.25	-412.25
02	INFORMES Y CERTIFICACIONES DE CATASTRO	5,594.96	5,594.96	5,466.94	5,466.94	128.02
03	AVALUOS, ASIGNACION DE CLAVES Y MEDICIONES	7,071.17	7,071.17	6,742.74	6,742.74	328.43
04	FUSIONES, SUBDIVISIONES, RELOTIFICACIONES, CESIONES Y REGISTROS	586.44	586.44	1,783.11	1,783.11	-1,196.67
07	ECOLOGÍA	470.89	470.89	5,773.14	5,773.14	-5,302.25
01	DICTÁMEN DE FACTIBILIDAD	186.79	186.79	4,876.94	4,876.94	-4,690.15
03	AUTORIZACIÓN PARA PODA O DERRIBO DE ÁRBOL	284.10	284.10	896.20	896.20	-612.10
08	DIVERSAS CERTIFICACIONES	1,303.15	1,303.15	2,048.71	2,048.71	-745.56
04	CONSTANCIAS	0.00	0.00	268.86	268.86	-268.86
05	REGISTRO DEL RIESGO DE SINIESTRALIDAD	1,303.15	1,303.15	1,779.85	1,779.85	-476.70
05 PRODUCTOS		175,980.82	353,420.82	25,861.56	25,861.56	327,559.26
01	PRODUCTOS	175,980.82	353,420.82	25,861.56	25,861.56	327,559.26
01	PRODUCTOS DERIVADOS DEL USO Y APROVECHAMIENTO DE BIENES NO SUJETOS A RÉGIMEN DE DOMINIO PÚBLICO	166,927.30	344,367.30	20,089.62	20,089.62	324,277.68
01	VENTA DE BIENES MUEBLES E INMUEBLES	166,666.66	344,106.66	20,000.00	20,000.00	324,106.66
03	FORMAS IMPRESAS	260.64	260.64	89.62	89.62	171.02
03	OTROS PRODUCTOS QUE GENERAN INGRESOS CORRIENTES	9,053.52	9,053.52	5,771.94	5,771.94	3,281.58
01	RENDIMIENTOS GENERADOS DE GASTO CORRIENTE	6,869.55	6,869.55	3,497.21	3,497.21	3,372.34
02	RENDIMIENTOS GENERADOS DE FAIS	1,867.00	1,867.00	2,201.87	2,201.87	-334.87
03	RENDIMIENTOS GENERADOS DE FORTAMUN	316.97	316.97	72.86	72.86	244.11
06 APROVECHAMIENTOS		38,469.35	38,469.35	44,967.80	44,967.80	-6,498.45
01	APROVECHAMIENTOS	38,469.35	38,469.35	44,967.80	44,967.80	-6,498.45
02	MULTAS	33,560.88	33,560.88	21,966.10	21,966.10	11,594.78
01	MULTAS POR FALTAS A LA REGLAMENTACIÓN MUNICIPAL	66,358.08	66,358.08	39,078.24	39,078.24	27,279.84

[Handwritten signatures]

MUNICIPIO DE COQUIMATLAN, COL.

Sistema Integral de Contabilidad Gubernamental

ESTADO ANALITICO DE INGRESOS

DEL 1 DE AGOSTO AL 31 DE AGOSTO DE 2021

Análisis por: Clasificación por Rubro de Ingresos

Clave Presupuestaria	Descripción	Est Ago-Ago	PtM Ago-Ago	Dev Ago-Ago	Rec Ago-Ago	PtR Ago-Ago
Rubro-Tipo-Clase-Conc						
04	DESCUENTO DE MULTAS	-32,797.20	-32,797.20	-17,112.14	-17,112.14	-15,685.06
03	INDEMNIZACIONES	4,908.47	4,908.47	23,001.70	23,001.70	-18,093.23
08	PARTICIPACIONES, APORTACIONES, CONVENIOS, INCENTIVOS DERIVADOS DE LA COLABORACION FISCAL Y FONDOS DISTINTOS DE APORTACIONES	7,776,471.66	7,784,155.30	8,083,005.71	8,083,005.71	-298,850.41
01	PARTICIPACIONES	5,362,024.31	5,362,024.31	5,423,719.71	5,423,719.71	-61,695.40
01	FONDO GENERAL DE PARTICIPACIONES	3,363,283.08	3,363,283.08	3,326,705.86	3,326,705.86	36,577.22
02	FONDO DE FOMENTO MUNICIPAL	1,239,433.50	1,239,433.50	1,228,724.22	1,228,724.22	10,709.28
03	TENENCIA	4.75	4.75	0.00	0.00	4.75
04	ISAN	50,915.66	50,915.66	67,901.91	67,901.91	-16,986.25
05	IEPS	89,374.33	89,374.33	182,390.94	182,390.94	-93,016.61
06	FONDO DE FISCALIZACIÓN	170,203.66	170,203.66	115,428.97	115,428.97	54,774.69
07	IEPS GASOLINA Y DIESEL	205,185.08	205,185.08	0.00	0.00	205,185.08
09	PARTICIPACION ARTICULO 3-B LEY DE COORDINACION FISCAL FEDERAL	242,557.25	242,557.25	502,567.81	502,567.81	-260,010.56
10	ISR ENAJENACION DE BIENES INMUEBLES	1,067.00	1,067.00	0.00	0.00	1,067.00
02	APORTACIONES	2,414,447.35	2,422,130.99	2,659,286.00	2,659,286.00	-237,155.01
01	FONDO DE APORTACIÓN PARA LA INFRAESTRUCTURA SOCIAL	1,184,911.82	1,185,777.49	1,422,933.00	1,422,933.00	-237,155.51
01	FAIS DEL EJERCICIO	1,184,911.82	1,185,777.49	1,422,933.00	1,422,933.00	-237,155.51
02	FONDO DE APORTACIÓN PARA EL FORTALECIMIENTO DE LOS MUNICIPIOS	1,229,535.53	1,236,353.50	1,236,353.00	1,236,353.00	0.50
01	FORTAMUN DEL EJERCICIO	1,229,535.53	1,236,353.50	1,236,353.00	1,236,353.00	0.50

TOTAL: 8,466,838.44 8,651,962.08 8,714,075.18 8,714,075.18 -62,113.10

[Signature]

[Signature]


MUNICIPIO DE COQUIMATLAN, COL.

Sistema Integral de Contabilidad Gubernamental

ESTADO ANALITICO DEL EJERCICIO DEL PRESUPUESTO DE EGRESOS

DEL 1 DE AGOSTO AL 31 DE AGOSTO DE 2021


Objeto del Gasto	Apr Ago-Ago	PM Ago-Ago	Comp Ago-Ago	DpC Ago-Ago	Dev Ago-Ago	Eje Ago-Ago	Pag Ago-Ago	SEje Ago-Ago
01 SERVICIOS PERSONALES	5,065,522.08	5,117,358.30	5,117,358.30	0.00	5,117,358.30	5,117,358.30	4,977,807.44	0.00
01 REMUNERACIONES AL PERSONAL DE CARACTER PERMANENTE	2,458,268.79	2,337,414.44	2,337,414.44	0.00	2,337,414.44	2,337,414.44	2,337,414.44	0.00
01 DIETAS	6,200.00	28,064.12	28,064.12	0.00	28,064.12	28,064.12	28,064.12	0.00
02 COMPENSACIONES	6,200.00	28,064.12	28,064.12	0.00	28,064.12	28,064.12	28,064.12	0.00
03 SUELDOS BASE AL PERSONAL PERMANENTE	2,452,068.79	2,309,350.32	2,309,350.32	0.00	2,309,350.32	2,309,350.32	2,309,350.32	0.00
01 SUELDO	1,828,294.95	1,735,413.64	1,735,413.64	0.00	1,735,413.64	1,735,413.64	1,735,413.64	0.00
02 SOBRE SUELDO	443,820.85	404,846.65	404,846.65	0.00	404,846.65	404,846.65	404,846.65	0.00
03 QUINQUENIOS	179,952.99	169,090.03	169,090.03	0.00	169,090.03	169,090.03	169,090.03	0.00
03 REMUNERACIONES ADICIONALES Y ESPECIALES	304,434.79	498,755.53	498,755.53	0.00	498,755.53	498,755.53	498,755.53	0.00
02 PRIMAS DE VACACIONES, DOMINICAL Y GRATIFICACION DE FIN DE AÑO	16,446.60	286,205.81	286,205.81	0.00	286,205.81	286,205.81	286,205.81	0.00
01 PRIMA VACACIONAL	0.00	277,205.81	277,205.81	0.00	277,205.81	277,205.81	277,205.81	0.00
03 PRIMA DE RIESGO	13,000.00	9,000.00	9,000.00	0.00	9,000.00	9,000.00	9,000.00	0.00
05 AGUINALDO	3,446.60	0.00	0.00	0.00	0.00	0.00	0.00	0.00
04 COMPENSACIONES	287,988.19	212,549.72	212,549.72	0.00	212,549.72	212,549.72	212,549.72	0.00
01 COMPENSACIONES	287,988.19	212,549.72	212,549.72	0.00	212,549.72	212,549.72	212,549.72	0.00
04 SEGURIDAD SOCIAL	286,421.19	371,920.32	371,920.32	0.00	371,920.32	371,920.32	371,920.32	0.00
01 APORTACIONES DE SEGURIDAD SOCIAL	286,421.19	371,920.32	371,920.32	0.00	371,920.32	371,920.32	371,920.32	0.00
01 CUOTAS AL IMSS	239,856.63	328,429.56	328,429.56	0.00	328,429.56	328,429.56	328,429.56	0.00
02 PREVISION SOCIAL MULTIPLE	46,564.56	43,490.76	43,490.76	0.00	43,490.76	43,490.76	43,490.76	0.00
05 OTRAS PRESTACIONES SOCIALES Y ECONOMICAS	1,856,373.91	1,749,244.61	1,749,244.61	0.00	1,749,244.61	1,749,244.61	1,734,120.78	0.00
01 CUOTAS PARA EL FONDO DE AHORRO Y FONDO DE TRABAJO	97,209.12	607,959.87	607,959.87	0.00	607,959.87	607,959.87	592,836.04	0.00
01 FONDO DE AHORRO	53,586.53	48,043.53	48,043.53	0.00	48,043.53	48,043.53	48,043.53	0.00
02 FONDO DE PENSIONES	43,622.59	275,250.46	275,250.46	0.00	275,250.46	275,250.46	398,570.54	0.00
03 LAUDOS	0.00	284,665.88	284,665.88	0.00	284,665.88	284,665.88	146,221.97	0.00
04 PRESTACIONES CONTRACTUALES	1,759,164.79	1,141,284.74	1,141,284.74	0.00	1,141,284.74	1,141,284.74	1,141,284.74	0.00
09 AYUDA DE TRANSPORTE	84,220.14	79,539.66	79,539.66	0.00	79,539.66	79,539.66	79,539.66	0.00
10 AYUDA PARA RENTA	71,216.88	66,514.54	66,514.54	0.00	66,514.54	66,514.54	66,514.54	0.00
13 AYUDA PARA UTILES ESCOLARES	138,600.00	0.00	0.00	0.00	0.00	0.00	0.00	0.00
17 BECAS	32,718.58	34,325.24	34,325.24	0.00	34,325.24	34,325.24	34,325.24	0.00
24 BONO DE ASISTENCIA PERFECTA	151,122.05	107,037.02	107,037.02	0.00	107,037.02	107,037.02	107,037.02	0.00
25 BONO DE CUMPLEAÑOS	3,000.00	2,800.00	2,800.00	0.00	2,800.00	2,800.00	2,800.00	0.00
29 BONO DE LA SECRETARIA	1,787.10	0.00	0.00	0.00	0.00	0.00	0.00	0.00
31 BONO DEL BURÓCRATA	1,072,129.05	0.00	0.00	0.00	0.00	0.00	0.00	0.00
34 BONO DIA DEL BIBLIOTECARIO	786.52	0.00	0.00	0.00	0.00	0.00	0.00	0.00



MUNICIPIO DE COQUIMATLAN, COL.
Sistema Integral de Contabilidad Gubernamental
ESTADO ANALITICO DEL EJERCICIO DEL PRESUPUESTO DE EGRESOS

DEL 1 DE AGOSTO AL 31 DE AGOSTO DE 2021

Análisis por:	Objeto del Gasto	Apr Ago-Ago	PrM Ago-Ago	Comp Ago-Ago	DpC Ago-Ago	Dev Ago-Ago	Eje Ago-Ago	Pag Ago-Ago	SEje Ago-Ago
Clave Presupuestaria	Descripción								
Cap-Con-PGen-PEsp									
	42 BONO PRODUCTIVIDAD	0.00	429,851.59	429,851.59	0.00	429,851.59	429,851.59	429,851.59	0.00
	44 BONO SINDICAL	0.00	247,128.88	247,128.88	0.00	247,128.88	247,128.88	247,128.88	0.00
	46 CANASTA BÁSICA	200,497.20	170,314.48	170,314.48	0.00	170,314.48	170,314.48	170,314.48	0.00
	54 GUARDERIA	3,087.27	3,773.33	3,773.33	0.00	3,773.33	3,773.33	3,773.33	0.00
	07 PAGO DE ESTIMULOS A SERVIDORES PUBLICOS	160,023.40	160,023.40	160,023.40	0.00	160,023.40	160,023.40	160,023.40	0.00
	01 ESTIMULOS	160,023.40	160,023.40	160,023.40	0.00	160,023.40	160,023.40	160,023.40	0.00
	02 GASTOS DE REPRESENTACIÓN	160,023.40	160,023.40	160,023.40	0.00	160,023.40	160,023.40	160,023.40	0.00
	02 MATERIALES Y SUMINISTROS	348,234.39	403,258.75	403,258.75	0.00	403,258.75	443,232.05	447,232.89	0.00
	01 MATERIALES DE ADMINISTRACION, EMISION DE DOCUMENTOS Y ARTICULOS OFICIALES	35,094.23	93,237.21	93,237.21	0.00	93,237.21	100,488.39	104,489.23	0.00
	01 MATERIALES, ÚTILES Y EQUIPOS MENORES DE OFICINA	35,094.23	93,237.21	93,237.21	0.00	93,237.21	100,488.39	104,489.23	0.00
	01 MATERIAL Y ÚTILES DE OFICINA	17,248.80	28,031.77	28,031.77	0.00	28,031.77	28,031.77	32,032.61	0.00
	02 MATERIAL DE LIMPIEZA	5,285.04	44,462.90	44,462.90	0.00	44,462.90	51,714.08	51,714.08	0.00
	03 MATERIAL DE IMPRESIÓN Y REPRODUCCIÓN	4,928.91	1,922.30	1,922.30	0.00	1,922.30	1,922.30	1,922.30	0.00
	04 MATERIAL Y ÚTILES DE IMPRESIÓN	6,245.39	18,820.24	18,820.24	0.00	18,820.24	18,820.24	18,820.24	0.00
	06 EQUIPOS MENORES DE OFICINA	1,386.09	0.00	0.00	0.00	0.00	0.00	0.00	0.00
	04 MATERIALES Y ARTICULOS DE CONSTRUCCION Y DE REPARACION	15,994.59	2,896.00	2,896.00	0.00	2,896.00	2,896.00	2,896.00	0.00
	06 MATERIAL ELÉCTRICO Y ELECTRÓNICO	15,994.59	2,896.00	2,896.00	0.00	2,896.00	2,896.00	2,896.00	0.00
	01 MATERIAL ELÉCTRICO Y ELECTRÓNICO PARA OFICINAS ADMINISTRATIVAS	2,974.53	2,896.00	2,896.00	0.00	2,896.00	2,896.00	2,896.00	0.00
	02 MATERIAL ELÉCTRICO PARA EL SISTEMA DE ALUMBRADO PÚBLICO	13,020.06	0.00	0.00	0.00	0.00	0.00	0.00	0.00
	05 PRODUCTOS QUIMICOS, FARMACEUTICOS Y DE LABORATORIO	5,362.82	2,072.00	2,072.00	0.00	2,072.00	2,072.00	2,072.00	0.00
	02 FERTILIZANTES, PESTICIDAS Y OTROS AGROQUIMICOS	1,555.00	1,522.00	1,522.00	0.00	1,522.00	1,522.00	1,522.00	0.00
	01 HIERBICIDAS Y PLAGUICIDAS.	1,555.00	1,522.00	1,522.00	0.00	1,522.00	1,522.00	1,522.00	0.00
	03 MEDICINAS Y PRODUCTOS FARMACÉUTICOS	3,807.82	550.00	550.00	0.00	550.00	550.00	550.00	0.00
	01 MEDICINAS Y PRODUCTOS FARMACÉUTICOS DE APLICACIÓN HUMANA Y ANIMAL.	3,807.82	550.00	550.00	0.00	550.00	550.00	550.00	0.00
	06 COMBUSTIBLES, LUBRICANTES Y ADITIVOS	276,333.92	277,548.64	277,548.64	0.00	277,548.64	310,270.76	310,270.76	0.00
	01 COMBUSTIBLES, LUBRICANTES Y ADITIVOS	276,333.92	277,548.64	277,548.64	0.00	277,548.64	310,270.76	310,270.76	0.00
	01 GASOLINA	276,333.92	277,548.64	277,548.64	0.00	277,548.64	310,270.76	310,270.76	0.00
	07 VESTUARIO, BLANCOS, PRENDAS DE PROTECCION Y ARTICULOS DEPORTIVOS	12,415.11	24,275.32	24,275.32	0.00	24,275.32	24,275.32	24,275.32	0.00
	01 VESTUARIO Y UNIFORMES	5,403.00	0.00	0.00	0.00	0.00	0.00	0.00	0.00




MUNICIPIO DE COQUIMATLAN, COL.
Sistema Integral de Contabilidad Gubernamental
ESTADO ANALITICO DEL EJERCICIO DEL PRESUPUESTO DE EGRESOS

DEL 1 DE AGOSTO AL 31 DE AGOSTO DE 2021

Análisis por: Objeto del Gasto


Clave Presupuestaria	Descripción	Apr Ago-Ago	PrM Ago-Ago	Comp Ago-Ago	DpC Ago-Ago	Dev Ago-Ago	Eje Ago-Ago	Pag Ago-Ago	SEje Ago-Ago
01	UNIFORMES	5,403.00	0.00	0.00	0.00	0.00	0.00	0.00	0.00
02	PRENDAS DE SEGURIDAD Y PROTECCIÓN PERSONAL	7,012.11	3,340.32	3,340.32	0.00	3,340.32	3,340.32	3,340.32	0.00
01	ROPA Y EQUIPO DE SEGURIDAD	7,012.11	3,340.32	3,340.32	0.00	3,340.32	3,340.32	3,340.32	0.00
03	ARTÍCULOS DEPORTIVOS	0.00	20,935.00	20,935.00	0.00	20,935.00	20,935.00	20,935.00	0.00
02	OTROS ARTÍCULOS DEPORTIVOS	0.00	20,935.00	20,935.00	0.00	20,935.00	20,935.00	20,935.00	0.00
08	MATERIALES Y SUMINISTROS PARA SEGURIDAD	450.00	0.00	0.00	0.00	0.00	0.00	0.00	0.00
02	MATERIALES DE SEGURIDAD PÚBLICA	450.00	0.00	0.00	0.00	0.00	0.00	0.00	0.00
01	MUNICIONES, ESPOLETAS, CARGAS, GRANADAS, CARTUCHOS Y BALAS.	450.00	0.00	0.00	0.00	0.00	0.00	0.00	0.00
09	HERRAMIENTAS, REFACCIONES Y ACCESORIOS MENORES	2,583.72	3,229.58	3,229.58	0.00	3,229.58	3,229.58	3,229.58	0.00
06	REFACCIONES Y ACCESORIOS MENORES DE EQUIPO DE TRANSPORTE	958.62	2,196.58	2,196.58	0.00	2,196.58	2,196.58	2,196.58	0.00
01	REFACCIONES Y ACCESORIOS MENORES DE EQUIPO DE TRANSPORTE	958.62	2,196.58	2,196.58	0.00	2,196.58	2,196.58	2,196.58	0.00
09	REFACCIONES Y ACCESORIOS MENORES OTROS BIENES MUEBLES	1,625.10	1,033.00	1,033.00	0.00	1,033.00	1,033.00	1,033.00	0.00
01	OTRAS REFACCIONES Y ACCESORIOS MENORES	1,625.10	1,033.00	1,033.00	0.00	1,033.00	1,033.00	1,033.00	0.00
03	SERVICIOS GENERALES	410,649.73	1,086,466.85	1,086,466.85	0.00	1,086,466.85	1,344,293.05	1,305,947.94	0.00
01	SERVICIOS BÁSICOS	257,398.50	360,052.45	360,052.45	0.00	360,052.45	378,758.51	359,238.06	0.00
01	ENERGÍA ELÉCTRICA	220,412.50	297,602.00	297,602.00	0.00	297,602.00	297,602.00	297,602.00	0.00
01	ENERGÍA ELÉCTRICA DE OFICINAS ADMINISTRATIVAS	48,634.00	65,492.00	65,492.00	0.00	65,492.00	65,492.00	65,492.00	0.00
02	ENERGÍA ELÉCTRICA DE ALUMBRADO PÚBLICO	171,778.50	232,110.00	232,110.00	0.00	232,110.00	232,110.00	232,110.00	0.00
04	TELEFONÍA TRADICIONAL	15,184.00	40,648.45	40,648.45	0.00	40,648.45	59,354.51	39,834.06	0.00
01	SERVICIO TELEFÓNICO CONVENCIONAL	15,184.00	40,648.45	40,648.45	0.00	40,648.45	59,354.51	39,834.06	0.00
07	SERVICIOS DE ACCESO A INTERNET REDES Y PROCESAMIENTO DE INFORMACIÓN	21,802.00	21,802.00	21,802.00	0.00	21,802.00	21,802.00	21,802.00	0.00
05	MANEJO Y ADMINISTRACIÓN DE SERVIDORES	21,802.00	21,802.00	21,802.00	0.00	21,802.00	21,802.00	21,802.00	0.00
02	SERVICIOS DE ARRENDAMIENTO	9,434.90	15,156.00	15,156.00	0.00	15,156.00	15,156.00	15,156.00	0.00
02	ARRENDAMIENTO DE EDIFICIOS	8,750.00	8,750.00	8,750.00	0.00	8,750.00	8,750.00	8,750.00	0.00
03	ARRENDAMIENTO DE EDIFICIOS PARA OFICINAS	8,750.00	8,750.00	8,750.00	0.00	8,750.00	8,750.00	8,750.00	0.00
09	OTROS ARRENDAMIENTOS	684.90	6,406.00	6,406.00	0.00	6,406.00	6,406.00	6,406.00	0.00
01	ARRENDAMIENTO DE MUEBLES PARA OFICINAS	684.90	6,406.00	6,406.00	0.00	6,406.00	6,406.00	6,406.00	0.00



MUNICIPIO DE COQUIMATLAN, COL.
Sistema Integral de Contabilidad Gubernamental
ESTADO ANALITICO DEL EJERCICIO DEL PRESUPUESTO DE EGRESOS

DEL 1 DE AGOSTO AL 31 DE AGOSTO DE 2021

Análisis por: Objeto del Gasto	Apr Ago-Ago	PM Ago-Ago	Comp Ago-Ago	DpC Ago-Ago	Dev Ago-Ago	Eje Ago-Ago	Pag Ago-Ago	SEje Ago-Ago
Clave Presupuestaria - Descripción								
Cap-Con-PGen-PEsp								
EVENTOS INCLUYE MANTENIMIENTO DE COQUIMATLAN								
03 SERVICIOS PROFESIONALES, CIENTÍFICOS, TÉCNICOS Y OTROS SERVICIOS	3,095.42		3,079.33	0.00	3,079.33	3,079.33	3,079.33	0.00
01 SERVICIOS LEGALES, DE CONTABILIDAD, AUDITORIA Y RELACIONADOS	3,095.42		3,079.33	0.00	3,079.33	3,079.33	3,079.33	0.00
02 SERVICIOS DE CONTABILIDAD, AUDITORIA Y ASESORIA CONTABLE Y FISCAL	3,095.42		3,079.33	0.00	3,079.33	3,079.33	3,079.33	0.00
04 SERVICIOS FINANCIEROS, BANCARIOS Y COMERCIALES	1,675.40		4,968.98	0.00	4,968.98	4,968.98	4,968.98	0.00
01 SERVICIOS FINANCIEROS Y BANCARIOS	1,675.40		4,968.98	0.00	4,968.98	4,968.98	4,968.98	0.00
01 COMISIONES BANCARIAS	1,675.40		4,968.98	0.00	4,968.98	4,968.98	4,968.98	0.00
05 SERVICIOS DE INSTALACION, REPARACION, MANTENIMIENTO Y CONSERVACION	102,563.20		143,552.16	0.00	143,552.16	391,088.16	403,772.85	0.00
01 CONSERVACIÓN Y MANTENIMIENTO MENOR DE INMUEBLES	62,761.78		60,904.31	0.00	60,904.31	60,904.31	70,920.00	0.00
01 CONSERVACIÓN Y MANTENIMIENTO MENOR DE EDIFICIOS	14,684.53		2,771.00	0.00	2,771.00	2,771.00	2,771.00	0.00
03 CONSERVACIÓN Y MANTENIMIENTO MENOR DE ÁREAS VERDES	48,077.25		58,133.31	0.00	58,133.31	58,133.31	68,149.00	0.00
02 INSTALACIÓN, REPARACIÓN Y MANTENIMIENTO DE MOBILIARIO Y EQUIPO DE ADMINISTRACIÓN, EDUCACIONAL Y RECREATIVO	0.00		1,218.00	0.00	1,218.00	1,218.00	1,218.00	0.00
01 MANTENIMIENTO DE MOBILIARIO Y EQUIPO DE ADMINISTRACIÓN INCLUYE SEGURO	0.00		1,218.00	0.00	1,218.00	1,218.00	1,218.00	0.00
07 INSTALACIÓN, REPARACIÓN Y MANTENIMIENTO DE MAQUINARIA, OTROS EQUIPOS Y HERRAMIENTA	39,801.42		81,429.85	0.00	81,429.85	328,965.85	331,634.85	0.00
01 REPARACIÓN Y MANTENIMIENTO DE MAQUINARIA	13,980.40		9,313.44	0.00	9,313.44	9,313.44	9,313.44	0.00
02 REPARACIÓN Y MANTENIMIENTO DE VEHÍCULOS	25,821.02		72,116.41	0.00	72,116.41	319,652.41	322,321.41	0.00
08 SERVICIOS OFICIALES	24,459.03		100,641.78	0.00	100,641.78	92,225.92	60,194.57	0.00
02 GASTOS DE ORDEN SOCIAL Y CULTURAL	23,913.97		100,641.78	0.00	100,641.78	92,225.92	60,194.57	0.00
02 GASTOS POR CELEBRACIÓN DE ACTOS DE ORDEN SOCIAL	23,913.97		100,641.78	0.00	100,641.78	92,225.92	60,194.57	0.00
04 EXPOSICIONES	545.06		0.00	0.00	0.00	0.00	0.00	0.00
01 INSTALACIÓN Y SOSTENIMIENTO DE	545.06		0.00	0.00	0.00	0.00	0.00	0.00



MUNICIPIO DE COQUIMATLAN, COL.
Sistema Integral de Contabilidad Gubernamental
ESTADO ANALITICO DEL EJERCICIO DEL PRESUPUESTO DE EGRESOS

DEL 1 DE AGOSTO AL 31 DE AGOSTO DE 2021

Análisis por:	Objeto del Gasto	Apr Ago-Ago	PM Ago-Ago	Comp Ago-Ago	DpC Ago-Ago	Dev Ago-Ago	Eje Ago-Ago	Pag Ago-Ago	SEje Ago-Ago
Clave Presupuestaria	Descripción								
Cap-Con-PGen-PEsp									
	EXPOSICIONES								
09	OTROS SERVICIOS GENERALES	12,023.28	459,016.15	459,016.15	0.00	459,016.15	459,016.15	459,538.15	0.00
09	OTROS SERVICIOS GENERALES	12,023.28	459,016.15	459,016.15	0.00	459,016.15	459,016.15	459,538.15	0.00
	01 OTROS SERVICIOS GENERALES	12,023.28	459,016.15	459,016.15	0.00	459,016.15	459,016.15	459,538.15	0.00
04	TRANSFERENCIAS, ASIGNACIONES, SUBSIDIOS Y OTRAS AYUDAS	1,533,827.24	1,301,971.87	1,301,971.87	0.00	1,301,971.87	1,301,971.87	1,301,971.87	0.00
02	TRANSFERENCIAS AL RESTO DEL SECTOR PUBLICO	583,333.33	631,711.77	631,711.77	0.00	631,711.77	631,711.77	631,711.77	0.00
04	TRANSFERENCIAS OTORGADAS A ENTIDADES FEDERATIVAS Y MUNICIPIOS	583,333.33	631,711.77	631,711.77	0.00	631,711.77	631,711.77	631,711.77	0.00
04	AYUDAS SOCIALES	26,937.00	32,100.00	32,100.00	0.00	32,100.00	32,100.00	32,100.00	0.00
01	AYUDAS SOCIALES A PERSONAS	26,937.00	14,500.00	14,500.00	0.00	14,500.00	14,500.00	14,500.00	0.00
07	AYUDAS SOCIALES A ENTIDADES DE INTERÉS PÚBLICO	0.00	17,600.00	17,600.00	0.00	17,600.00	17,600.00	17,600.00	0.00
05	PENSIONES Y JUBILACIONES	923,556.91	638,160.10	638,160.10	0.00	638,160.10	638,160.10	638,160.10	0.00
02	JUBILACIONES	923,556.91	638,160.10	638,160.10	0.00	638,160.10	638,160.10	638,160.10	0.00
05	BIENES MUEBLES, INMUEBLES E INTANGIBLES	7,402.50	1,297,905.54	1,294,888.09	3,017.45	388,466.43	0.00	0.00	909,439.11
01	MOBILIARIO Y EQUIPO DE ADMINISTRACION	7,402.50	0.00	0.00	0.00	0.00	0.00	0.00	0.00
09	OTROS MOBILIARIOS Y EQUIPOS DE ADMINISTRACION	7,402.50	0.00	0.00	0.00	0.00	0.00	0.00	0.00
08	BIENES INMUEBLES	0.00	1,297,905.54	1,294,888.09	3,017.45	388,466.43	0.00	0.00	909,439.11
03	EDIFICIOS NO RESIDENCIALES	0.00	1,297,905.54	1,294,888.09	3,017.45	388,466.43	0.00	0.00	909,439.11
06	UNIDADES DEPORTIVAS, PARQUES Y JARDINES	0.00	1,297,905.54	1,294,888.09	3,017.45	388,466.43	0.00	0.00	909,439.11
06	INVERSION PUBLICA	2,000,000.00	2,400,000.00	305,701.35	2,094,298.65	1,190,648.59	1,190,648.59	1,190,648.59	1,209,351.41
01	OBRA PUBLICA EN BIENES DE DOMINIO PUBLICO	2,000,000.00	2,400,000.00	305,701.35	2,094,298.65	1,190,648.59	1,190,648.59	1,190,648.59	1,209,351.41
04	DIVISION DE TERRENOS Y CONSTRUCCION DE OBRAS DE URBANIZACION	0.00	2,400,000.00	305,701.35	2,094,298.65	0.00	0.00	0.00	2,400,000.00
05	CONSTRUCCION DE OBRAS DE ALUMBRADO PUBLICO	0.00	2,400,000.00	305,701.35	2,094,298.65	0.00	0.00	0.00	2,400,000.00
07	INSTALACIONES Y EQUIPAMIENTO EN CONSTRUCCIONES	0.00	0.00	0.00	0.00	1,190,648.59	1,190,648.59	1,190,648.59	-1,190,648.59
17	CONSTRUCCION DE OBRAS DE ALUMBRADO PUBLICO	0.00	0.00	0.00	0.00	1,190,648.59	1,190,648.59	1,190,648.59	-1,190,648.59
09	TRABAJOS DE ACABADOS EN EDIFICACIONES Y OTROS TRABAJOS ESPECIALIZADOS	2,000,000.00	0.00	0.00	0.00	0.00	0.00	0.00	0.00
19	CONSTRUCCION DE OTRAS OBRAS DE URBANIZACION	2,000,000.00	0.00	0.00	0.00	0.00	0.00	0.00	0.00

MUNICIPIO DE COQUIMATLAN, COL.
Sistema Integral de Contabilidad Gubernamental
ESTADO ANALITICO DEL EJERCICIO DEL PRESUPUESTO DE EGRESOS

DEL 1 DE AGOSTO AL 31 DE AGOSTO DE 2021

Objeto del Gasto	Apr Ago-Ago	PM Ago-Ago	Comp Ago-Ago	DpC Ago-Ago	Dev Ago-Ago	Eje Ago-Ago	Pag Ago-Ago	SEje Ago-Ago
09 DEUDA PÚBLICA	125,283.00	445,185.29	485,523.66	-40,338.37	485,523.66	485,523.66	485,523.66	-40,338.37
01 AMORTIZACIÓN DE LA DEUDA PÚBLICA	54,617.77	59,654.82	59,654.82	0.00	59,654.82	59,654.82	59,654.82	0.00
01 AMORTIZACIÓN DE LA DEUDA INTERNA CON INSTITUCIONES DE CRÉDITO	54,617.77	59,654.82	59,654.82	0.00	59,654.82	59,654.82	59,654.82	0.00
03 PRESTAMO BANOBRAS CREDITO NO. 7178	38,372.91	41,913.28	41,913.28	0.00	41,913.28	41,913.28	41,913.28	0.00
04 PRESTAMO BANOBRAS CREDITO NO. 7211	16,244.86	17,741.54	17,741.54	0.00	17,741.54	17,741.54	17,741.54	0.00
02 INTERESES DE LA DEUDA PÚBLICA	41,948.92	41,948.92	33,619.55	8,329.37	33,619.55	33,619.55	33,619.55	8,329.37
01 INTERESES DE LA DEUDA INTERNA CON INSTITUCIONES DE CRÉDITO	41,948.92	41,948.92	33,619.55	8,329.37	33,619.55	33,619.55	33,619.55	8,329.37
09 ADEUDOS DE EJERCICIOS FISCALES ANTERIORES (ADEFAS)	28,716.31	343,581.55	392,249.29	-48,667.74	392,249.29	392,249.29	392,249.29	-48,667.74
01 ADEFAS	28,716.31	343,581.55	392,249.29	-48,667.74	392,249.29	392,249.29	392,249.29	-48,667.74
01 ADEFAS	28,716.31	343,581.55	392,249.29	-48,667.74	392,249.29	392,249.29	392,249.29	-48,667.74
TOTAL DEL GASTO:	9,490,918.94	12,052,146.60	9,995,168.87	2,056,977.73	9,973,694.45	9,883,027.52	9,709,132.39	2,078,452.15

[Handwritten Signature]

[Handwritten Signature]



H. AYUNTAMIENTO DE COQUIMATLÁN
ADMINISTRACIÓN 2018-2021

NO. DE OFICIO:452/2021
EXPEDIENTE: K:01

EL SUSCRITO, SECRETARIO DEL H. AYUNTAMIENTO CONSTITUCIONAL DE ESTE LUGAR, HACE CONSTAR Y A LA VEZ,-----


C E R T I F I C A -----

QUE LA PRESENTE ACTA ES COPIA FIEL DE SU ORIGINAL DEL LIBRO DE SESIONES DEL H. AYUNTAMIENTO PARA LA ADMINISTRACIÓN MUNICIPAL 2018-2021, EN EL CUAL OBRA UN ACTA QUE EN SU PARTE CONDUCENTE DICE:-----

-----AL MARGEN IZQUIERDO:- **ACTA NÚMERO 94 DE LA SESIÓN EXTRAORDINARIA DE H. CABILDO CELEBRADA EL DÍA MARTES 14 DE SEPTIEMBRE DEL AÑO DOS MIL VEINTIUNO.**-----

-----PRESIDENCIA: C. M.C.P. JOSÉ GUADALUPE BENAVIDES FLORIÁN, PRESIDENTE MUNICIPAL, AL CENTRO: EN COQUIMATLÁN, COLIMA, CABECERA DEL MUNICIPIO DEL MISMO NOMBRE, ESTADO DE COLIMA, SIENDO LAS 13:00 HORAS (UNA DE LA TARDE) DEL **DÍA MARTES 14 DE SEPTIEMBRE DEL AÑO DOS MIL VEINTIUNO**, SE REUNIERON EN LA SALA DE CABILDO "MANUEL LUCAS", DENTRO DE LA PRESIDENCIA MUNICIPAL, TENIENDO ACTO DE PRESENCIA EL C. M.C.P. JOSÉ GUADALUPE BENAVIDES FLORIÁN, PRESIDENTE MUNICIPAL; LICDA. ELMA LUXIOLA JIMENEZ ZAMORA, SINDICA MUNICIPAL Y LOS REGIDORES, LICDA. ERIKA LIZETH CASTAÑEDA SANCHEZ, C. MARTA GALVÁN CASTELLANOS, C. REYNALDA CASTAÑEDA AMADOR, MVZ. ABEL CARDENAS GONZALEZ, ENF. MA. TERESA GUERRERO PADILLA Y LTS. SALVADOR FUENTES PEDROZA, CON EL FIN DE CELEBRAR **SESIÓN EXTRAORDINARIA** DE CABILDO, BAJO EL SIGUIENTE ORDEN DEL DÍA: -----

- 1.- LISTA DE ASISTENCIA. -----
- 2.- DECLARACIÓN DE QUÓRUM LEGAL E INSTALACIÓN LEGAL DE LA SESIÓN. -
- 3.- LECTURA Y APROBACIÓN EN SU CASO DEL ORDEN DEL DIA. -----
- 4.- LECTURA Y APROBACIÓN EN SU CASO, DEL ACTA DE LA SESIÓN ANTERIOR.-----
- 5.- DICTAMEN QUE PRESENTA LA COMISIÓN DE HACIENDA MUNICIPAL, RESPECTO A LA AUTORIZACIÓN DE LA CUENTA PUBLICA CORRESPONDIENTE AL MES DE AGOSTO DE 2021. -----
- 6.- DICTAMEN DE TRANSFERENCIAS Y/O AMPLIACIONES Y DISMINUCIONES DE LAS PARTIDAS PRESUPUESTALES ORIGINALMENTE AUTORIZADAS AL PRESUPUESTO DE EGRESOS PARA EL MES DE SEPTIEMBRE DE 2021 QUE





H. AYUNTAMIENTO DE COQUIMATLÁN
ADMINISTRACIÓN 2018-2021

PRESENTA LA COMISIÓN DE HACIENDA MUNICIPAL. -----

7.- PUNTO DE ACUERDO QUE PRESENTA EL M.C.P. JOSE GUADALUPE BENAVIDES FLORIAN, EN SU CARÁCTER DE PRESIDENTE MUNICIPAL, RESPECTO DE LA MODIFICACION DEL SEXTO PUNTO DE LA SESION EXTRAORDINARIA DEL H. CABILDO CELEBRADA EL 31 DE MAYO DEL 2021. ----

8.- CLAUSURA. -----

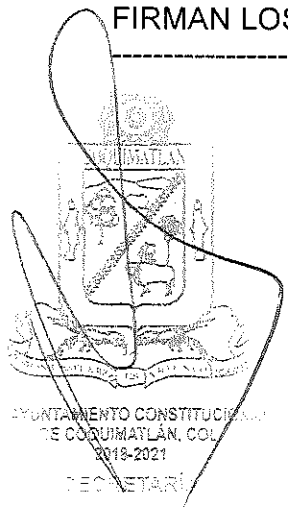
.....SEXTO PUNTO.- DICTAMEN DE TRANSFERENCIAS Y/O AMPLIACIONES Y DISMINUCIONES DE LAS PARTIDAS PRESUPUESTALES ORIGINALMENTE AUTORIZADAS AL PRESUPUESTO DE EGRESOS PARA EL MES DE SEPTIEMBRE DE 2021 QUE PRESENTA LA COMISIÓN DE HACIENDA MUNICIPAL. EN ESTE PUNTO SE LE CEDE EL USO DE LA VOZ A LA MAESTRA LICDA. ELMA LUXIOLA JIMENEZ ZAMORA SECRETARIA DE LA COMISION DE HACIENDA QUIEN DA LECTURA LA CUENTA PUBLICA, TERMINADA LA LECTURA SE LE CEDE EL USO DE LA VOZ A LA C.P. MARIBEL RUIZ AMEZCUA QUIEN DIO UNA EXPLICACION AMPLIA Y DETALLADA RESALTANDO QUE SE TUVO UN AUMENTO EN INGRESOS DE MAS DE \$170,000.00 (CIENTO SETENTA MIL PESOS 00/100 M.N.) LOS CUALES FUERON TRANSFERIDOS A LAS PARTIDAS DE MANTENIMIENTO DEL PARQUE VEHICULAR DE SERVICIOS PUBLICOS PARA ASI TENER LA OPERATIVIDAD DE ESTE AYUNTAMIENTO. (ANEXO II) -----

.....DECIMO PRIMER PUNTO.- CLAUSURA.- AGOTADO EL ORDEN DEL DÍA, EL PRESIDENTE MUNICIPAL MCP. JOSÉ GUADALUPE BENAVIDES FLORIAN DECLARO CLAUSURADA LA SESION SIENDO LAS 13:30 HORAS. (SIETE DE LA TARDE) DEL DÍA DE SU FECHA. -----

-----PARA CONSTANCIA DE ESTA, SE LEVANTA LA PRESENTE ACTA, QUE FIRMAN LOS QUE EN ELLA INTERVINIERON Y QUISIERON HACERLO-----
----- DOY FE -----

ATENTAMENTE
COQUIMATLÁN, COL.,
SECRETARIO DEL H. AYUNTAMIENTO

C. ING. ROBERTO NAVARRO LOPEZ





H. AYUNTAMIENTO DE COQUIMATLÁN
ADMINISTRACIÓN 2018-2021

A QUIEN CORRESPONDA:

-----EL SUSCRITO, SECRETARIO DEL H. AYUNTAMIENTO
CONSTITUCIONAL DE ESTE LUGAR, HACE CONSTAR Y A LA VEZ,-----

-----CERTIFICA-----
QUE LA PRESENTA ACTA DE CABILDO, ES COPIA FIEL DE SU ORIGINAL DEL LIBRO DE
SESIONES DE LA ADMINISTRACIÓN MUNICIPAL 2018-2021, QUE SE ENCUENTRA EN EL
ARCHIVO DE SECRETARIA DEL H. AYUNTAMIENTO DE COQUIMATLÁN.


SE EXTIENDE LA PRESENTE CERTIFICACIÓN A LOS CATORCE DÍAS
DEL MES DE SEPTIEMBRE DEL AÑO DOS MIL VEINTIUNO, PARA LOS USOS LEGALES
CONSIGUIENTES.



AYUNTAMIENTO CONSTITUCIONAL
DE COQUIMATLÁN, COA.
2018-2021
SECRETARIA

A T E N T A M E N T E.
COQUIMATLÁN, COL.,
EL SECRETARIO DEL H. AYUNTAMIENTO.

ING. ROBERTO NAVARRO LOPEZ



COQUIMATLÁN

TESORERÍA

DICTAMEN DE TRANSFERENCIAS Y/O AMPLIACIONES Y DISMINUCIONES DE LAS PARTIDAS PRESUPUESTALES ORIGINALMENTE AUTORIZADAS AL PRESUPUESTO DE EGRESOS AL MES DE SEPTIEMBRE 2021 QUE PRESENTA LA COMISIÓN DE HACIENDA MUNICIPAL

**H. CABILDO MUNICIPAL
PRESENTE.**

La Comisión de Hacienda Municipal, integrada por los CC. Municipales: C. REYNALDA CASTAÑEDA AMADOR, Regidora; T.A. HORMISDAS ESCAMILLA ALCARAZ, Regidor; MTRA. ELMA LUXIOLA JIMENEZ ZAMORA, Síndico Municipal; LIC. DANIEL FLORES ORTEGA, Regidor; y C. ENF. MA. TERESA GUERRERO PADILLA, Regidora; el primero de los mencionados con el carácter de Presidente y los demás con el de secretarios de la Comisión, con fundamento en las facultades y obligaciones que nos otorga el artículo 109 fracciones III, IV, IX y X del Reglamento de Gobierno Municipal de Coquimatlán, Colima, y

ANTECEDENTES:

PRIMERO. - Que el día 14 de septiembre la Tesorera Municipal C.P. MA. GUADALUPE ADAME GUTIERREZ, turnó a esta Comisión la Solicitud para Autorización de aumento y disminución de partidas en el Presupuesto de Egresos para el mes de septiembre del 2021.

SEGUNDO. - Que, para la atención y dictamen en términos de Ley, los suscritos nos reunimos en sesión de trabajo el día 14 de septiembre del 2021.

En mérito de esos antecedentes, los suscritos emitimos los siguientes

CONSIDERANDOS

PRIMERO. - Esta Comisión es competente para conocer del presente asunto por disposición expresa de la fracción III, IV del artículo 109 del Reglamento de Gobierno Municipal de Coquimatlán, Colima, que establece textualmente:

ARTÍCULO 109.- *Son facultades y obligaciones de la Comisión de Hacienda Municipal: ...*

- III. *La formulación de los estudios y proyectos presupuestarios generales y particulares de la administración municipal;*
- IV. *Elaborar los dictámenes de transferencias y/o ampliaciones de las partidas presupuestales originalmente autorizadas en los programas aprobados, atendiendo a las previsiones que señalen, tanto el Tesorero Municipal como las dependencias correspondientes, para su presentación ante el cabildo.*

"2021. Griselda Álvarez Ponce de León"

"H. AYUNTAMIENTO COQUIMATLÁN, COLIMA"

Reforma S/N v Jesús Alcaraz. Coquimatlán. Col.. Tel: 32 3 03 33 v 32 307 48. C.Postal 28400.



COQUIMATLÁN

TESORERIA

H. AYUNTAMIENTO 2018-2021

SEGUNDO. - Que la información remitida por la Tesorera Municipal consistente en desglose de las partidas que requieren ampliación y disminución, analizando a detalle de acuerdo al siguiente resumen:



MUNICIPIO DE COQUIMATLAN, COL.

Sistema Integral de Contabilidad

Gubernamental

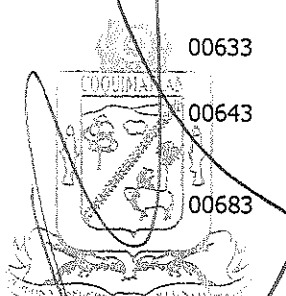
TRANSFERENCIA

PRESUPUESTAL

1-02 MODIFICACION POR REDISTRIBUCION DEL PRESUPUESTO DE EGRESOS MODIFICACION AL PRESUPUESTO DE EGRESOS PARA LA OPERATIVIDAD

Tipo:

No. Folio:	Concepto:	Clasificación por Objeto del Gasto	Fecha:	Ampliaciones	Reducciones
00607	07-01-01	02-06-01-01 GASOLINA	sep-21	10,600.00	
	05-01-01	03-09-09-01 OTROS SERVICIOS GENERALES			10,600.00
00629	09-01-01	03-05-02-01 MANTENIMIENTO DE MOBILIARIO Y EQUIPO DE ADMINISTRACIÓN INCLUYE SEGURO		522.00	
	09-01-01	03-05-02-01 MANTENIMIENTO DE MOBILIARIO Y EQUIPO DE ADMINISTRACIÓN INCLUYE SEGURO			522.00
00631	09-01-01	02-01-01-01 MATERIAL Y ÚTILES DE OFICINA			1,398.40
	09-01-01	02-01-01-01 MATERIAL Y ÚTILES DE OFICINA		1,398.40	
00635	08-01-01	02-06-01-01 GASOLINA		106,879.52	
	14-03-01	04-04-01-00 AYUDAS SOCIALES A PERSONAS			30,500.00
	04-01-01	03-08-02-02 GASTOS POR CELEBRACIÓN DE ACTOS DE ORDEN SOCIAL			45,500.00
	04-01-01	03-08-02-02 GASTOS POR CELEBRACIÓN DE ACTOS DE ORDEN SOCIAL		78,000.00	
	05-01-01	03-09-09-01 OTROS SERVICIOS GENERALES			108,879.52
00633	04-01-03	01-05-01-02 FONDO DE PENSIONES		42,995.01	
	04-01-03	01-05-01-02 FONDO DE PENSIONES			42,995.01
00643	13-01-01	09-09-01-01 ADEFAS			114,865.24
	13-01-01	09-09-01-01 ADEFAS		114,865.24	
00683	09-01-01	03-05-07-02 REPARACIÓN Y MANTENIMIENTO DE VEHÍCULOS			2,173.91
	09-01-01	03-05-07-02 REPARACIÓN Y MANTENIMIENTO DE VEHÍCULOS		2,173.91	



2021. Griselda Alvarez Ponce de León

"H. AYUNTAMIENTO COQUIMATLÁN, COLIMA"

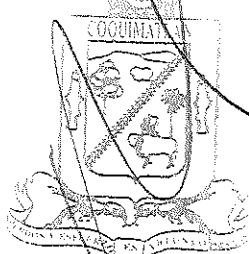
Reforma S/N v Jesús Alcaraz. Coquimatlán. Col.. Tel: 32 3 03 33 v 32 307 48. C.Postal 28400.



COQUIMATLÁN

TESORERIA

	09-01-01	02-06-01-01 GASOLINA	393.94	
	09-01-01	03-09-09-01 OTROS SERVICIOS GENERALES		393.94
00687	01-01-01	02-06-01-01 GASOLINA		500.00
	05-01-01	02-06-01-01 GASOLINA		3,371.52
	02-01-01	02-06-01-01 GASOLINA	2,052.38	
	03-01-01	02-06-01-01 GASOLINA		3,200.04
	04-01-01	02-06-01-01 GASOLINA	1,983.03	
	07-01-01	02-06-01-01 GASOLINA		3.41
	08-01-01	03-09-09-01 OTROS SERVICIOS GENERALES		5,135.53
	08-01-01	02-06-01-01 GASOLINA	8,175.09	
00679	02-01-01	02-01-01-01 MATERIAL Y ÚTILES DE OFICINA		2,615.53
	02-01-01	02-01-01-01 MATERIAL Y ÚTILES DE OFICINA	2,615.53	
	02-01-01	02-01-01-04 MATERIAL Y ÚTILES DE IMPRESIÓN		90.00
	02-01-01	02-01-01-04 MATERIAL Y ÚTILES DE IMPRESIÓN	90.00	
	02-01-01	03-07-04-01 FLETES Y TRANSPORTES		2,900.00
	02-01-01	03-07-04-01 FLETES Y TRANSPORTES	2,900.00	
	03-01-01	02-01-01-03 MATERIAL DE IMPRESIÓN Y REPRODUCCIÓN		25,006.61
	03-01-01	02-01-01-03 MATERIAL DE IMPRESIÓN Y REPRODUCCIÓN	25,006.61	
	03-01-01	02-01-01-04 MATERIAL Y ÚTILES DE IMPRESIÓN		510.80
	03-01-01	02-01-01-04 MATERIAL Y ÚTILES DE IMPRESIÓN	510.80	
	03-01-01	03-01-04-01 SERVICIO TELEFÓNICO CONVENCIONAL		475.40
	03-01-01	03-01-04-01 SERVICIO TELEFÓNICO CONVENCIONAL	475.40	
	03-01-01	03-06-01-03 PUBLICACIÓN Y DIFUSIÓN MASIVA POR PRENSA DEL QUEHACER GUBERNAMENTAL		3,725.20
	03-01-01	03-06-01-03 PUBLICACIÓN Y DIFUSIÓN MASIVA POR PRENSA DEL QUEHACER GUBERNAMENTAL	4,000.00	
	03-01-03	02-06-01-01 GASOLINA		500.00
	03-01-05	02-07-03-02 OTROS ARTÍCULOS DEPORTIVOS		65.00
	04-01-01	02-01-01-01 MATERIAL Y ÚTILES DE OFICINA		3,911.77
	04-01-01	02-01-01-02 MATERIAL DE LIMPIEZA		1,651.82
	04-01-01	02-01-01-02 MATERIAL DE LIMPIEZA	7,000.00	
	04-01-01	02-04-06-01 MATERIAL ELÉCTRICO Y ELECTRÓNICO PARA OFICINAS ADMINISTRATIVAS		1,096.00
	04-01-01	02-04-06-01 MATERIAL ELÉCTRICO Y ELECTRÓNICO PARA OFICINAS ADMINISTRATIVAS	1,096.00	
	04-01-01	02-09-06-01 REFACCIONES Y ACCESORIOS MENORES DE EQUIPO DE TRANSPORTE		495.42



AYUNTAMIENTO CONSTITUCIONAL
DE COQUIMATLÁN, COL.
2018-2021
TESORERÍA

"2021. Griselda Álvarez Ponce de León"

"H. AYUNTAMIENTO COQUIMATLÁN, COLIMA"


Reforma S/N v Jesús Alcaraz. Coquimatlán. Col.. Tel: 32 3 03 33 v 32 307 48. C.Postal 28400.



COQUIMATLÁN

TESORERIA

II. AYUNTAMIENTO 2018-2021		
04-01-01	02-09-06-01 REFACCIONES Y ACCESORIOS MENORES DE EQUIPO DE TRANSPORTE	
04-01-01	02-09-09-01 OTRAS REFACCIONES Y ACCESORIOS MENORES	1,417.10
04-01-01	02-09-09-01 OTRAS REFACCIONES Y ACCESORIOS MENORES	1,417.10
04-01-01	03-02-09-01 ARRENDAMIENTO DE MUEBLES PARA EVENTOS INCLUYE MANTELERÍA, LONAS Y CARPAS.	778.90
04-01-01	03-02-09-01 ARRENDAMIENTO DE MUEBLES PARA EVENTOS INCLUYE MANTELERÍA, LONAS Y CARPAS.	788.90
04-01-01	03-05-02-01 MANTENIMIENTO DE MOBILIARIO Y EQUIPO DE ADMINISTRACIÓN INCLUYE SEGURO	3,304.00
04-01-01	03-05-02-01 MANTENIMIENTO DE MOBILIARIO Y EQUIPO DE ADMINISTRACIÓN INCLUYE SEGURO	3,304.00
04-01-01	03-05-07-02 REPARACIÓN Y MANTENIMIENTO DE VEHÍCULOS	1,800.01
04-01-01	03-05-07-02 REPARACIÓN Y MANTENIMIENTO DE VEHÍCULOS	1,800.01
04-01-01	03-08-02-02 GASTOS POR CELEBRACIÓN DE ACTOS DE ORDEN SOCIAL	4,468.54
04-01-01	03-09-02-03 TENENCIA Y CANJE DE PLACAS DE VEHÍCULOS OFICIALES	20,000.00
05-01-01	02-01-01-01 MATERIAL Y ÚTILES DE OFICINA	12,180.97
05-01-01	02-01-01-01 MATERIAL Y ÚTILES DE OFICINA	12,180.97
05-01-01	03-05-07-02 REPARACIÓN Y MANTENIMIENTO DE VEHÍCULOS	739.00
05-01-01	03-05-07-02 REPARACIÓN Y MANTENIMIENTO DE VEHÍCULOS	739.00
05-01-01	03-08-02-02 GASTOS POR CELEBRACIÓN DE ACTOS DE ORDEN SOCIAL	9,103.36
05-01-01	03-08-02-02 GASTOS POR CELEBRACIÓN DE ACTOS DE ORDEN SOCIAL	9,103.36
07-01-01	03-05-01-01 CONSERVACIÓN Y MANTENIMIENTO MENOR DE EDIFICIOS	8,366.79
07-01-01	03-08-04-01 INSTALACIÓN Y SOSTENIMIENTO DE EXPOSICIONES	2,338.71
07-01-01	03-08-04-01 INSTALACIÓN Y SOSTENIMIENTO DE EXPOSICIONES	2,338.71
08-01-01	02-04-06-01 MATERIAL ELÉCTRICO Y ELECTRÓNICO PARA OFICINAS ADMINISTRATIVAS	9,867.42
04-01-01	02-04-06-01 MATERIAL ELÉCTRICO Y ELECTRÓNICO PARA OFICINAS ADMINISTRATIVAS	9,867.42
08-01-01	02-04-06-02 MATERIAL ELÉCTRICO PARA EL SISTEMA DE ALUMBRADO PÚBLICO	13,020.06
08-01-01	02-04-06-02 MATERIAL ELÉCTRICO PARA EL SISTEMA DE ALUMBRADO PÚBLICO	13,020.06



AYUNTAMIENTO CONSTITUCIONAL
DE COQUIMATLÁN, COL.
2018-2021
SECRETARÍA



COQUIMATLÁN

TESORERIA


08-01-01	02-04-09-01 OTROS MATERIALES Y ARTICULOS DE CONSTRUCCIÓN Y REPARACIÓN AYUNTAMIENTO 2018-2021		742.25
08-01-01	02-04-09-01 OTROS MATERIALES Y ARTICULOS DE CONSTRUCCIÓN Y REPARACIÓN	742.25	
08-01-01	02-05-02-01 HIERBICIDAS Y PLAGUICIDAS.		57.00
08-01-01	02-05-02-01 HIERBICIDAS Y PLAGUICIDAS.	57.00	
08-01-01	02-07-02-01 ROPA Y EQUIPO DE SEGURIDAD		3,671.79
08-01-01	02-08-02-01 MUNICIONES, ESPOLETAS, CARGAS, GRANADAS, CARTUCHOS Y BALAS.		450.00
08-01-01	02-08-02-01 MUNICIONES, ESPOLETAS, CARGAS, GRANADAS, CARTUCHOS Y BALAS.	450.00	
08-01-01	02-09-06-01 REFACCIONES Y ACCESORIOS MENORES DE EQUIPO DE TRANSPORTE		2,526.63
08-01-01	02-09-06-01 REFACCIONES Y ACCESORIOS MENORES DE EQUIPO DE TRANSPORTE	2,526.63	
08-01-01	03-05-01-01 CONSERVACIÓN Y MANTENIMIENTO MENOR DE EDIFICIOS		6,046.74
08-01-01	03-05-01-01 CONSERVACIÓN Y MANTENIMIENTO MENOR DE EDIFICIOS	3,046.74	
08-01-01	03-05-07-01 REPARACIÓN Y MANTENIMIENTO DE MAQUINARIA		1,166.96
08-01-01	03-05-07-01 REPARACIÓN Y MANTENIMIENTO DE MAQUINARIA	1,166.96	
08-01-01	03-05-07-02 REPARACIÓN Y MANTENIMIENTO DE VEHÍCULOS		204.80
08-01-01	03-09-09-01 OTROS SERVICIOS GENERALES		4,864.47
08-01-01	03-09-09-01 OTROS SERVICIOS GENERALES	4,864.47	
10-01-01	02-06-01-01 GASOLINA		500.00
11-01-01	04-02-04-00 TRANSFERENCIAS OTORGADAS A ENTIDADES FEDERATIVAS Y MUNICIPIOS		314,511.77
11-01-01	04-02-04-00 TRANSFERENCIAS OTORGADAS A ENTIDADES FEDERATIVAS Y MUNICIPIOS	314,511.77	
08-01-01	03-05-07-02 REPARACIÓN Y MANTENIMIENTO DE VEHÍCULOS	43,313.53	
03-01-01	02-05-03-01 MEDICINAS Y PRODUCTOS FARMACÉUTICOS DE APLICACIÓN HUMANA Y ANIMAL.		4,257.82
00689 04-01-03	01-05-01-02 FONDO DE PENSIONES	151,404.97	
04-01-03	01-05-01-02 FONDO DE PENSIONES		151,404.97
00691 04-01-01	01-04-01-01 CUOTAS AL IMSS	318,241.60	
04-01-01	01-04-01-01 CUOTAS AL IMSS		318,241.60
00697 05-01-01	03-04-01-01 COMISIONES BANCARIAS	1,916.96	
05-01-01	03-09-09-01 OTROS SERVICIOS GENERALES		1,916.96

AYUNTAMIENTO CONSTITUCIONAL DE COQUIMATLÁN, COL.
 2018-2021
 SECRETARÍA

"2021. Griselda Álvarez Ponce de León"

"H. AYUNTAMIENTO COQUIMATLÁN, COLIMA"

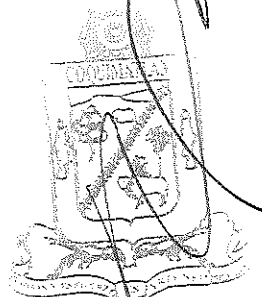
Reforma S/N v Jesús Alcaraz. Coquimatlán. Col.. Tel: 32 3 03 33 v 32 307 48. C.Postal 28400.



COQUIMATLÁN

TESORERIA

00695		08-01-01		03-05-01-03 CONSERVACIÓN Y MANTENIMIENTO MENOR DE ÁREAS VERDES		10,843.94	
		08-01-01		03-05-01-03 CONSERVACIÓN Y MANTENIMIENTO MENOR DE ÁREAS VERDES		10,843.94	
		08-01-01		03-01-01-02 ENERGÍA ELÉCTRICA DE ALUMBRADO PÚBLICO		19,000.00	
		08-01-01		03-05-01-01 CONSERVACIÓN Y MANTENIMIENTO MENOR DE EDIFICIOS		19,000.00	
00708		02-01-02		04-05-02-00 JUBILACIONES		150,000.00	
		04-01-01		04-05-02-00 JUBILACIONES		150,000.00	
		13-01-01		09-09-01-01 ADEFAS		300,000.00	
		05-01-01		03-09-09-01 OTROS SERVICIOS GENERALES		177,440.00	
		04-01-01		03-08-02-02 GASTOS POR CELEBRACIÓN DE ACTOS DE ORDEN SOCIAL		15,000.00	
		05-01-01		03-09-09-01 OTROS SERVICIOS GENERALES		162,440.00	
00710		09-01-01		02-01-01-06 EQUIPOS MENORES DE OFICINA		1,836.09	
		09-01-01		02-01-01-06 EQUIPOS MENORES DE OFICINA		1,836.09	
00609		04-01-03		01-01-03-01 SUELDO		500,000.00	
		04-01-03		01-05-01-03 LAUDOS		500,000.00	
00611		02-01-02		01-05-04-17 BECAS		1,619.59	
		03-01-01		01-01-03-01 SUELDO		2,762.85	
		03-01-01		01-05-04-54 GUARDERIA		686.06	
		03-01-04		01-01-03-01 SUELDO		2,610.15	
		03-01-04		01-01-03-01 SUELDO		2,610.15	
		03-01-04		01-01-03-02 SOBRE SUELDO		4,581.64	
		03-01-04		01-01-03-02 SOBRE SUELDO		4,581.64	
		03-01-04		01-04-01-02 PREVISIÓN SOCIAL MÚLTIPLE		538.20	
		03-01-04		01-04-01-02 PREVISIÓN SOCIAL MÚLTIPLE		538.20	
		03-01-04		01-05-01-01 FONDO DE AHORRO		573.61	
		03-01-04		01-05-01-01 FONDO DE AHORRO		573.61	
		03-01-04		01-05-04-10 AYUDA PARA RENTA		823.12	
		03-01-04		01-05-04-10 AYUDA PARA RENTA		823.12	
		03-01-04		01-05-04-46 CANASTA BÁSICA		1,534.88	
		03-01-04		01-05-04-46 CANASTA BÁSICA		1,534.88	
		03-01-05		01-05-04-17 BECAS		445.40	
		04-01-03		01-01-03-01 SUELDO		7,983.15	
		04-01-03		01-01-03-01 SUELDO		15,369.96	
		05-01-01		01-01-01-02 COMPENSACIONES		1,872.91	
		05-01-01		01-05-04-17 BECAS		7,239.55	
		05-01-01		01-05-04-17 BECAS		7,239.55	
		08-01-01		01-01-03-01 SUELDO		14,883.30	
		08-01-01		01-01-03-01 SUELDO		14,883.30	
		08-01-01		01-01-03-02 SOBRE SUELDO		13,395.00	
		08-01-01		01-01-03-02 SOBRE SUELDO		13,395.00	
		08-01-01		01-04-01-02 PREVISIÓN SOCIAL MÚLTIPLE		1,614.60	
		08-01-01		01-04-01-02 PREVISIÓN SOCIAL MÚLTIPLE		1,614.60	



AYUNTAMIENTO CONSTITUCIONAL DE COQUIMATLÁN, COL. 2018-2021
TESORERIA



COQUIMATLÁN

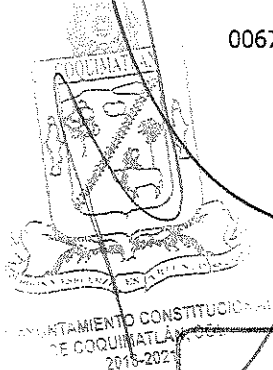
TESORERIA

Cuenta	Descripción	Importe	Total
08-01-01	01-05-01-01 FONDO DE AHORRO	1,683.90	
08-01-01	01-05-01-01 FONDO DE AHORRO		1,683.90
08-01-01	01-05-04-10 AYUDA PARA RENTA	2,469.36	
08-01-01	01-05-04-10 AYUDA PARA RENTA		2,469.36
08-01-01	01-05-04-17 BECAS	173.04	
08-01-01	01-05-04-17 BECAS		173.04
08-01-01	01-05-04-46 CANASTA BÁSICA	4,604.64	
08-01-01	01-05-04-46 CANASTA BÁSICA		4,604.64
08-01-01	01-05-04-17 BECAS	9,092.59	
08-01-01	01-05-04-17 BECAS		9,092.59
10-01-01	01-01-03-01 SUELDO	2,609.95	
10-01-01	01-01-03-01 SUELDO		2,609.95
10-01-01	01-05-04-17 BECAS	531.60	
10-01-01	01-05-04-17 BECAS		531.60
00712	02-05-02-01 HIERBICIDAS Y PLAGUICIDAS	908.00	
05-01-01	03-09-09-01 OTROS SERVICIOS GENERALES		11,908.00
04-01-01	03-08-02-02 GASTOS POR CELEBRACIÓN DE ACTOS DE ORDEN SOCIAL	11,000.00	
00625	04-05-02-00 JUBILACIONES	14,829.32	
05-01-01	04-05-02-00 JUBILACIONES		14,829.32
00645	03-01-01-02 ENERGÍA ELÉCTRICA DE ALUMBRADO PÚBLICO		200,000.00
13-01-01	09-09-01-01 ADEFAS	200,000.00	
00649	09-01-01-03 PRESTAMO BANOBRAS CREDITO NO. 7178	10,540.11	
13-01-01	09-01-01-03 PRESTAMO BANOBRAS CREDITO NO. 7178		10,540.11
00651	09-01-01-04 PRESTAMO BANOBRAS CREDITO NO. 7211	4,455.83	
13-01-01	09-01-01-04 PRESTAMO BANOBRAS CREDITO NO. 7211		4,455.83
00653	04-05-02-00 JUBILACIONES	23,781.51	
05-01-01	04-05-02-00 JUBILACIONES		23,781.51
00663	02-01-01-04 MATERIAL Y ÚTILES DE IMPRESIÓN	5,290.97	
05-01-01	02-01-01-04 MATERIAL Y ÚTILES DE IMPRESIÓN		5,290.97
00673	04-04-07-00 AYUDAS SOCIALES A ENTIDADES DE INTERÉS PÚBLICO	17,600.00	
03-01-09	04-04-07-00 AYUDAS SOCIALES A ENTIDADES DE INTERÉS PÚBLICO		7,586.78
05-01-01	03-09-09-01 OTROS SERVICIOS GENERALES		10,013.22
00677	04-05-02-00 JUBILACIONES		169,823.44
02-01-02	04-05-02-00 JUBILACIONES	169,823.44	
03-01-01	04-05-02-00 JUBILACIONES		81,837.04
03-01-01	04-05-02-00 JUBILACIONES	81,837.04	
03-01-08	04-05-02-00 JUBILACIONES		56,649.57
03-01-08	04-05-02-00 JUBILACIONES	56,649.57	
04-01-01	04-05-02-00 JUBILACIONES		18,063.41
04-01-01	04-05-02-00 JUBILACIONES	18,063.41	
04-01-01	04-05-02-00 JUBILACIONES		219,259.76

"2021 Griselda Alvarez Ponce de León"

"H. AYUNTAMIENTO COQUIMATLÁN, COLIMA"

Reforma S/N v Jesús Alcaraz. Coquimatlán. Col. Tel: 32 3 03 33 v 32 307 48. C.Postal 28400.

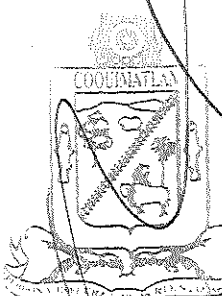




COQUIMATLÁN

TESORERIA

		H. AYUNTAMIENTO 2018-2021	
	04-01-01	04-05-02-00 JUBILACIONES	219,259.76
	07-01-01	04-05-02-00 JUBILACIONES	23,732.47
	07-01-01	04-05-02-00 JUBILACIONES	28,001.01
	07-01-01	04-05-02-00 JUBILACIONES	28,001.01
	08-01-01	04-05-02-00 JUBILACIONES	41,207.44
	08-01-01	04-05-02-00 JUBILACIONES	41,207.44
	08-01-01	04-05-02-00 JUBILACIONES	141,545.78
00693	09-01-01	02-01-01-01 MATERIAL Y ÚTILES DE OFICINA	112.60
	09-01-01	02-07-01-01 UNIFORMES	104,107.58
	09-01-01	02-07-01-01 UNIFORMES	104,107.58
	09-01-01	02-08-02-02 OTROS MATERIALES DE SEGURIDAD PÚBLICA	1,264.00
	09-01-01	03-01-01-02 ENERGÍA ELÉCTRICA DE ALUMBRADO PÚBLICO	32,436.00
	09-01-01	03-01-01-02 ENERGÍA ELÉCTRICA DE ALUMBRADO PÚBLICO	32,436.00
	09-01-01	03-01-04-01 SERVICIO TELEFÓNICO CONVENCIONAL	5,000.00
	09-01-01	03-08-02-03 GASTOS POR CELEBRACIÓN DE ACTOS DE ORDEN CULTURAL	6,900.00
	09-01-01	03-08-02-03 GASTOS POR CELEBRACIÓN DE ACTOS DE ORDEN CULTURAL	6,900.00
	09-01-01	05-05-01-04 OTROS BIENES MUEBLES PARA LA DEFENSA Y SEGURIDAD	4,721.00
	09-01-01	05-05-01-04 OTROS BIENES MUEBLES PARA LA DEFENSA Y SEGURIDAD	4,721.00
	09-01-01	02-01-01-01 MATERIAL Y ÚTILES DE OFICINA	2,900.00
	09-01-01	03-09-09-01 OTROS SERVICIOS GENERALES	3,476.60
00701	05-01-01	04-05-02-00 JUBILACIONES	10,000.00
	05-01-01	04-05-02-00 JUBILACIONES	10,000.00
00613	09-01-01	01-01-03-01 SUELDO	154,196.85
	09-01-01	01-03-02-01 PRIMA VACACIONAL	3,000.00
	09-01-01	01-05-04-46 CANASTA BÁSICA	18,626.52
	09-01-01	01-03-04-01 COMPENSACIONES	3,890.31
	09-01-01	01-03-04-01 COMPENSACIONES	3,890.31
	09-01-01	01-01-03-01 SUELDO	154,196.85
	09-01-01	01-03-02-01 PRIMA VACACIONAL	3,000.00
	09-01-01	01-05-04-46 CANASTA BÁSICA	18,626.52
00615	08-01-01	01-01-03-01 SUELDO	2,554.95
	08-01-01	01-01-03-01 SUELDO	2,554.95
	08-01-01	01-01-03-02 SOBRE SUELDO	2,299.46
	08-01-01	01-01-03-02 SOBRE SUELDO	2,299.46
	08-01-01	01-04-01-02 PREVISIÓN SOCIAL MÚLTIPLE	277.17
	08-01-01	01-04-01-02 PREVISIÓN SOCIAL MÚLTIPLE	277.17
	08-01-01	01-05-01-01 FONDO DE AHORRO	287.72
	08-01-01	01-05-01-01 FONDO DE AHORRO	287.72




[Handwritten signature]

[Handwritten signature]

[Handwritten signature]

"2021- Griselda Álvarez Ponce de León"



COQUIMATLÁN

TESORERIA

	08-01-01	01-05-04-10 AYUDA PARA RENTA		423.91
	08-01-01	01-05-04-46 CANASTA BÁSICA	790.46	
	08-01-01	01-05-04-46 CANASTA BÁSICA		790.46
00617	02-01-01	01-03-04-01 COMPENSACIONES	4,847.40	
	02-01-01	01-03-04-01 COMPENSACIONES		4,847.40
	03-01-01	01-01-03-01 SUELDO	4,326.00	
	03-01-02	01-01-03-01 SUELDO	18,804.60	
	03-01-02	01-01-03-01 SUELDO		18,804.60
	03-01-02	01-03-04-01 COMPENSACIONES	295.91	
	03-01-04	01-01-03-01 SUELDO	4,565.55	
	03-01-04	01-01-03-01 SUELDO		4,565.55
	04-01-01	01-03-04-01 COMPENSACIONES	1,253.20	
	04-01-01	01-03-04-01 COMPENSACIONES		78.80
	05-01-01	01-01-01-02 COMPENSACIONES	9,859.15	
	10-01-01	01-01-03-01 SUELDO	4,428.45	
	10-01-01	01-01-03-01 SUELDO		4,428.45
00619	04-01-03	01-01-03-01 SUELDO		15,655.46
	03-01-02	01-01-03-01 SUELDO	4,366.95	
	03-01-02	01-01-03-01 SUELDO		622.10
	03-01-02	01-03-04-01 COMPENSACIONES	3,713.15	
	08-01-01	01-01-03-01 SUELDO	43,201.95	
	08-01-01	01-01-03-01 SUELDO		43,201.95
	08-01-01	01-03-04-01 COMPENSACIONES	3,953.05	
	08-01-01	01-03-04-01 COMPENSACIONES		3,953.05
	04-01-03	01-01-03-01 SUELDO		7,458.00
00621	03-01-01	01-01-03-01 SUELDO	2,984.10	
	04-01-03	01-01-03-01 SUELDO		2,984.10
00623	09-01-01	01-03-04-01 COMPENSACIONES	1,442.00	
	09-01-01	01-03-04-01 COMPENSACIONES		1,442.00
00627	09-01-01	01-01-03-01 SUELDO	8,576.40	
	09-01-01	01-05-04-46 CANASTA BÁSICA	1,128.88	
	09-01-01	01-01-03-01 SUELDO		8,576.40
	09-01-01	01-05-04-46 CANASTA BÁSICA		1,128.88
00655	04-01-01	01-01-03-03 QUINQUENIOS	4,164.31	
	04-01-01	01-01-03-03 QUINQUENIOS		4,164.31
00667	09-01-01	01-01-03-01 SUELDO	169,050.72	
	09-01-01	01-03-02-01 PRIMA VACACIONAL	6,000.00	
	09-01-01	01-03-04-01 COMPENSACIONES	2,021.26	
	09-01-01	01-03-04-01 COMPENSACIONES		2,021.26
	09-01-01	01-05-04-46 CANASTA BÁSICA	18,626.52	
	09-01-01	01-01-03-03 QUINQUENIOS	15,500.00	
	09-01-01	01-01-03-03 QUINQUENIOS		15,500.00
	09-01-01	01-03-02-01 PRIMA VACACIONAL	2,000.00	
	09-01-01	01-03-02-01 PRIMA VACACIONAL		2,000.00
	09-01-01	01-03-04-01 COMPENSACIONES	3,890.31	
	09-01-01	01-03-04-01 COMPENSACIONES		3,890.31
	09-01-01	01-03-02-01 PRIMA VACACIONAL	1,000.00	
	09-01-01	01-01-03-01 SUELDO		169,050.72
	09-01-01	01-03-02-01 PRIMA VACACIONAL		5,000.00
	09-01-01	2021-01-03-02-01 PRIMA VACACIONAL		2,000.00

[Handwritten signature]

[Handwritten signature]

[Handwritten mark]



AYUNTAMIENTO CONSTITUCIONAL DE COQUIMATLÁN, COL. 2018-2021

SECRETARÍA

2021- Griselda Álvarez Ponce de León


"H. AYUNTAMIENTO COQUIMATLÁN, COLIMA"
Reforma S/N v Jesús Alcaraz. Coquimatlán, Col.. Tel: 32 3 03 33 v 32 307 48. C.Postal 28400.



COQUIMATLÁN

TESORERIA

	09-01-01	01-05-04-46	CANASTA BÁSICA		18,626.52
00669	09-01-01	01-01-03-01	SUELDO	26,831.04	
	09-01-01	01-01-03-01	SUELDO		26,831.04
	09-01-01	01-03-04-01	COMPENSACIONES	2,079.22	
	09-01-01	01-03-04-01	COMPENSACIONES		2,079.22
	09-01-01	01-01-03-03	QUINQUENIOS	2,000.00	
	09-01-01	01-01-03-03	QUINQUENIOS		2,000.00
	09-01-01	01-03-04-01	COMPENSACIONES	1,442.00	
	09-01-01	01-03-04-01	COMPENSACIONES		1,442.00
00671	09-01-01	01-01-03-01	SUELDO	9,148.16	
	09-01-01	01-05-04-46	CANASTA BÁSICA	1,128.88	
	09-01-01	01-01-03-01	SUELDO		9,148.16
00681	09-01-01	01-05-04-46	CANASTA BÁSICA		1,128.88
	09-01-01	01-01-03-01	SUELDO		3,004.30
	09-01-01	01-01-03-01	SUELDO		93,578.40
	09-01-01	01-01-03-03	QUINQUENIOS		32,000.00
	09-01-01	01-01-03-03	QUINQUENIOS		1,500.00
	09-01-01	01-01-03-03	QUINQUENIOS		4,000.00
	09-01-01	01-03-04-01	COMPENSACIONES		5,020.00
	09-01-01	01-05-04-46	CANASTA BÁSICA		9,031.04
	09-01-01	01-05-04-46	CANASTA BÁSICA		35,025.95
	09-01-01	01-05-04-46	CANASTA BÁSICA		3,386.64
	09-01-01	01-05-04-46	CANASTA BÁSICA		28,189.12
	09-01-01	01-01-03-01	SUELDO	96,582.70	
	09-01-01	01-01-03-03	QUINQUENIOS	37,500.00	
	09-01-01	01-03-04-01	COMPENSACIONES	5,020.00	
	09-01-01	01-05-04-46	CANASTA BÁSICA	75,632.75	
00685	02-01-01	01-01-03-01	SUELDO		16,505.64
	02-01-02	01-01-03-01	SUELDO		307.52
	02-01-02	01-01-03-02	SOBRE SUELDO		276.76
	02-01-02	01-01-03-03	QUINQUENIOS		131.94
	02-01-02	01-04-01-02	PREVISIÓN SOCIAL MÚLTIPLE		32.28
	02-01-02	01-05-01-01	FONDO DE AHORRO		29.22
	02-01-02	01-05-04-09	AYUDA DE TRANSPORTE		59.04
	02-01-02	01-05-04-10	AYUDA PARA RENTA		49.40
	02-01-02	01-05-04-13	AYUDA PARA ÚTILES ESCOLARES		3,600.00
	02-01-02	01-05-04-13	AYUDA PARA ÚTILES ESCOLARES	3,600.00	
	02-01-02	01-05-04-24	BONO DE ASISTENCIA PERFECTA		94.24
	02-01-02	01-05-04-31	BONO DEL BURÓCRATA		24,940.86
	02-01-02	01-05-04-31	BONO DEL BURÓCRATA	24,940.86	
	02-01-02	01-05-04-46	CANASTA BÁSICA		92.08
	03-01-01	01-01-03-01	SUELDO		5,711.86
	03-01-01	01-01-03-02	SOBRE SUELDO		617.12
	03-01-01	01-01-03-03	QUINQUENIOS		136.59
	03-01-01	01-04-01-02	PREVISIÓN SOCIAL MÚLTIPLE		64.56
	03-01-01	01-05-01-01	FONDO DE AHORRO		65.12
	03-01-01	2021	Griselda Álvarez Ponce de León		118.08



AYUNTAMIENTO CONSTITUCIONAL
DE COQUIMATLÁN, COL.
2018-2021
TESORERIA

"H. AYUNTAMIENTO COQUIMATLÁN, COLIMA"

Reforma S/N v Jesús Alcaraz. Coquimatlán, Col.. Tel: 32 3 03 33 v 32 307 48. C.Postal 28400.



COQUIMATLÁN

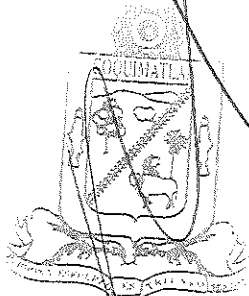
TESORERIA

03-01-01	01-05-04-10 AYUDA PARA RENTA		98.80
03-01-01	01-05-04-13 AYUDA PARA ÚTILES ESCOLARES	AYUNTAMIENTO 2018-2021	5,400.00
03-01-01	01-05-04-13 AYUDA PARA ÚTILES ESCOLARES	5,400.00	
03-01-01	01-05-04-17 BECAS		50.00
03-01-01	01-05-04-24 BONO DE ASISTENCIA PERFECTA		1,959.93
03-01-01	01-05-04-29 BONO DE LA SECRETARIA		84.30
03-01-01	01-05-04-31 BONO DEL BURÓCRATA		50,123.38
03-01-01	01-05-04-31 BONO DEL BURÓCRATA	50,123.38	
03-01-01	01-05-04-46 CANASTA BÁSICA		184.16
03-01-02	01-01-03-01 SUELDO		11,939.03
03-01-03	01-01-03-02 SOBRE SUELDO		154.28
03-01-03	01-01-03-03 QUINQUENIOS		52.53
03-01-03	01-03-04-01 COMPENSACIONES		1,396.98
03-01-03	01-04-01-02 PREVISIÓN SOCIAL MÚLTIPLE		16.14
03-01-03	01-05-01-01 FONDO DE AHORRO		16.28
03-01-03	01-05-04-09 AYUDA DE TRANSPORTE		29.52
03-01-03	01-05-04-10 AYUDA PARA RENTA		24.70
03-01-03	01-05-04-13 AYUDA PARA ÚTILES ESCOLARES		1,800.00
03-01-03	01-05-04-13 AYUDA PARA ÚTILES ESCOLARES	1,800.00	
03-01-03	01-05-04-24 BONO DE ASISTENCIA PERFECTA		52.53
03-01-03	01-05-04-31 BONO DEL BURÓCRATA		13,004.33
03-01-03	01-05-04-31 BONO DEL BURÓCRATA	13,004.33	
03-01-03	01-05-04-46 CANASTA BÁSICA		46.04
03-01-04	01-01-03-01 SUELDO		153.76
03-01-04	01-01-03-03 QUINQUENIOS		37.70
03-01-04	01-05-04-13 AYUDA PARA ÚTILES ESCOLARES		1,800.00
03-01-04	01-05-04-13 AYUDA PARA ÚTILES ESCOLARES	1,800.00	
03-01-04	01-05-04-24 BONO DE ASISTENCIA PERFECTA		47.12
03-01-04	01-05-04-31 BONO DEL BURÓCRATA		11,737.77
03-01-04	01-05-04-31 BONO DEL BURÓCRATA	11,737.77	
03-01-05	01-01-03-02 SOBRE SUELDO		5,146.16
03-01-05	01-01-03-03 QUINQUENIOS		2,108.73
03-01-05	01-04-01-02 PREVISIÓN SOCIAL MÚLTIPLE		570.48
03-01-05	01-05-01-01 FONDO DE AHORRO		633.20
03-01-05	01-05-04-09 AYUDA DE TRANSPORTE		1,044.22
03-01-05	01-05-04-10 AYUDA PARA RENTA		872.52
03-01-05	01-05-04-13 AYUDA PARA ÚTILES ESCOLARES		3,600.00
03-01-05	01-05-04-13 AYUDA PARA ÚTILES ESCOLARES	3,600.00	
03-01-05	01-05-04-24 BONO DE ASISTENCIA PERFECTA		1,752.28
03-01-05	01-05-04-31 BONO DEL BURÓCRATA		25,416.28


"2021, Griselda Álvarez Ponce de León"

"H. AYUNTAMIENTO COQUIMATLÁN, COLIMA"

Reforma S/N v Jesús Alcaraz. Coquimatlán. Col. Tel: 32 3 03 33 v 32 307 48. C.Postal 28400.



AYUNTAMIENTO CONSTITUCIONAL DE COQUIMATLÁN, COL. 2018-2021



COQUIMATLÁN

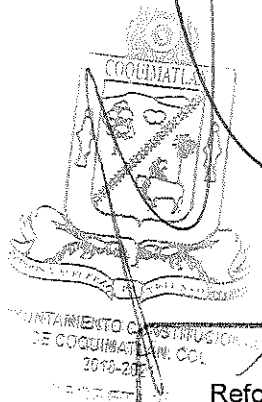
TESORERIA

H. AYUNTAMIENTO 2018-2021		
03-01-05	01-05-04-31 BONO DEL BURÓCRATA	25,416.28
03-01-05	01-05-04-46 CANASTA BÁSICA	1,626.96
03-01-08	01-01-03-01 SUELDO	6,858.13
03-01-08	01-01-03-02 SOBRE SUELDO	422.40
03-01-08	01-01-03-02 SOBRE SUELDO	6,172.32
03-01-08	01-01-03-03 QUINQUENIOS	191.93
03-01-08	01-04-01-02 PREVISIÓN SOCIAL MÚLTIPLE	554.34
03-01-08	01-04-01-02 PREVISIÓN SOCIAL MÚLTIPLE	48.42
03-01-08	01-05-01-01 FONDO DE AHORRO	44.59
03-01-08	01-05-01-01 FONDO DE AHORRO	741.52
03-01-08	01-05-04-09 AYUDA DE TRANSPORTE	1,014.70
03-01-08	01-05-04-09 AYUDA DE TRANSPORTE	88.56
03-01-08	01-05-04-10 AYUDA PARA RENTA	74.10
03-01-08	01-05-04-10 AYUDA PARA RENTA	847.82
03-01-08	01-05-04-13 AYUDA PARA ÚTILES ESCOLARES	1,800.00
03-01-08	01-05-04-13 AYUDA PARA ÚTILES ESCOLARES	5,400.00
03-01-08	01-05-04-13 AYUDA PARA ÚTILES ESCOLARES	7,200.00
03-01-08	01-05-04-24 BONO DE ASISTENCIA PERFECTA	2,101.69
03-01-08	01-05-04-24 BONO DE ASISTENCIA PERFECTA	143.83
03-01-08	01-05-04-25 BONO DE CUMPLEAÑOS	50.00
03-01-08	01-05-04-31 BONO DEL BURÓCRATA	13,086.43
03-01-08	01-05-04-31 BONO DEL BURÓCRATA	37,661.68
03-01-08	01-05-04-31 BONO DEL BURÓCRATA	50,748.11
03-01-08	01-05-04-46 CANASTA BÁSICA	1,580.92
03-01-08	01-05-04-46 CANASTA BÁSICA	138.12
03-01-09	01-03-04-01 COMPENSACIONES	18,128.00
04-01-01	01-01-03-01 SUELDO	15,745.83
04-01-01	01-01-03-02 SOBRE SUELDO	5,092.45
04-01-01	01-01-03-02 SOBRE SUELDO	6,779.67
04-01-01	01-03-02-03 PRIMA DE RIESGO	1,500.00
04-01-01	01-03-02-03 PRIMA DE RIESGO	500.00
04-01-01	01-03-02-05 AGUINALDO	3,446.60
04-01-01	01-03-02-05 AGUINALDO	3,446.60
04-01-01	01-04-01-02 PREVISIÓN SOCIAL MÚLTIPLE	168.52
04-01-01	01-04-01-02 PREVISIÓN SOCIAL MÚLTIPLE	715.74
04-01-01	01-05-01-01 FONDO DE AHORRO	805.62
04-01-01	01-05-01-01 FONDO DE AHORRO	1,084.80
04-01-01	01-05-04-09 AYUDA DE TRANSPORTE	1,309.90
04-01-01	01-05-04-10 AYUDA PARA RENTA	257.80
04-01-01	01-05-04-10 AYUDA PARA RENTA	1,094.82
04-01-01	01-05-04-13 AYUDA PARA ÚTILES ESCOLARES	16,200.00
04-01-01	01-05-04-13 AYUDA PARA ÚTILES ESCOLARES	5,400.00

"2021. Griselda Álvarez Ponce de León"

"H. AYUNTAMIENTO COQUIMATLÁN, COLIMA"

Reforma S/N v Jesús Alcaraz. Coquimatlán, Col.. Tel: 32 3 03 33 v 32 307 48. C.Postal 28400.

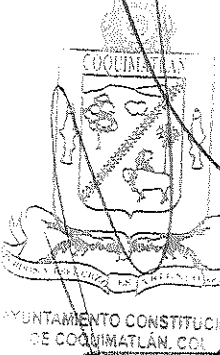




COQUIMATLÁN

TESORERIA

04-01-01	01-05-04-13 AYUDA PARA ÚTILES ESCOLARES	21,600.00	
04-01-01	01-05-04-17 BECAS		772.85
04-01-01	01-05-04-24 BONO DE ASISTENCIA PERFECTA		3,604.50
04-01-01	01-05-04-24 BONO DE ASISTENCIA PERFECTA		7,922.07
04-01-01	01-05-04-31 BONO DEL BURÓCRATA		139,451.68
04-01-01	01-05-04-31 BONO DEL BURÓCRATA		49,258.17
04-01-01	01-05-04-31 BONO DEL BURÓCRATA	188,709.85	
04-01-01	01-05-04-34 BONO DIA DEL BIBLIOTECARIO		411.81
04-01-01	01-05-04-46 CANASTA BÁSICA		2,041.32
04-01-01	01-05-04-46 CANASTA BÁSICA		480.56
04-01-02	01-01-01-02 COMPENSACIONES		1,600.00
04-01-02	01-01-03-01 SUELDO		1,280.00
04-01-03	01-01-03-02 SOBRE SUELDO		445.56
04-01-03	01-01-03-03 QUINQUENIOS		121.36
04-01-03	01-03-02-01 PRIMA VACACIONAL		10,184.03
04-01-03	01-04-01-02 PREVISIÓN SOCIAL MÚLTIPLE		48.42
04-01-03	01-05-01-01 FONDO DE AHORRO		47.02
04-01-03	01-05-01-03 LAUDOS		322,341.36
04-01-03	01-05-01-03 LAUDOS	322,341.36	
04-01-03	01-05-04-09 AYUDA DE TRANSPORTE		88.56
04-01-03	01-05-04-10 AYUDA PARA RENTA		74.10
04-01-03	01-05-04-13 AYUDA PARA ÚTILES ESCOLARES		5,400.00
04-01-03	01-05-04-13 AYUDA PARA ÚTILES ESCOLARES	5,400.00	
04-01-03	01-05-04-24 BONO DE ASISTENCIA PERFECTA		151.71
04-01-03	01-05-04-31 BONO DEL BURÓCRATA		37,121.16
04-01-03	01-05-04-31 BONO DEL BURÓCRATA	37,121.16	
04-01-03	01-05-04-46 CANASTA BÁSICA		138.12
05-01-01	01-03-04-01 COMPENSACIONES		38,936.48
05-01-01	01-04-01-02 PREVISIÓN SOCIAL MÚLTIPLE		129.12
05-01-01	01-05-01-01 FONDO DE AHORRO		143.51
05-01-01	01-05-04-09 AYUDA DE TRANSPORTE		236.16
05-01-01	01-05-04-10 AYUDA PARA RENTA		197.60
05-01-01	01-05-04-13 AYUDA PARA ÚTILES ESCOLARES		14,400.00
05-01-01	01-05-04-13 AYUDA PARA ÚTILES ESCOLARES	14,400.00	
05-01-01	01-05-04-24 BONO DE ASISTENCIA PERFECTA		463.05
05-01-01	01-05-04-25 BONO DE CUMPLEAÑOS		50.00
05-01-01	01-05-04-31 BONO DEL BURÓCRATA		116,180.99
05-01-01	01-05-04-31 BONO DEL BURÓCRATA	116,180.99	
05-01-01	01-05-04-46 CANASTA BÁSICA		368.32
05-01-03	01-01-03-01 SUELDO		7,880.20
05-01-03	01-01-03-02 SOBRE SUELDO		7,092.18
05-01-03	01-01-03-02 SOBRE SUELDO		2,915.22



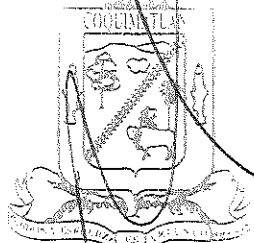
AYUNTAMIENTO CONSTITUCIONAL DE COQUIMATLÁN, COL.



COQUIMATLÁN

TESORERIA

05-01-03	01-03-04-01 COMPENSACIONES		1,347.50
05-01-03	01-04-01-02 PREVISIÓN SOCIAL		
	MÚLTIPLE	H. AYUNTAMIENTO 2018-2021	570.48
05-01-03	01-05-01-01 FONDO DE AHORRO		838.62
05-01-03	01-05-04-09 AYUDA DE TRANSPORTE		1,044.22
05-01-03	01-05-04-10 AYUDA PARA RENTA		872.52
05-01-03	01-05-04-13 AYUDA PARA ÚTILES ESCOLARES		3,600.00
05-01-03	01-05-04-13 AYUDA PARA ÚTILES ESCOLARES	3,600.00	
05-01-03	01-05-04-17 BECAS		900.00
05-01-03	01-05-04-24 BONO DE ASISTENCIA PERFECTA		2,414.91
05-01-03	01-05-04-31 BONO DEL BURÓCRATA		30,836.69
05-01-03	01-05-04-31 BONO DEL BURÓCRATA	30,836.69	
05-01-03	01-05-04-46 CANASTA BÁSICA		1,626.96
05-01-04	01-01-03-01 SUELDO		185.07
05-01-04	01-01-03-02 SOBRE SUELDO		166.56
05-01-04	01-01-03-03 QUINQUENIOS		45.37
05-01-04	01-04-01-02 PREVISIÓN SOCIAL		
05-01-04	MÚLTIPLE		16.14
05-01-04	01-05-01-01 FONDO DE AHORRO		17.58
05-01-04	01-05-04-09 AYUDA DE TRANSPORTE		29.52
05-01-04	01-05-04-10 AYUDA PARA RENTA		24.70
05-01-04	01-05-04-13 AYUDA PARA ÚTILES ESCOLARES		1,800.00
05-01-04	01-05-04-13 AYUDA PARA ÚTILES ESCOLARES	1,800.00	
05-01-04	01-05-04-24 BONO DE ASISTENCIA PERFECTA		56.72
05-01-04	01-05-04-31 BONO DEL BURÓCRATA		13,511.72
05-01-04	01-05-04-31 BONO DEL BURÓCRATA	13,511.72	
05-01-04	01-05-04-46 CANASTA BÁSICA		46.04
07-01-01	01-01-03-01 SUELDO		2,641.34
07-01-01	01-01-03-02 SOBRE SUELDO		2,377.18
07-01-01	01-01-03-03 QUINQUENIOS		383.58
07-01-01	01-04-01-02 PREVISIÓN SOCIAL		
07-01-01	MÚLTIPLE		96.84
07-01-01	01-05-01-01 FONDO DE AHORRO		250.94
07-01-01	01-05-04-09 AYUDA DE TRANSPORTE		177.12
07-01-01	01-05-04-10 AYUDA PARA RENTA		148.20
07-01-01	01-05-04-13 AYUDA PARA ÚTILES ESCOLARES		9,000.00
07-01-01	01-05-04-13 AYUDA PARA ÚTILES ESCOLARES	9,000.00	
07-01-01	01-05-04-17 BECAS		900.00
07-01-01	01-05-04-24 BONO DE ASISTENCIA PERFECTA		3,887.40
07-01-01	01-05-04-31 BONO DEL BURÓCRATA		77,581.32
07-01-01	01-05-04-31 BONO DEL BURÓCRATA	77,581.32	
07-01-01	01-05-04-46 CANASTA BÁSICA		276.24
08-01-01	01-01-03-02 SOBRE SUELDO		3,224.99
08-01-01	01-01-03-01 SUELDO		22,177.85
08-01-01	2021- Griselda Álvarez Ponce de León		1,285.20



AYUNTAMIENTO CONSTITUCIONAL DE COQUIMATLÁN, COL.

2018-2021

SECRETARÍA

"H. AYUNTAMIENTO COQUIMATLÁN, COLIMA"

Reforma S/N v Jesús Alcaraz. Coquimatlán. Col.. Tel: 32 3 03 33 v 32 307 48. C.Postal 28400.




COQUIMATLÁN

TESORERIA

Código	Descripción	Monto
08-01-01	01-03-02-01 PRIMA VACACIONAL	99,796.87
08-01-01	01-03-02-01 PRIMA VACACIONAL	99,796.87
08-01-01	01-03-02-03 PRIMA DE RIESGO	500.00
08-01-01	01-03-04-01 COMPENSACIONES	2,803.46
08-01-01	01-04-01-02 PREVISIÓN SOCIAL MÚLTIPLE	355.08
08-01-01	01-05-01-01 FONDO DE AHORRO	340.47
08-01-01	01-05-04-09 AYUDA DE TRANSPORTE	649.44
08-01-01	01-05-04-10 AYUDA PARA RENTA	543.40
08-01-01	01-05-04-13 AYUDA PARA ÚTILES ESCOLARES	5,400.00
08-01-01	01-05-04-13 AYUDA PARA ÚTILES ESCOLARES	39,600.00
08-01-01	01-05-04-13 AYUDA PARA ÚTILES ESCOLARES	45,000.00
08-01-01	01-05-04-24 BONO DE ASISTENCIA PERFECTA	4,189.50
08-01-01	01-05-04-24 BONO DE ASISTENCIA PERFECTA	6,305.07
08-01-01	01-05-04-25 BONO DE CUMPLEANOS	50.00
08-01-01	01-05-04-31 BONO DEL BURÓCRATA	271,813.71
08-01-01	01-05-04-31 BONO DEL BURÓCRATA	51,729.75
08-01-01	01-05-04-31 BONO DEL BURÓCRATA	323,543.46
08-01-01	01-05-04-44 BONO SINDICAL	31,695.91
08-01-01	01-05-04-44 BONO SINDICAL	31,695.91
08-01-01	01-05-04-46 CANASTA BÁSICA	1,012.88
08-01-03	01-01-03-01 SUELDO	35,374.54
08-01-03	01-01-03-01 SUELDO	161.91
08-01-03	01-01-03-02 SOBRE SUELDO	12,344.64
08-01-03	01-03-02-01 PRIMA VACACIONAL	2,221.34
08-01-03	01-03-02-01 PRIMA VACACIONAL	2,221.34
08-01-03	01-03-02-03 PRIMA DE RIESGO	1,000.00
08-01-03	01-03-04-01 COMPENSACIONES	30,067.30
08-01-03	01-03-04-01 COMPENSACIONES	203.31
08-01-03	01-04-01-02 PREVISIÓN SOCIAL MÚLTIPLE	1,108.68
08-01-03	01-05-01-01 FONDO DE AHORRO	1,483.04
08-01-03	01-05-04-09 AYUDA DE TRANSPORTE	2,029.40
08-01-03	01-05-04-10 AYUDA PARA RENTA	1,695.64
08-01-03	01-05-04-13 AYUDA PARA ÚTILES ESCOLARES	3,600.00
08-01-03	01-05-04-13 AYUDA PARA ÚTILES ESCOLARES	3,600.00
08-01-03	01-05-04-24 BONO DE ASISTENCIA PERFECTA	4,203.38
08-01-03	01-05-04-31 BONO DEL BURÓCRATA	26,172.86
08-01-03	01-05-04-31 BONO DEL BURÓCRATA	26,172.86
08-01-03	01-05-04-44 BONO SINDICAL	7,566.08
08-01-03	01-05-04-44 BONO SINDICAL	7,566.08
08-01-03	01-05-04-46 CANASTA BÁSICA	3,161.84
08-01-06	01-01-03-01 SUELDO	6,858.13
08-01-06	01-01-03-01 SUELDO	6,858.13
08-01-06	01-01-03-01 SUELDO	6,172.32

EL AYUNTAMIENTO 2018-2021



AYUNTAMIENTO CONSTITUCIONAL DE COQUIMATLÁN, COL. 2018-2021

SECRETARÍA

“H. AYUNTAMIENTO COQUIMATLÁN, COLIMA”

Reforma S/N v Jesús Alcaraz. Coquimatlán. Col.. Tel: 32 3 03 33 v 32 307 48. C.Postal 28400.



COQUIMATLÁN

TESORERIA

08-01-06	01-03-02-01 PRIMA VACACIONAL		5,344.76
08-01-06	01-03-02-03 PRIMA DE RIESGO		500.00
	01-04-01-02 PREVISIÓN SOCIAL		
08-01-06	MÚLTIPLE		554.34
08-01-06	01-05-01-01 FONDO DE AHORRO		741.52
08-01-06	01-05-04-09 AYUDA DE TRANSPORTE		1,014.70
08-01-06	01-05-04-10 AYUDA PARA RENTA		847.82
08-01-06	01-05-04-13 AYUDA PARA ÚTILES ESCOLARES		1,800.00
08-01-06	01-05-04-13 AYUDA PARA ÚTILES ESCOLARES	1,800.00	
08-01-06	01-05-04-24 BONO DE ASISTENCIA PERFECTA		2,101.69
08-01-06	01-05-04-31 BONO DEL BURÓCRATA		13,086.43
08-01-06	01-05-04-31 BONO DEL BURÓCRATA	13,086.43	
08-01-06	01-05-04-44 BONO SINDICAL		3,783.04
08-01-06	01-05-04-44 BONO SINDICAL	3,783.04	
08-01-06	01-05-04-46 CANASTA BÁSICA		1,580.92
09-01-01	01-01-03-01 SUELDO		171.43
09-01-01	01-01-03-02 SOBRE SUELDO		154.28
09-01-01	01-01-03-03 QUINQUENIOS		52.53
09-01-01	01-03-02-01 PRIMA VACACIONAL		3,604.68
09-01-01	01-03-02-01 PRIMA VACACIONAL	3,604.68	
09-01-01	01-04-01-02 PREVISIÓN SOCIAL		
09-01-01	MÚLTIPLE		16.14
09-01-01	01-05-01-01 FONDO DE AHORRO		16.28
09-01-01	01-05-04-09 AYUDA DE TRANSPORTE		29.52
09-01-01	01-05-04-10 AYUDA PARA RENTA		24.70
09-01-01	01-05-04-13 AYUDA PARA ÚTILES ESCOLARES		1,800.00
09-01-01	01-05-04-13 AYUDA PARA ÚTILES ESCOLARES	1,800.00	
09-01-01	01-05-04-24 BONO DE ASISTENCIA PERFECTA		52.53
09-01-01	01-05-04-31 BONO DEL BURÓCRATA		13,004.33
09-01-01	01-05-04-31 BONO DEL BURÓCRATA	13,004.33	
09-01-01	01-05-04-44 BONO SINDICAL		3,786.11
09-01-01	01-05-04-44 BONO SINDICAL	3,786.11	
09-01-01	01-05-04-46 CANASTA BÁSICA		46.04
10-01-01	01-01-03-02 SOBRE SUELDO		320.84
10-01-01	01-01-03-03 QUINQUENIOS		163.46
10-01-01	01-03-02-01 PRIMA VACACIONAL		9,434.69
10-01-01	01-03-02-01 PRIMA VACACIONAL	9,434.69	
10-01-01	01-04-01-02 PREVISIÓN SOCIAL		
10-01-01	MÚLTIPLE		32.28
10-01-01	01-05-01-01 FONDO DE AHORRO		33.86
10-01-01	01-05-04-09 AYUDA DE TRANSPORTE		59.04
10-01-01	01-05-04-10 AYUDA PARA RENTA		49.40
10-01-01	01-05-04-13 AYUDA PARA ÚTILES ESCOLARES		3,600.00
10-01-01	01-05-04-13 AYUDA PARA ÚTILES ESCOLARES	3,600.00	
10-01-01	01-05-04-24 BONO DE ASISTENCIA PERFECTA		109.25

AYUNTAMIENTO CONSTITUCIONAL DE COQUIMATLÁN, COL.

2018-2021

SECRETARÍA

"H. AYUNTAMIENTO COQUIMATLÁN, COLIMA"

Reforma S/N v Jesús Alcaraz. Coquimatlán. Col.. Tel: 32 3 03 33 v 32 307 48. C.Postal 28400.




COQUIMATLÁN

TESORERIA

10-01-01	01-05-04-31 BONO DEL BURÓCRATA		28,212.09
10-01-01	01-05-04-31 BONO DEL BURÓCRATA	28,212.09	
10-01-01	01-05-04-42 BONO PRODUCTIVIDAD		3,735.64
10-01-01	01-05-04-42 BONO PRODUCTIVIDAD	3,735.64	
10-01-01	01-05-04-44 BONO SINDICAL		8,436.28
10-01-01	01-05-04-44 BONO SINDICAL	8,436.28	
10-01-01	01-05-04-46 CANASTA BÁSICA		92.08
10-01-02	01-01-03-01 SUELDO		370.14
10-01-02	01-01-03-02 SOBRE SUELDO		333.12
10-01-02	01-01-03-03 QUINQUENIOS		136.11
10-01-02	01-03-02-01 PRIMA VACACIONAL		9,978.83
10-01-02	01-03-02-01 PRIMA VACACIONAL	9,978.83	
10-01-02	01-04-01-02 PREVISIÓN SOCIAL MÚLTIPLE		31.76
10-01-02	01-04-01-02 PREVISIÓN SOCIAL MÚLTIPLE		32.28
10-01-02	01-05-01-01 FONDO DE AHORRO		35.16
10-01-02	01-05-04-09 AYUDA DE TRANSPORTE		59.04
10-01-02	01-05-04-09 AYUDA DE TRANSPORTE		27.13
10-01-02	01-05-04-10 AYUDA PARA RENTA		48.58
10-01-02	01-05-04-10 AYUDA PARA RENTA		49.40
10-01-02	01-05-04-13 AYUDA PARA ÚTILES ESCOLARES		3,600.00
10-01-02	01-05-04-13 AYUDA PARA ÚTILES ESCOLARES	3,600.00	
10-01-02	01-05-04-17 BECAS		571.38
10-01-02	01-05-04-24 BONO DE ASISTENCIA PERFECTA		113.44
10-01-02	01-05-04-24 BONO DE ASISTENCIA PERFECTA		2,358.19
10-01-02	01-05-04-25 BONO DE CUMPLEAÑOS		50.00
10-01-02	01-05-04-31 BONO DEL BURÓCRATA		28,197.42
10-01-02	01-05-04-31 BONO DEL BURÓCRATA	28,197.42	
10-01-02	01-05-04-42 BONO PRODUCTIVIDAD		11,493.31
10-01-02	01-05-04-42 BONO PRODUCTIVIDAD	11,493.31	
10-01-02	01-05-04-44 BONO SINDICAL		8,413.11
10-01-02	01-05-04-44 BONO SINDICAL	8,413.11	
10-01-02	01-05-04-46 CANASTA BÁSICA		92.08
10-01-02	01-05-04-46 CANASTA BÁSICA		90.56
10-01-04	01-03-02-01 PRIMA VACACIONAL		1,141.24
10-01-04	01-03-02-01 PRIMA VACACIONAL	1,141.24	
04-01-01	01-04-01-01 CUOTAS AL IMSS		1,106,200.06
04-01-01	01-04-01-01 CUOTAS AL IMSS	1,106,200.06	
04-01-03	01-01-03-01 SUELDO	200,000.00	
04-01-03	01-05-01-02 FONDO DE PENSIONES	212,479.30	
00699 09-01-01	01-03-02-01 PRIMA VACACIONAL		3,604.68
09-01-01	01-03-02-01 PRIMA VACACIONAL	3,604.68	
00703 03-01-04	01-05-04-13 AYUDA PARA ÚTILES ESCOLARES	3,600.00	
10-01-02	01-05-04-13 AYUDA PARA ÚTILES ESCOLARES		3,600.00
00716 04-01-01	01-03-02-05 AGUINALDO	44,202.38	
04-01-01	01-03-02-05 AGUINALDO	44,202.38	

H. AYUNTAMIENTO 2018-2021



AYUNTAMIENTO CONSTITUCIONAL DE COQUIMATLÁN, COL. 2018-2021



COQUIMATLÁN

TESORERIA

H. AYUNTAMIENTO 2018-2021

Atentamente
Sufragio Efectivo. No Reelección
Por la Comisión de Hacienda Municipal

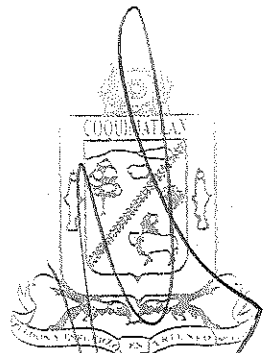

C. REYNALDA CASTAÑEDA AMADOR
Presidente


T.A. HORMISDAS ESCAMILLA ALCARAZ
Secretario


MTRA. ELMA LUXIOLA JIMENEZ ZAMORA
Secretario


LIC. DANIEL FLORES ORTEGA
Secretario


C. ENF. MA. TERESA GUERRERO PADILLA
Secretario




AYUNTAMIENTO CONSTITUCIONAL
DE COQUIMATLÁN, COL.
2018-2021

SECRETARÍA

"2021. Griselda Álvarez Ponce de León"

"H. AYUNTAMIENTO COQUIMATLÁN, COLIMA"

Reforma S/N v Jesús Alcaraz. Coquimatlán. Col.. Tel: 32 3 03 33 v 32 307 48. C.Postal 28400.



COQUIMATLÁN

TESORERIA

	03-01-02	01-03-02-05 AGUINALDO	23,076.99	
	03-01-02	01-03-02-05 AGUINALDO		23,076.99
00718	09-01-01	01-03-02-05 AGUINALDO	7,073.19	
	09-01-01	01-03-02-05 AGUINALDO		7,073.19
00720	07-01-01	03-08-04-01 INSTALACIÓN Y SOSTENIMIENTO DE EXPOSICIONES	5,000.00	
	05-01-01	03-09-09-01 OTROS SERVICIOS GENERALES		5,000.00
00722	02-01-01	02-06-01-01 GASOLINA	4,339.64	
	04-01-01	02-06-01-01 GASOLINA	7,187.30	
	05-01-01	03-09-09-01 OTROS SERVICIOS GENERALES		11,526.94
00714	04-01-01	03-08-02-02 GASTOS POR CELEBRACIÓN DE ACTOS DE ORDEN SOCIAL	15,000.00	
	08-01-01	03-05-07-02 REPARACIÓN Y MANTENIMIENTO DE VEHÍCULOS	20,000.00	35,000.00
	05-01-01	03-09-09-01 OTROS SERVICIOS GENERALES		
00724	14-03-01	04-04-01-00 AYUDAS SOCIALES A PERSONAS	14,500.00	
		04-04-01-00 AYUDAS SOCIALES A PERSONAS		14,500.00
			7,829,126.29	7,829,126.29
	05-01-01	AMPLIACION FONDO GENERAL DE PARTICIPACIONES		
		03-09-09-01 OTROS SERVICIOS GENERALES	177,440.00	
		TOTAL	\$177,440.00	

Griselda Álvarez Ponce de León

[Signature]

[Signature]

MGC

[Signature]

[Signature]

De acuerdo a los registros contables la adecuación presupuestal al mes de enero es por la cantidad de \$ 8,006,566.29 (ocho millones seis mil quinientos sesenta y seis pesos 29/100 M.N.) mismos que se toman de la misma partida en lo correspondiente del 2021.

Con base en los antecedentes y con la revisión de los reportes contables, así como con los considerandos referidos se estima viable dictaminar procedente, la propuesta de Acuerdo al siguiente:

ACUERDO:

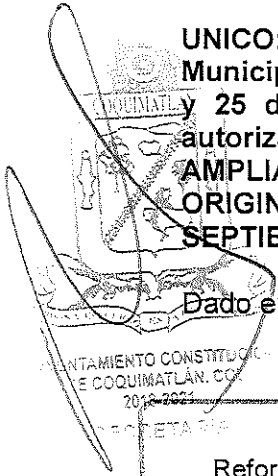
UNICO: Con fundamento en el artículo 45, fracción IV, inciso a) y j) de la Ley del Municipio Libre del Estado de Colima y los artículos 8 en sus fracciones IV, V y VI, 24 y 25 de la Ley de Presupuesto, Contabilidad y Gasto Público Municipal es de autorizarse y SE AUTORIZA EL DICTAMEN DE TRANSFERENCIAS Y/O AMPLIACIONES Y DISMINUCIONES DE LAS PARTIDAS PRESUPUESTALES ORIGINALMENTE AUTORIZADAS AL PRESUPUESTO DE EGRESOS AL MES DE SEPTIEMBRE 2021.

Dado en el recinto oficial, el día 14 de septiembre del año 2021 dos mil veintiún.

"2021. Griselda Álvarez Ponce de León"

"H. AYUNTAMIENTO COQUIMATLÁN, COLIMA"

Reforma S/N v Jesús Alcaraz. Coquimatlán. Col.. Tel: 32 3 03 33 v 32 307 48. C.Postal 28400.





**H. Ayuntamiento de Coquimatlán
Administración 2018-2021**



COQUIMATLÁN

H. AYUNTAMIENTO 2018-2021

	Estado De Actividades

“2021, Año de Griselda Álvarez Ponce De León”



MUNICIPIO DE COQUIMATLAN, COL.
Sistema Integral de Contabilidad Gubernamental
ESTADO DE ACTIVIDADES
DEL 1 DE AGOSTO AL 31 DE AGOSTO DE 2021

Descripción de la Cuenta	Importe
INGRESOS Y OTROS BENEFICIOS	
INGRESOS DE GESTIÓN	631,069.47
<i>IMPUESTOS</i>	
IMPUESTOS SOBRE EL PATRIMONIO	96,991.04
IMPUESTOS SOBRE LA PRODUCCIÓN, EL CONSUMO Y LAS TRANSACCIONES	37,519.19
ACCESORIOS DE IMPUESTOS	30,199.45
<i>DERECHOS</i>	
DERECHOS POR EL USO, GOCE, APROVECHAMIENTO O EXPLOTACIÓN DE BIENES DE DOMINIO PÚBLICO	13,307.97
DERECHOS POR PRESTACIÓN DE SERVICIOS	231,643.39
ACCESORIOS DE DERECHOS	0.00
OTROS DERECHOS	150,579.07
<i>PRODUCTOS</i>	
PRODUCTOS	25,861.56
<i>APROVECHAMIENTOS</i>	
MULTAS	21,966.10
INDEMNIZACIONES	23,001.70
OTROS APROVECHAMIENTOS	0.00
PARTICIPACIONES, APORTACIONES, CONVENIOS, INCENTIVOS DERIVADOS DE LA COLABORACIÓN FISCAL, FONDOS DISTINTOS DE APORTACIONES, TRANSFERENCIAS, ASIGNACIONES, SUBSIDIOS Y SUBVENCIONES, Y PENSIONES Y JUBILACIONES	8,083,005.71
<i>PARTICIPACIONES, APORTACIONES, CONVENIOS, INCENTIVOS DERIVADOS DE LA COLABORACIÓN FISCAL Y FONDOS DISTINTOS DE APORTACIONES</i>	
PARTICIPACIONES	5,423,719.71
APORTACIONES	2,659,286.00
TOTAL DE INGRESOS Y OTROS BENEFICIOS	8,714,075.18
GASTOS Y OTRAS PÉRDIDAS	
GASTOS DE FUNCIONAMIENTO	6,607,083.90
<i>SERVICIOS PERSONALES</i>	
REMUNERACIONES AL PERSONAL DE CARÁCTER PERMANENTE	2,337,414.44
REMUNERACIONES ADICIONALES Y ESPECIALES	498,755.53
SEGURIDAD SOCIAL	371,920.32
OTRAS PRESTACIONES SOCIALES Y ECONOMICAS	1,749,244.61
PAGO DE ESTIMULOS A SERVIDORES PUBLICOS	160,023.40
<i>MATERIALES Y SUMINISTROS</i>	
MATERIALES DE ADMINISTRACION, EMISION DE DOCUMENTOS Y ARTICULOS OFICIALES	93,237.21
MATERIALES Y ARTICULOS DE CONSTRUCCION Y DE REPARACION	2,896.00
PRODUCTOS QUIMICOS, FARMACEUTICOS Y DE LABORATORIO	2,072.00
COMBUSTIBLES, LUBRICANTES Y ADITIVOS	277,548.64
VESTUARIO, BLANCOS, PRENDAS DE PROTECCION Y ARTICULOS DEPORTIVOS	24,275.32
MATERIALES Y SUMINISTROS PARA SEGURIDAD	0.00
HERRAMIENTAS, REFACCIONES Y ACCESORIOS MENORES	3,229.58
<i>SERVICIOS GENERALES</i>	
SERVICIOS BÁSICOS	360,052.45
SERVICIOS DE ARRENDAMIENTO	15,156.00
SERVICIOS PROFESIONALES, CIENTÍFICOS Y TÉCNICOS Y OTROS SERVICIOS	3,079.33
SERVICIOS FINANCIEROS, BANCARIOS Y COMERCIALES	4,968.98
SERVICIOS DE INSTALACION, REPARACION, MANTENIMIENTO Y CONSERVACION	143,552.16
SERVICIOS DE COMUNICACION SOCIAL Y PUBLICIDAD	0.00



MUNICIPIO DE COQUIMATLAN, COL.
Sistema Integral de Contabilidad Gubernamental
ESTADO DE ACTIVIDADES
DEL 1 DE AGOSTO AL 31 DE AGOSTO DE 2021

Descripción de la Cuenta	Importe
SERVICIOS OFICIALES	100,641.78
OTROS SERVICIOS GENERALES	459,016.15
TRANSFERENCIAS, ASIGNACIONES, SUBSIDIOS Y OTRAS AYUDAS	1,301,971.87
<i>TRANSFERENCIAS AL RESTO DEL SECTOR PUBLICO</i>	
TRANSFERENCIAS A ENTIDADES FEDERATIVAS Y MUNICIPIOS	631,711.77
<i>AYUDAS SOCIALES</i>	
AYUDAS SOCIALES A PERSONAS	14,500.00
AYUDAS SOCIALES A INSTITUCIONES	17,600.00
<i>PENSIONES Y JUBILACIONES</i>	
JUBILACIONES	638,160.10
INTERESES, COMISIONES Y OTROS GASTOS DE LA DEUDA PÚBLICA	33,619.55
<i>INTERESES DE LA DEUDA PUBLICA</i>	
INTERESES DE LA DEUDA PÚBLICA INTERNA	33,619.55
OTROS GASTOS Y PÉRDIDAS EXTRAORDINARIAS	-58,913.16
<i>OTROS GASTOS</i>	
GASTOS DE EJERCICIOS ANTERIORES	-58,913.16
TOTAL DE GASTOS Y OTRAS PÉRDIDAS	7,883,762.16

RESULTADOS DEL EJERCICIO (AHORRO/DESAHORRO) 830,313.02

PRESIDENTE MUNICIPAL
DR. JOSE GUADALUPE BENAVIDES FLORIAN

TESORERA MUNICIPAL
C.P. MA GUADALUPE ADAME GUTIERREZ

H. AYUNTAMIENTO CONSTITUCIONAL
 DE COQUIMATLAN, COL.
 2018-2021
 TESORERÍA

OFICIAL MAYOR MUNICIPAL
LIC. JOSE MANUEL SANCHEZ VAZQUEZ

H. AYUNTAMIENTO CONSTITUCIONAL
 DE COQUIMATLAN, COL.
 2018-2021
 OFICIALIA MAYOR



MUNICIPIO DE COQUIMATLAN, COL.
Sistema Integral de Contabilidad Gubernamental
ESTADO DE ACTIVIDADES
DEL 1 DE AGOSTO AL 31 DE AGOSTO DE 2021
(Cifras en Pesos)

Concepto	2021	2020
INGRESOS Y OTROS BENEFICIOS		
INGRESOS DE GESTIÓN	631,069.47	378,575.21
<i>IMPUESTOS</i>	164,709.68	143,518.95
<i>CUOTAS Y APORTACIONES DE SEGURIDAD SOCIAL</i>	0.00	0.00
<i>CONTRIBUCIONES DE MEJORAS</i>	0.00	0.00
<i>DERECHOS</i>	395,530.43	176,409.92
<i>PRODUCTOS</i>	25,861.56	16,788.67
<i>APROVECHAMIENTOS</i>	44,967.80	41,857.67
<i>INGRESOS POR VENTA DE BIENES Y PRESTACIÓN DE SERVICIOS</i>	0.00	0.00
PARTICIPACIONES, APORTACIONES, CONVENIOS, INCENTIVOS DERIVADOS DE LA COLABORACIÓN FISCAL, FONDOS DISTINTOS DE APORTACIONES, TRANSFERENCIAS, ASIGNACIONES, SUBSIDIOS Y SUBVENCIONES, Y PENSIONES Y JUBILACIONES	8,083,005.71	9,135,793.66
<i>PARTICIPACIONES, APORTACIONES, CONVENIOS, INCENTIVOS DERIVADOS DE LA COLABORACIÓN FISCAL Y FONDOS DISTINTOS DE APORTACIONES</i>	8,083,005.71	9,135,793.66
<i>TRANSFERENCIAS, ASIGNACIONES, SUBSIDIOS Y SUBVENCIONES, Y PENSIONES Y JUBILACIONES</i>	0.00	0.00
OTROS INGRESOS Y BENEFICIOS	0.00	0.00
<i>INGRESOS FINANCIEROS</i>	0.00	0.00
<i>INCREMENTO POR VARIACIÓN DE INVENTARIOS</i>	0.00	0.00
<i>DISMINUCIÓN DEL EXCESO DE ESTIMACIONES POR PÉRDIDA O DETERIORO U OBSOLESCENCIA</i>	0.00	0.00
<i>DISMINUCIÓN DEL EXCESO DE PROVISIONES</i>	0.00	0.00
<i>OTROS INGRESOS Y BENEFICIOS VARIOS</i>	0.00	0.00
TOTAL DE INGRESOS Y OTROS BENEFICIOS	8,714,075.18	9,514,368.87
GASTOS Y OTRAS PÉRDIDAS		
GASTOS DE FUNCIONAMIENTO	6,607,083.90	6,140,965.78
<i>SERVICIOS PERSONALES</i>	5,117,358.30	5,195,769.35
<i>MATERIALES Y SUMINISTROS</i>	403,258.75	315,453.92
<i>SERVICIOS GENERALES</i>	1,086,466.85	629,742.51
<i>AYUDAS DIVERSAS</i>	0.00	0.00
<i>ADEFAS</i>	0.00	0.00
TRANSFERENCIAS, ASIGNACIONES, SUBSIDIOS Y OTRAS AYUDAS	1,301,971.87	1,072,589.73
<i>TRANSFERENCIAS INTERNAS Y ASIGNACIONES AL SECTOR PÚBLICO</i>	0.00	0.00
<i>TRANSFERENCIAS AL RESTO DEL SECTOR PÚBLICO</i>	631,711.77	500,000.00
<i>SUBSIDIOS Y SUBVENCIONES</i>	0.00	0.00
<i>AYUDAS SOCIALES</i>	32,100.00	29,874.00
<i>PENSIONES Y JUBILACIONES</i>	638,160.10	542,715.73
<i>TRANSFERENCIAS A FIDEICOMISOS, MANDATOS Y CONTRATOS ANALOGOS.</i>	0.00	0.00
<i>TRANSFERENCIAS A LA SEGURIDAD SOCIAL</i>	0.00	0.00
<i>DONATIVOS</i>	0.00	0.00
<i>TRANSFERENCIAS AL EXTERIOR</i>	0.00	0.00
PARTICIPACIONES Y APORTACIONES	0.00	0.00
<i>PARTICIPACIONES</i>	0.00	0.00
<i>APORTACIONES</i>	0.00	0.00
<i>CONVENIOS</i>	0.00	0.00



MUNICIPIO DE COQUIMATLAN, COL.
Sistema Integral de Contabilidad Gubernamental
ESTADO DE ACTIVIDADES
DEL 1 DE AGOSTO AL 31 DE AGOSTO DE 2021
 (Cifras en Pesos)

Concepto	2021	2020
INTERESES, COMISIONES Y OTROS GASTOS DE LA DEUDA PÚBLICA	33,619.55	40,338.19
<i>INTERESES DE LA DEUDA PUBLICA</i>	33,619.55	40,338.19
<i>COMISIONES DE LA DEUDA PUBLICA</i>	0.00	0.00
<i>GASTOS DE LA DEUDA PUBLICA</i>	0.00	0.00
<i>COSTO POR CEBERTURAS</i>	0.00	0.00
<i>APOYOS FINANCIEROS</i>	0.00	0.00
OTROS GASTOS Y PÉRDIDAS EXTRAORDINARIAS	-58,913.16	0.00
<i>ESTIMACIONES, DEPRECIACIONES, DETERIOROS, OBSOLESCENCIA Y AMORTIZACIONES</i>	0.00	0.00
<i>PROVISIONES</i>	0.00	0.00
<i>DISMINUCION DE INVENTARIOS</i>	0.00	0.00
<i>AUMENTO POR INSUFICIENCIA DE ESTIMACIONES POR PÉRDIDA O DETERIORO U OBSOLESCENCIA</i>	0.00	0.00
<i>AUMENTO POR INSUFICIENCIA DE PROVISIONES</i>	0.00	0.00
<i>OTROS GASTOS</i>	-58,913.16	0.00
INVERSION PUBLICA	0.00	0.00
<i>INVERSION PUBLICA NO CAPITALIZABLE</i>	0.00	0.00
TOTAL DE GASTOS Y OTRAS PÉRDIDAS	7,883,762.16	7,253,893.70
RESULTADOS DEL EJERCICIO (AHORRO/DESAHORRO)	830,313.02	2,260,475.17

PRESIDENTE MUNICIPAL
DR. JOSE GUADALUPE BENAVIDES FLORIAN
 AYUNTAMIENTO CONSTITUCIONAL
 DE COQUIMATLAN, COL.
 2018-2021
 PRESIDENCIA

TESORERA MUNICIPAL
C.P. MA GUADALUPE ABANDADO GUTIERREZ

 H. AYUNTAMIENTO CONSTITUCIONAL
 DE COQUIMATLAN, COL.
 2018-2021
 TESORERÍA

OFICIAL MAYOR MUNICIPAL
LIC. JOSE MANUEL SANCHEZ MAZQUEZ
 AYUNTAMIENTO CONSTITUCIONAL
 DE COQUIMATLAN, COL.
 2018-2021
 OFICIALÍA MAYOR



MUNICIPIO DE COQUIMATLAN, COL.
Sistema Integral de Contabilidad Gubernamental
ESTADO DE ACTIVIDADES
DEL 1 DE ENERO AL 31 DE AGOSTO DE 2021

Descripción de la Cuenta	Importe
INGRESOS Y OTROS BENEFICIOS	
INGRESOS DE GESTIÓN	13,839,793.27
<i>IMPUESTOS</i>	
IMPUESTOS SOBRE EL PATRIMONIO	4,654,561.45
IMPUESTOS SOBRE LA PRODUCCIÓN, EL CONSUMO Y LAS TRANSACCIONES	352,425.88
ACCESORIOS DE IMPUESTOS	186,820.33
<i>DERECHOS</i>	
DERECHOS POR EL USO, GOCE, APROVECHAMIENTO O EXPLOTACIÓN DE BIENES DE DOMINIO PÚBLICO	140,264.53
DERECHOS POR PRESTACIÓN DE SERVICIOS	1,844,043.14
ACCESORIOS DE DERECHOS	2,150.88
OTROS DERECHOS	1,844,055.02
<i>PRODUCTOS</i>	
PRODUCTOS	2,246,331.64
<i>APROVECHAMIENTOS</i>	
MULTAS	484,212.76
INDEMNIZACIONES	83,969.82
OTROS APROVECHAMIENTOS	2,000,957.82
PARTICIPACIONES, APORTACIONES, CONVENIOS, INCENTIVOS DERIVADOS DE LA COLABORACIÓN FISCAL, FONDOS DISTINTOS DE APORTACIONES, TRANSFERENCIAS, ASIGNACIONES, SUBSIDIOS Y SUBVENCIONES, Y PENSIONES Y JUBILACIONES	64,120,153.53
<i>PARTICIPACIONES, APORTACIONES, CONVENIOS, INCENTIVOS DERIVADOS DE LA COLABORACIÓN FISCAL Y FONDOS DISTINTOS DE APORTACIONES</i>	
PARTICIPACIONES	44,268,798.53
APORTACIONES	19,851,355.00
TOTAL DE INGRESOS Y OTROS BENEFICIOS	77,959,946.80
GASTOS Y OTRAS PÉRDIDAS	
GASTOS DE FUNCIONAMIENTO	39,962,500.98
<i>SERVICIOS PERSONALES</i>	
REMUNERACIONES AL PERSONAL DE CARÁCTER PERMANENTE	18,059,131.09
REMUNERACIONES ADICIONALES Y ESPECIALES	2,286,410.06
SEGURIDAD SOCIAL	2,268,103.46
OTRAS PRESTACIONES SOCIALES Y ECONOMICAS	7,871,725.34
PAGO DE ESTIMULOS A SERVIDORES PUBLICOS	1,273,299.30
<i>MATERIALES Y SUMINISTROS</i>	
MATERIALES DE ADMINISTRACION, EMISION DE DOCUMENTOS Y ARTICULOS OFICIALES	394,587.35
MATERIALES Y ARTICULOS DE CONSTRUCCION Y DE REPARACION	40,692.89
PRODUCTOS QUIMICOS, FARMACEUTICOS Y DE LABORATORIO	26,479.61
COMBUSTIBLES, LUBRICANTES Y ADITIVOS	2,061,046.67
VESTUARIO, BLANCOS, PRENDAS DE PROTECCION Y ARTICULOS DEPORTIVOS	146,098.59
MATERIALES Y SUMINISTROS PARA SEGURIDAD	1,260.00
HERRAMIENTAS, REFACCIONES Y ACCESORIOS MENORES	21,810.28
<i>SERVICIOS GENERALES</i>	
SERVICIOS BÁSICOS	2,457,705.93
SERVICIOS DE ARRENDAMIENTO	90,190.40
SERVICIOS PROFESIONALES, CIENTÍFICOS Y TÉCNICOS Y OTROS SERVICIOS	286,882.90
SERVICIOS FINANCIEROS, BANCARIOS Y COMERCIALES	36,620.13
SERVICIOS DE INSTALACION, REPARACION, MANTENIMIENTO Y CONSERVACION	1,793,254.65
SERVICIOS DE COMUNICACION SOCIAL Y PUBLICIDAD	7,656.00



MUNICIPIO DE COQUIMATLAN, COL.
Sistema Integral de Contabilidad Gubernamental
ESTADO DE ACTIVIDADES
DEL 1 DE ENERO AL 31 DE AGOSTO DE 2021

Descripción de la Cuenta	Importe
SERVICIOS OFICIALES	231,547.26
OTROS SERVICIOS GENERALES	607,999.07
TRANSFERENCIAS, ASIGNACIONES, SUBSIDIOS Y OTRAS AYUDAS	10,116,496.91
<i>TRANSFERENCIAS AL RESTO DEL SECTOR PUBLICO</i>	
TRANSFERENCIAS A ENTIDADES FEDERATIVAS Y MUNICIPIOS	5,352,154.87
<i>AYUDAS SOCIALES</i>	
AYUDAS SOCIALES A PERSONAS	199,896.00
AYUDAS SOCIALES A INSTITUCIONES	140,800.00
<i>PENSIONES Y JUBILACIONES</i>	
JUBILACIONES	4,423,646.04
INTERESES, COMISIONES Y OTROS GASTOS DE LA DEUDA PÚBLICA	262,619.55
<i>INTERESES DE LA DEUDA PUBLICA</i>	
INTERESES DE LA DEUDA PÚBLICA INTERNA	262,619.55
OTROS GASTOS Y PÉRDIDAS EXTRAORDINARIAS	-58,913.16
<i>OTROS GASTOS</i>	
GASTOS DE EJERCICIOS ANTERIORES	-58,913.16
TOTAL DE GASTOS Y OTRAS PÉRDIDAS	50,282,704.28
RESULTADOS DEL EJERCICIO (AHORRO/DESAHORRO)	27,677,242.52

PRESIDENTE MUNICIPAL

DR. JOSE GUADALUPE BENAVIDES FLORIAN

AYUNTAMIENTO CONSTITUCIONAL
 DE COQUIMATLAN, COL.
 2018-2021
 PRESIDENCIA

TESORERA MUNICIPAL

C.P. MA GUADALUPE ADAME GUTIERREZ

AYUNTAMIENTO CONSTITUCIONAL
 DE COQUIMATLAN, COL.
 2018-2021
 TESORERÍA

OFICIAL MAYOR MUNICIPAL

LIC. JOSE MANUEL SANCHEZ VAZQUEZ

H. AYUNTAMIENTO CONSTITUCIONAL
 DE COQUIMATLAN, COL.
 2018-2021
 OFICIALÍA MAYOR




MUNICIPIO DE COQUIMATLAN, COL.
Sistema Integral de Contabilidad Gubernamental
ESTADO DE ACTIVIDADES
DEL 1 DE ENERO AL 31 DE AGOSTO DE 2021
(Cifras en Pesos)

Concepto	2021	2020
INGRESOS Y OTROS BENEFICIOS		
INGRESOS DE GESTIÓN	13,839,793.27	10,631,348.38
<i>IMPUESTOS</i>	5,193,807.66	4,938,596.37
<i>CUOTAS Y APORTACIONES DE SEGURIDAD SOCIAL</i>	0.00	0.00
<i>CONTRIBUCIONES DE MEJORAS</i>	0.00	0.00
<i>DERECHOS</i>	3,830,513.57	3,317,549.16
<i>PRODUCTOS</i>	2,246,331.64	167,768.05
<i>APROVECHAMIENTOS</i>	2,569,140.40	2,207,434.80
<i>INGRESOS POR VENTA DE BIENES Y PRESTACIÓN DE SERVICIOS</i>	0.00	0.00
PARTICIPACIONES, APORTACIONES, CONVENIOS, INCENTIVOS DERIVADOS DE LA COLABORACIÓN FISCAL, FONDOS DISTINTOS DE APORTACIONES, TRANSFERENCIAS, ASIGNACIONES, SUBSIDIOS Y SUBVENCIONES, Y PENSIONES Y JUBILACIONES	64,120,153.53	64,530,004.18
<i>PARTICIPACIONES, APORTACIONES, CONVENIOS, INCENTIVOS DERIVADOS DE LA COLABORACIÓN FISCAL Y FONDOS DISTINTOS DE APORTACIONES</i>	64,120,153.53	64,530,004.18
<i>TRANSFERENCIAS, ASIGNACIONES, SUBSIDIOS Y SUBVENCIONES, Y PENSIONES Y JUBILACIONES</i>	0.00	0.00
OTROS INGRESOS Y BENEFICIOS	0.00	0.00
<i>INGRESOS FINANCIEROS</i>	0.00	0.00
<i>INCREMENTO POR VARIACIÓN DE INVENTARIOS</i>	0.00	0.00
<i>DISMINUCIÓN DEL EXCESO DE ESTIMACIONES POR PÉRDIDA O DETERIORO U OBSOLESCENCIA</i>	0.00	0.00
<i>DISMINUCIÓN DEL EXCESO DE PROVISIONES</i>	0.00	0.00
<i>OTROS INGRESOS Y BENEFICIOS VARIOS</i>	0.00	0.00
TOTAL DE INGRESOS Y OTROS BENEFICIOS	77,959,946.80	75,161,352.56
GASTOS Y OTRAS PÉRDIDAS		
GASTOS DE FUNCIONAMIENTO	39,962,500.98	41,189,077.51
<i>SERVICIOS PERSONALES</i>	31,758,669.25	33,245,226.92
<i>MATERIALES Y SUMINISTROS</i>	2,691,975.39	2,675,034.92
<i>SERVICIOS GENERALES</i>	5,511,856.34	5,268,815.67
<i>AYUDAS DIVERSAS</i>	0.00	0.00
<i>ADEFAS</i>	0.00	0.00
TRANSFERENCIAS, ASIGNACIONES, SUBSIDIOS Y OTRAS AYUDAS	10,116,496.91	9,247,753.40
<i>TRANSFERENCIAS INTERNAS Y ASIGNACIONES AL SECTOR PÚBLICO</i>	0.00	0.00
<i>TRANSFERENCIAS AL RESTO DEL SECTOR PÚBLICO</i>	5,352,154.87	4,666,666.00
<i>SUBSIDIOS Y SUBENCIONES</i>	0.00	0.00
<i>AYUDAS SOCIALES</i>	340,696.00	283,525.00
<i>PENSIONES Y JUBILACIONES</i>	4,423,646.04	4,297,562.40
<i>TRANSFERENCIAS A FIDEICOMISOS, MANDATOS Y CONTRATOS ANALOGOS.</i>	0.00	0.00
<i>TRANSFERENCIAS A LA SEGURIDAD SOCIAL</i>	0.00	0.00
<i>DONATIVOS</i>	0.00	0.00
<i>TRANSFERENCIAS AL EXTERIOR</i>	0.00	0.00
PARTICIPACIONES Y APORTACIONES	0.00	0.00
<i>PARTICIPACIONES</i>	0.00	0.00
<i>APORTACIONES</i>	0.00	0.00
<i>CONVENIOS</i>	0.00	0.00



MUNICIPIO DE COQUIMATLAN, COL.
Sistema Integral de Contabilidad Gubernamental
ESTADO DE ACTIVIDADES
DEL 1 DE ENERO AL 31 DE AGOSTO DE 2021
 (Cifras en Pesos)

Concepto	2021	2020
INTERESES, COMISIONES Y OTROS GASTOS DE LA DEUDA PÚBLICA	262,619.55	413,764.39
<i>INTERESES DE LA DEUDA PUBLICA</i>	262,619.55	413,764.39
<i>COMISIONES DE LA DEUDA PUBLICA</i>	0.00	0.00
<i>GASTOS DE LA DEUDA PUBLICA</i>	0.00	0.00
<i>COSTO POR CEBERTURAS</i>	0.00	0.00
<i>APOYOS FINANCIEROS</i>	0.00	0.00
OTROS GASTOS Y PÉRDIDAS EXTRAORDINARIAS	-58,913.16	0.00
<i>ESTIMACIONES, DEPRECIACIONES, DETERIOROS, OBSOLESCENCIA Y AMORTIZACIONES</i>	0.00	0.00
<i>PROVISIONES</i>	0.00	0.00
<i>DISMINUCION DE INVENTARIOS</i>	0.00	0.00
<i>AUMENTO POR INSUFICIENCIA DE ESTIMACIONES POR PÉRDIDA O DETERIORO U OBSOLESCENCIA</i>	0.00	0.00
<i>AUMENTO POR INSUFICIENCIA DE PROVISIONES</i>	0.00	0.00
<i>OTROS GASTOS</i>	-58,913.16	0.00
INVERSION PUBLICA	0.00	0.00
<i>INVERSION PUBLICA NO CAPITALIZABLE</i>	0.00	0.00
TOTAL DE GASTOS Y OTRAS PÉRDIDAS	50,282,704.28	50,850,595.30
RESULTADOS DEL EJERCICIO (AHORRO/DESAHORRO)	27,677,242.52	24,310,757.26




DR. JOSE GUADALUPE BENAVIDES FLORIAN
 AYUNTAMIENTO CONSTITUCIONAL DE COQUIMATLAN, COL. 2018-2021
 PRESIDENCIA


PRESIDENTE MUNICIPAL

TESORERA MUNICIPAL

C.P. MA GUADALUPE ADAME GUTIERREZ



H. AYUNTAMIENTO CONSTITUCIONAL DE COQUIMATLAN, COL. 2018-2021
 TESORERÍA



OFICIAL MAYOR MUNICIPAL

LIC. JOSE MANUEL SANCHEZ VAZQUEZ
 AYUNTAMIENTO CONSTITUCIONAL DE COQUIMATLAN, COL. 2018-2021
 OFICIALIA MAYOR



**H. Ayuntamiento de Coquimatlán
Administración 2018-2021**



COQUIMATLÁN

H. Ayuntamiento 2018-2021

	Estado De Situación Financiera

“2021, Año de Griselda Álvarez Ponce De León”



MUNICIPIO DE COQUIMATLAN, COL.
Sistema Integral de Contabilidad Gubernamental
ESTADO DE SITUACION FINANCIERA
AL 31 DE AGOSTO DE 2021

Descripción de la Cuenta	Importe
ACTIVO	
ACTIVO CIRCULANTE	
<i>EFFECTIVO Y EQUIVALENTES</i>	
BANCOS/TESORERIA	33,935,912.28
DEPOSITOS DE FONDOS DE TERCEROS EN GARANTÍA Y/O ADMINISTRACIÓN	11,990.50
<i>DERECHOS A RECIBIR EFFECTIVO O EQUIVALENTES</i>	
CUENTAS POR COBRAR A CORTO PLAZO	1,180,631.87
DEUDORES DIVERSOS POR COBRAR A CORTO PLAZO	846,444.57
INGRESOS POR RECUPERAR A CORTO PLAZO	1,000,000.00
DEUDORES POR ANTICIPOS DE TESORERIA A CORTO PLAZO	15,670.03
PRESTAMOS OTORGADOS A CORTO PLAZO	16,293,841.74
<i>DERECHOS A RECIBIR BIENES O SERVICIOS</i>	
ANTICIPO A PROVEEDORES POR ADQUISICIÓN DE BIENES Y PRESTACIÓN DE SERVICIOS A CORTO PLAZO	1,580,768.40
ANTICIPO A CONTRATISTAS POR OBRAS PÚBLICAS A CORTO PLAZO	541,702.13
TOTAL DE ACTIVOS CIRCULANTES	55,406,961.52
ACTIVO NO CIRCULANTE	
<i>BIENES INMUEBLES, INFRAESTRUCTURA Y CONSTRUCCIONES EN PROCESO</i>	
VIVIENDAS	6,474,064.26
EDIFICIOS NO HABITACIONALES	9,788,478.66
CONSTRUCCIONES EN PROCESO EN BIENES DE DOMINIO PÚBLICO	121,975,531.29
CONSTRUCCIONES EN PROCESO EN BIENES PROPIOS	14,190,162.21
<i>BIENES MUEBLES</i>	
MOBILIARIO Y EQUIPO DE ADMINISTRACIÓN	13,405,779.27
MOBILIARIO Y EQUIPO EDUCACIONAL Y RECREATIVO	963,788.00
EQUIPO DE DEFENSA Y SEGURIDAD	1,372,609.46
<i>ACTIVOS DIFERIDOS</i>	
ESTUDIOS, FORMULACIÓN Y EVALUACIÓN DE PROYECTOS	699,254.88
TOTAL DE ACTIVOS NO CIRCULANTES	168,869,668.03
TOTAL DEL ACTIVO	224,276,629.55
PASIVO	
PASIVO CIRCULANTE	
<i>CUENTAS POR PAGAR A CORTO PLAZO</i>	
SERVICIOS PERSONALES POR PAGAR A CORTO PLAZO	10,050,186.44
PROVEEDORES POR PAGAR A CORTO PLAZO	-439,007.84
CONTRATISTAS POR OBRAS PÚBLICAS POR PAGAR A CORTO PLAZO	643,422.14
TRANSFERENCIAS OTORGADAS POR PAGAR A CORTO PLAZO	497,986.36
RETENCIONES Y CONTRIBUCIONES POR PAGAR A CORTO PLAZO	22,465,065.35
DEVOLUCIONES DE LA LEY DE INGRESO POR PAGAR A CORTO PLAZO	108,628.11
OTRAS CUENTAS POR PAGAR A CORTO PLAZO	4,281,809.81
<i>DOCUMENTOS POR PAGAR A CORTO PLAZO</i>	
OTROS DOCUMENTOS POR PAGAR A CORTO PLAZO	74,274.31
<i>PORCIÓN A CORTO PLAZO DE LA DEUDA PÚBLICA A LARGO PLAZO</i>	
PORCIÓN A CORTO PLAZO DE LA DEUDA PÚBLICA INTERNA	7,136,996.54
<i>FONDOS Y BIENES DE TERCEROS EN GARANTÍA Y/O ADMINISTRACIÓN A CORTO PLAZO</i>	
FONDOS EN GARANTÍA A CORTO PLAZO	67,319.34
<i>OTROS PASIVOS A CORTO PLAZO</i>	
INGRESOS POR CLASIFICAR	97,085.12
TOTAL DE PASIVOS CIRCULANTES	44,983,765.68



MUNICIPIO DE COQUIMATLAN, COL.
 Sistema Integral de Contabilidad Gubernamental
ESTADO DE SITUACION FINANCIERA
AL 31 DE AGOSTO DE 2021

Descripción de la Cuenta	Importe
PASIVO NO CIRCULANTE	
<i>DEUDA PÚBLICA A LARGO PLAZO</i>	
PRÉSTAMOS DE LA DEUDA INTERNA POR PAGAR A LARGO PLAZO	7,091,442.11
TOTAL DE PASIVOS NO CIRCULANTES	<u>7,091,442.11</u>
TOTAL DEL PASIVO	<u><u>52,075,207.79</u></u>
HACIENDA PUBLICA/ PATRIMONIO	
HACIENDA PUBLICA/ PATRIMONIO GENERADO	172,201,421.76
<i>RESULTADOS DEL EJERCICIO (AHORRO/DESAHORRO)</i>	27,677,242.52
<i>RESULTADOS DE EJERCICIOS ANTERIORES</i>	131,546,008.91
<i>RESERVAS</i>	12,978,170.33
TOTAL HACIENDA PUBLICA/ PATRIMONIO	<u><u>172,201,421.76</u></u>
TOTAL DEL PASIVO Y HACIENDA PUBLICA/ PATRIMONIO	<u><u>224,276,629.55</u></u>

PRESIDENTE MUNICIPAL

DR. JOSE GUADALUPE BENAVIDES FLORIAN

AYUNTAMIENTO CONSTITUCIONAL
DE COQUIMATLAN, COL.
2018-2021

PRESIDENCIA

TESORERA MUNICIPAL

C.P. MA GUADALUPE ADAME GUTIERREZ

H. AYUNTAMIENTO CONSTITUCIONAL
DE COQUIMATLAN, COL.
2018-2021

TESORERÍA

OFICIAL MAYOR MUNICIPAL

LIC. JOSE MANUEL SANCHEZ VAZQUEZ

H. AYUNTAMIENTO CONSTITUCIONAL
DE COQUIMATLAN, COL.
2018-2021

OFICIALÍA MAYOR




MUNICIPIO DE COQUIMATLAN, COL.
Sistema Integral de Contabilidad Gubernamental
ESTADO DE SITUACION FINANCIERA
AL 31 DE AGOSTO DE 2021

	2021	2020
ACTIVO		
ACTIVO CIRCULANTE		
EFFECTIVO Y EQUIVALENTES	33,947,902.78	28,720,777.26
DERECHOS A RECIBIR EFECTIVO O EQUIVALENTES	19,336,588.21	19,955,255.46
DERECHOS A RECIBIR BIENES O SERVICIOS	2,122,470.53	2,140,387.89
INVENTARIOS	0.00	0.00
ALMACÉN	0.00	0.00
ESTIMACIÓN POR PÉRDIDAS O DETERIORO DE ACTIVOS CIRCULANTES	0.00	0.00
OTROS ACTIVOS CIRCULANTES	0.00	0.00
TOTAL DE ACTIVOS CIRCULANTES	55,406,961.52	50,816,420.61
ACTIVO NO CIRCULANTE		
INVERSIONES FINANCIERAS A LARGO PLAZO	0.00	0.00
DERECHOS A RECIBIR EFECTIVO O EQUIVALENTES A LARGO PLAZO	0.00	0.00
BIENES INMUEBLES, INFRAESTRUCTURA Y CONSTRUCCIONES EN PROCESO	152,428,236.42	134,191,654.67
BIENES MUEBLES	15,742,176.73	14,503,048.90
ACTIVOS INTANGIBLES	0.00	0.00
DEPRECIACIONES, DETERIORO Y AMORTIZACIONES ACUMULADAS DE BIENES	0.00	0.00
ACTIVOS DIFERIDOS	699,254.88	699,254.88
ESTIMACIÓN POR PÉRDIDAS O DETERIORO DE ACTIVOS NO CIRCULANTES	0.00	0.00
OTROS ACTIVOS NO CIRCULANTES	0.00	0.00
TOTAL DE ACTIVOS NO CIRCULANTES	168,869,668.03	149,393,958.45
TOTAL DEL ACTIVO	224,276,629.55	200,210,379.06
PASIVO		
PASIVO CIRCULANTE		
CUENTAS POR PAGAR A CORTO PLAZO	37,608,090.37	39,362,234.98
DOCUMENTOS POR PAGAR A CORTO PLAZO	74,274.31	74,274.31
PORCIÓN A CORTO PLAZO DE LA DEUDA PÚBLICA A LARGO PLAZO	7,136,996.54	9,715,531.12
TÍTULOS Y VALORES A CORTO PLAZO	0.00	0.00
PASIVOS DIFERIDOS A CORTO PLAZO	0.00	0.00
FONDOS Y BIENES DE TERCEROS EN GARANTÍA Y/O ADMINISTRACIÓN A CORTO PLAZO	67,319.34	67,319.34
PROVISIONES A CORTO PLAZO	0.00	0.00
OTROS PASIVOS A CORTO PLAZO	97,085.12	97,085.12
TOTAL DE PASIVOS CIRCULANTES	44,983,765.68	49,316,444.87
PASIVO NO CIRCULANTE		
CUENTAS POR PAGAR A LARGO PLAZO	0.00	0.00
DOCUMENTOS POR PAGAR A LARGO PLAZO	0.00	0.00
DEUDA PÚBLICA A LARGO PLAZO	7,091,442.11	7,737,097.67
PASIVOS DIFERIDOS A LARGO PLAZO	0.00	0.00
FONDOS Y BIENES DE TERCEROS EN GARANTÍA Y/O ADMINISTRACIÓN A LARGO PLAZO	0.00	0.00
PROVISIONES A LARGO PLAZO	0.00	0.00
TOTAL DE PASIVOS NO CIRCULANTES	7,091,442.11	7,737,097.67
TOTAL DEL PASIVO	52,075,207.79	57,053,542.54
HACIENDA PUBLICA/ PATRIMONIO		
HACIENDA PUBLICA/ PATRIMONIO CONTRIBUIDO	0.00	0.00
APORTACIONES	0.00	0.00



MUNICIPIO DE COQUIMATLAN, COL.
Sistema Integral de Contabilidad Gubernamental
ESTADO DE SITUACION FINANCIERA
AL 31 DE AGOSTO DE 2021

	2021	2020
<i>DONACIONES DE CAPITAL</i>	0.00	0.00
<i>ACTUALIZACIÓN DE LA HACIENDA PÚBLICA/ PATRIMONIO</i>	0.00	0.00
HACIENDA PUBLICA/ PATRIMONIO GENERADO	172,201,421.76	143,156,836.52
<i>RESULTADOS DEL EJERCICIO (AHORRO/DESAHORRO)</i>	27,677,242.52	24,310,757.26
<i>RESULTADOS DE EJERCICIOS ANTERIORES</i>	131,546,008.91	106,571,574.75
<i>REVALÚOS</i>	0.00	0.00
<i>RESERVAS</i>	12,978,170.33	12,274,504.51
<i>RECTIFICACIONES DE RESULTADOS DE EJERCICIOS ANTERIORES</i>	0.00	0.00
EXCESO O INSUFICIENCIA EN LA ACTUALIZACION DE LA HACIENDA PUBLICA/ PATRIMONIO	0.00	0.00
<i>RESULTADO POR POSICIÓN MONETARIA</i>	0.00	0.00
<i>RESULTADO POR TENENCIA DE ACTIVOS NO MONETARIOS</i>	0.00	0.00
TOTAL HACIENDA PUBLICA/ PATRIMONIO	172,201,421.76	143,156,836.52
TOTAL DEL PASIVO Y HACIENDA PUBLICA/ PATRIMONIO	224,276,629.55	200,210,379.06




PRESIDENTE MUNICIPAL

DR. JOSE GUADALUPE BENAVIDES FLORIAN

AYUNTAMIENTO CONSTITUCIONAL
DE COQUIMATLAN, COL.
2018-2021
PRESIDENCIA

TESORERA MUNICIPAL

C.P. MA GUADALUPE ADAME GUTIERREZ



H. AYUNTAMIENTO CONSTITUCIONAL
DE COQUIMATLAN, COL.
2018-2021
TESORERÍA



OFICIAL MAYOR MUNICIPAL

LIC. JOSE MANUEL SANCHEZ VAZQUEZ

AYUNTAMIENTO CONSTITUCIONAL
DE COQUIMATLAN, COL.
2018-2021
OFICIALÍA MAYOR




**H. Ayuntamiento de Coquimatlán
Administración 2018-2021**



COQUIMATLÁN

El Ayuntamiento 2018-2021



“2021, Año de Griselda Álvarez Ponce De León”



MUNICIPIO DE COQUIMATLAN, COL.
Sistema Integral de Contabilidad Gubernamental
ESTADO DE CAMBIOS EN LA SITUACION FINANCIERA
1 DE ENERO AL 31 DE AGOSTO DE 2021

Descripción de la Cuenta	Origen	Aplicación
ACTIVO	51,506.92	17,593,227.80
ACTIVO CIRCULANTE	51,506.92	14,128,660.60
<i>EFFECTIVO Y EQUIVALENTES</i>		
BANCOS/ TESORERIA	0.00	13,901,406.60
<i>DERECHOS A RECIBIR EFECTIVO O EQUIVALENTES</i>		
CUENTAS POR COBRAR A CORTO PLAZO	28,588.56	0.00
DEUDORES DIVERSOS POR COBRAR A CORTO PLAZO	5,001.00	0.00
DEUDORES POR ANTICIPOS DE TESORERIA A CORTO PLAZO	0.00	5,909.18
PRESTAMOS OTORGADOS A CORTO PLAZO	0.00	221,344.82
<i>DERECHOS A RECIBIR BIENES O SERVICIOS</i>		
ANTICIPO A PROVEEDORES POR ADQUISICIÓN DE BIENES Y PRESTACIÓN DE SERVICIOS A CORTO PLAZO	17,917.36	0.00
ANTICIPO A CONTRATISTAS POR OBRAS PÚBLICAS A CORTO PLAZO	0.00	0.00
ACTIVO NO CIRCULANTE	0.00	3,464,567.20
<i>BIENES INMUEBLES, INFRAESTRUCTURA Y CONSTRUCCIONES EN PROCESO</i>		
EDIFICIOS NO HABITACIONALES	0.00	388,466.43
CONSTRUCCIONES EN PROCESO EN BIENES DE DOMINIO PÚBLICO	0.00	2,869,605.17
<i>BIENES MUEBLES</i>		
MOBILIARIO Y EQUIPO DE ADMINISTRACIÓN	0.00	125,711.60
EQUIPO DE DEFENSA Y SEGURIDAD	0.00	80,784.00
PASIVO	109,666.97	11,490,787.39
PASIVO CIRCULANTE	109,666.97	10,845,131.83
<i>CUENTAS POR PAGAR A CORTO PLAZO</i>		
SERVICIOS PERSONALES POR PAGAR A CORTO PLAZO	0.00	67,499.61
PROVEEDORES POR PAGAR A CORTO PLAZO	0.00	361,806.94
CONTRATISTAS POR OBRAS PÚBLICAS POR PAGAR A CORTO PLAZO	0.00	6,157,428.08
TRANSFERENCIAS OTORGADAS POR PAGAR A CORTO PLAZO	0.00	88,029.93
RETENCIONES Y CONTRIBUCIONES POR PAGAR A CORTO PLAZO	0.00	971,230.48
DEVOLUCIONES DE LA LEY DE INGRESO POR PAGAR A CORTO PLAZO	109,666.97	0.00
OTRAS CUENTAS POR PAGAR A CORTO PLAZO	0.00	2,509,125.10
<i>PORCIÓN A CORTO PLAZO DE LA DEUDA PÚBLICA A LARGO PLAZO</i>		
PORCIÓN A CORTO PLAZO DE LA DEUDA PÚBLICA INTERNA	0.00	690,011.69
PASIVO NO CIRCULANTE	0.00	645,655.56
<i>DEUDA PÚBLICA A LARGO PLAZO</i>		
PRÉSTAMOS DE LA DEUDA INTERNA POR PAGAR A LARGO PLAZO	0.00	645,655.56
HACIENDA PUBLICA/ PATRIMONIO	28,922,841.30	0.00
HACIENDA PUBLICA/ PATRIMONIO GENERADO	28,922,841.30	0.00
<i>RESULTADOS DEL EJERCICIO (AHORRO/DESAHORRO)</i>	27,677,242.52	0.00
<i>RESULTADOS DE EJERCICIOS ANTERIORES</i>	1,245,598.78	0.00

"BAJO PROTESTA DE DECIR VERDAD DECLARAMOS QUE LOS ESTADOS FINANCIEROS Y SUS NOTAS, SON RAZONABLEMENTE CORRECTOS Y SON RESPONSABILIDAD DEL EMISOR"

Fecha: 13/09/2021 09:04:18 a. m.

Pág.: 1



MUNICIPIO DE COQUIMATLAN, COL.
Sistema Integral de Contabilidad Gubernamental
ESTADO DE CAMBIOS EN LA SITUACION FINANCIERA
1 DE ENERO AL 31 DE AGOSTO DE 2021

	Origen	Aplicación
ACTIVO	17,917.36	17,559,638.24
ACTIVO CIRCULANTE	17,917.36	14,095,071.04
<i>EFFECTIVO Y EQUIVALENTES</i>	0.00	13,901,406.60
<i>DERECHOS A RECIBIR EFFECTIVO O EQUIVALENTES</i>	0.00	193,664.44
<i>DERECHOS A RECIBIR BIENES O SERVICIOS</i>	17,917.36	0.00
<i>INVENTARIOS</i>	0.00	0.00
<i>ALMACÉN</i>	0.00	0.00
<i>ESTIMACIÓN POR PÉRDIDAS O DETERIORO DE ACTIVOS CIRCULANTES</i>	0.00	0.00
<i>OTROS ACTIVOS CIRCULANTES</i>	0.00	0.00
ACTIVO NO CIRCULANTE	0.00	3,464,567.20
<i>INVERSIONES FINANCIERAS A LARGO PLAZO</i>	0.00	0.00
<i>DERECHOS A RECIBIR EFFECTIVO O EQUIVALENTES A LARGO PLAZO</i>	0.00	0.00
<i>BIENES INMUEBLES, INFRAESTRUCTURA Y CONSTRUCCIONES EN PROCESO</i>	0.00	3,258,071.60
<i>BIENES MUEBLES</i>	0.00	206,495.60
<i>ACTIVOS INTANGIBLES</i>	0.00	0.00
<i>DEPRECIACIONES, DETERIORO Y AMORTIZACIONES ACUMULADAS DE BIENES</i>	0.00	0.00
<i>ACTIVOS DIFERIDOS</i>	0.00	0.00
<i>ESTIMACIÓN POR PÉRDIDAS O DETERIORO DE ACTIVOS NO CIRCULANTES</i>	0.00	0.00
<i>OTROS ACTIVOS NO CIRCULANTES</i>	0.00	0.00
PASIVO	0.00	11,381,120.42
PASIVO CIRCULANTE	0.00	10,735,464.86
<i>CUENTAS POR PAGAR A CORTO PLAZO</i>	0.00	10,045,453.17
<i>DOCUMENTOS POR PAGAR A CORTO PLAZO</i>	0.00	0.00
<i>PORCIÓN A CORTO PLAZO DE LA DEUDA PÚBLICA A LARGO PLAZO</i>	0.00	690,011.69
<i>TÍTULOS Y VALORES A CORTO PLAZO</i>	0.00	0.00
<i>PASIVOS DIFERIDOS A CORTO PLAZO</i>	0.00	0.00
<i>FONDOS Y BIENES DE TERCEROS EN GARANTÍA Y/O ADMINISTRACIÓN A CORTO PLAZO</i>	0.00	0.00
<i>PROVISIONES A CORTO PLAZO</i>	0.00	0.00
<i>OTROS PASIVOS A CORTO PLAZO</i>	0.00	0.00
PASIVO NO CIRCULANTE	0.00	645,655.56
<i>CUENTAS POR PAGAR A LARGO PLAZO</i>	0.00	0.00
<i>DOCUMENTOS POR PAGAR A LARGO PLAZO</i>	0.00	0.00
<i>DEUDA PÚBLICA A LARGO PLAZO</i>	0.00	645,655.56
<i>PASIVOS DIFERIDOS A LARGO PLAZO</i>	0.00	0.00
<i>FONDOS Y BIENES DE TERCEROS EN GARANTÍA Y/O ADMINISTRACIÓN A LARGO PLAZO</i>	0.00	0.00
<i>PROVISIONES A LARGO PLAZO</i>	0.00	0.00
HACIENDA PUBLICA/ PATRIMONIO	28,922,841.30	0.00
HACIENDA PUBLICA/ PATRIMONIO CONTRIBUIDO	0.00	0.00
<i>APORTACIONES</i>	0.00	0.00
<i>DONACIONES DE CAPITAL</i>	0.00	0.00
<i>ACTUALIZACIÓN DE LA HACIENDA PÚBLICA/ PATRIMONIO</i>	0.00	0.00

"BAJO PROTESTA DE DECIR VERDAD DECLARAMOS QUE LOS ESTADOS FINANCIEROS Y SUS NOTAS, SON RAZONABLEMENTE CORRECTOS Y SON RESPONSABILIDAD DEL EMISOR"

Fecha: 13/09/2021 09:06:25 a. m.



MUNICIPIO DE COQUIMATLAN, COL.
Sistema Integral de Contabilidad Gubernamental
ESTADO DE CAMBIOS EN LA SITUACION FINANCIERA
1 DE ENERO AL 31 DE AGOSTO DE 2021

	Origen	Aplicación
HACIENDA PUBLICA/ PATRIMONIO GENERADO	28,922,841.30	0.00
<i>RESULTADOS DEL EJERCICIO (AHORRO/DESAHORRO)</i>	27,677,242.52	0.00
<i>RESULTADOS DE EJERCICIOS ANTERIORES</i>	1,245,598.78	0.00
<i>REVALÚOS</i>	0.00	0.00
<i>RESERVAS</i>	0.00	0.00
<i>RECTIFICACIONES DE RESULTADOS DE EJERCICIOS ANTERIORES</i>	0.00	0.00
EXCESO O INSUFICIENCIA EN LA ACTUALIZACION DE LA HACIENDA PUBLICA/ PATRIMONIO	0.00	0.00
<i>RESULTADO POR POSICIÓN MONETARIA</i>	0.00	0.00
<i>RESULTADO POR TENENCIA DE ACTIVOS NO MONETARIOS</i>	0.00	0.00




**H. Ayuntamiento de Coquimatlán
Administración 2018-2021**




	Estado analítico del activo

“2021, Año de Griselda Álvarez Ponce De León”



MUNICIPIO DE COQUIMATLAN, COL.
 Sistema Integral de Contabilidad Gubernamental
ESTADO ANALITICO DEL ACTIVO
 DEL 1 DE AGOSTO AL 31 DE AGOSTO DE 2021

Descripción de la Cuenta	Saldo Inicial	Cargos del Periodo	Abonos del Periodo	Saldo Final	Variación del Periodo
ACTIVO					
ACTIVO CIRCULANTE	55,166,153.39	12,759,396.29	12,518,588.16	55,406,961.52	240,808.13
EFFECTIVO Y EQUIVALENTES	33,880,315.19	12,511,325.00	12,443,737.41	33,947,902.78	67,587.59
BANCOS/TESORERIA	33,868,324.69	12,511,325.00	12,443,737.41	33,935,912.28	67,587.59
DEPOSITOS DE FONDOS DE TERCEROS EN GARANTÍA Y/O ADMINISTRACIÓN	11,990.50	0.00	0.00	11,990.50	0.00
DERECHOS A RECIBIR EFFECTIVO O EQUIVALENTES	19,145,450.31	248,071.29	56,933.39	19,336,588.21	191,137.90
CUENTAS POR COBRAR A CORTO PLAZO	1,168,843.15	60,669.29	48,880.57	1,180,631.87	11,788.72
DEUDORES DIVERSOS POR COBRAR A CORTO PLAZO	846,444.57	0.00	0.00	846,444.57	0.00
INGRESOS POR RECUPERAR A CORTO PLAZO	1,000,000.00	0.00	0.00	1,000,000.00	0.00
DEUDORES POR ANTICIPOS DE TESORERIA A CORTO PLAZO	23,722.85	0.00	8,052.82	15,670.03	-8,052.82
PRESTAMOS OTORGADOS A CORTO PLAZO	16,106,439.74	187,402.00	0.00	16,293,841.74	187,402.00
DERECHOS A RECIBIR BIENES O SERVICIOS	2,140,387.89	0.00	17,917.36	2,122,470.53	-17,917.36
ANTICIPO A PROVEEDORES POR ADQUISICIÓN DE BIENES Y PRESTACIÓN DE SERVICIOS A CORTO PLAZO	1,598,685.76	0.00	17,917.36	1,580,768.40	-17,917.36
ANTICIPO A CONTRATISTAS POR OBRAS PÚBLICAS A CORTO PLAZO	541,702.13	0.00	0.00	541,702.13	0.00
ACTIVO NO CIRCULANTE	167,290,553.01	1,579,115.02	0.00	168,869,668.03	1,579,115.02
BIENES INMUEBLES, INFRAESTRUCTURA Y CONSTRUCCIONES EN PROCESO	150,849,121.40	1,579,115.02	0.00	152,428,236.42	1,579,115.02
VIVIENDAS	6,474,064.26	0.00	0.00	6,474,064.26	0.00
EDIFICIOS NO HABITACIONALES	9,400,012.23	388,466.43	0.00	9,788,478.66	388,466.43
CONSTRUCCIONES EN PROCESO EN BIENES DE DOMINIO PÚBLICO	120,784,882.70	1,190,648.59	0.00	121,975,531.29	1,190,648.59
CONSTRUCCIONES EN PROCESO EN BIENES PROPIOS	14,190,162.21	0.00	0.00	14,190,162.21	0.00
BIENES MUEBLES	15,742,176.73	0.00	0.00	15,742,176.73	0.00
MOBILIARIO Y EQUIPO DE ADMINISTRACIÓN	13,405,779.27	0.00	0.00	13,405,779.27	0.00
MOBILIARIO Y EQUIPO EDUCACIONAL Y RECREATIVO	963,788.00	0.00	0.00	963,788.00	0.00
EQUIPO DE DEFENSA Y SEGURIDAD	1,372,609.46	0.00	0.00	1,372,609.46	0.00
ACTIVOS DIFERIDOS	699,254.88	0.00	0.00	699,254.88	0.00
ESTUDIOS, FORMULACIÓN Y EVALUACIÓN DE PROYECTOS	699,254.88	0.00	0.00	699,254.88	0.00
TOTAL:	222,456,706.40	14,338,511.31	12,518,588.16	224,276,629.55	1,819,923.15



MUNICIPIO DE COQUIMATLAN, COL.
Sistema Integral de Contabilidad Gubernamental
ESTADO ANALITICO DEL ACTIVO
DEL 1 DE ENERO AL 31 DE AGOSTO DE 2021

Descripción de la Cuenta	Saldo Inicial	Cargos del Periodo	Abonos del Periodo	Saldo Final	Variación del Periodo
ACTIVO					
ACTIVO CIRCULANTE	41,329,807.84	95,235,289.63	81,158,135.95	55,406,961.52	14,077,153.68
EFFECTIVO Y EQUIVALENTES	20,046,496.18	93,376,212.69	79,474,806.09	33,947,902.78	13,901,406.60
BANCOS/TESORERIA	20,034,505.68	93,376,212.69	79,474,806.09	33,935,912.28	13,901,406.60
DEPOSITOS DE FONDOS DE TERCEROS EN GARANTÍA Y/O ADMINISTRACIÓN	11,990.50	0.00	0.00	11,990.50	0.00
DERECHOS A RECIBIR EFFECTIVO O EQUIVALENTES	19,142,923.77	1,348,798.97	1,155,134.53	19,336,588.21	193,664.44
CUENTAS POR COBRAR A CORTO PLAZO	1,209,220.43	451,228.26	479,816.82	1,180,631.87	-28,588.56
DEUDORES DIVERSOS POR COBRAR A CORTO PLAZO	851,445.57	0.00	5,001.00	846,444.57	-5,001.00
INGRESOS POR RECUPERAR A CORTO PLAZO	1,000,000.00	0.00	0.00	1,000,000.00	0.00
DEUDORES POR ANTICIPOS DE TESORERIA A CORTO PLAZO	9,760.85	104,156.71	98,247.53	15,670.03	5,909.18
PRESTAMOS OTORGADOS A CORTO PLAZO	16,072,496.92	793,414.00	572,069.18	16,293,841.74	221,344.82
DERECHOS A RECIBIR BIENES O SERVICIOS	2,140,387.89	510,277.97	528,195.33	2,122,470.53	-17,917.36
ANTICIPO A PROVEEDORES POR ADQUISICIÓN DE BIENES Y PRESTACIÓN DE SERVICIOS A CORTO PLAZO	1,598,685.76	0.00	17,917.36	1,580,768.40	-17,917.36
ANTICIPO A CONTRATISTAS POR OBRAS PÚBLICAS A CORTO PLAZO	541,702.13	510,277.97	510,277.97	541,702.13	0.00
ACTIVO NO CIRCULANTE	165,405,100.83	3,989,656.49	525,089.29	168,869,668.03	3,464,567.20
BIENES INMUEBLES, INFRAESTRUCTURA Y CONSTRUCCIONES EN PROCESO	149,170,164.82	3,768,349.57	510,277.97	152,428,236.42	3,258,071.60
VIVIENDAS	6,474,064.26	0.00	0.00	6,474,064.26	0.00
EDIFICIOS NO HABITACIONALES	9,400,012.23	388,466.43	0.00	9,788,478.66	388,466.43
CONSTRUCCIONES EN PROCESO EN BIENES DE DOMINIO PÚBLICO	119,105,926.12	3,379,883.14	510,277.97	121,975,531.29	2,869,605.17
CONSTRUCCIONES EN PROCESO EN BIENES PROPIOS	14,190,162.21	0.00	0.00	14,190,162.21	0.00
BIENES MUEBLES	15,535,681.13	221,306.92	14,811.32	15,742,176.73	206,495.60
MOBILIARIO Y EQUIPO DE ADMINISTRACIÓN	13,280,067.67	140,522.92	14,811.32	13,405,779.27	125,711.60
MOBILIARIO Y EQUIPO EDUCACIONAL Y RECREATIVO	963,788.00	0.00	0.00	963,788.00	0.00
EQUIPO DE DEFENSA Y SEGURIDAD	1,291,825.46	80,784.00	0.00	1,372,609.46	80,784.00
ACTIVOS DIFERIDOS	699,254.88	0.00	0.00	699,254.88	0.00
ESTUDIOS, FORMULACIÓN Y EVALUACIÓN DE PROYECTOS	699,254.88	0.00	0.00	699,254.88	0.00
TOTAL:	206,734,908.67	99,224,946.12	81,683,225.24	224,276,629.55	17,541,720.88



	Estado Analítico de la Deuda y Otros Pasivos

“2021, Año de Griselda Álvarez Ponce De León”



MUNICIPIO DE COQUIMATLAN, COL.
Sistema Integral de Contabilidad Gubernamental
ESTADO ANALITICO DE LA DEUDA Y OTROS PASIVOS
DEL 1 DE AGOSTO AL 31 DE AGOSTO DE 2021

Denominación de las Deudas	Moneda de Contratación	Institución o País Acreedor	Saldo Inicial del Periodo	Saldo Final del Periodo
Corto Plazo				
Deuda Interna				
<i>Instituciones de Crédito</i>			0.00	0.00
CREDITO BANOBRAS 7178 8,987,567.93	PESOS	MEXICO	-284,556.59	-326,469.87
CREDITO BANOBRAS 7211 POR 3,500,000.00	PESOS	MEXICO	-120,455.36	-138,196.90
<i>Títulos y Valores</i>			0.00	0.00
<i>Arrendamientos Financieros</i>			0.00	0.00
Deuda Externa				
<i>Organismos Financieros Internacionales</i>			0.00	0.00
<i>Deuda Bilateral</i>			0.00	0.00
<i>Títulos y Valores</i>			0.00	0.00
<i>Arrendamientos Financieros</i>			0.00	0.00
Subtotal Corto Plazo			-405,011.95	-464,666.77
Largo Plazo				
Deuda Interna				
<i>Instituciones de Crédito</i>			0.00	0.00
CREDITO BANOBRAS 7178 8,987,567.93	PESOS	MEXICO	5,052,118.31	5,052,118.31
CREDITO BANOBRAS 7211 POR 3,500,000.00	PESOS	MEXICO	2,039,323.80	2,039,323.80
<i>Títulos y Valores</i>			0.00	0.00
<i>Arrendamientos Financieros</i>			0.00	0.00
Deuda Externa				
<i>Organismos Financieros Internacionales</i>			0.00	0.00
<i>Deuda Bilateral</i>			0.00	0.00
<i>Títulos y Valores</i>			0.00	0.00
<i>Arrendamientos Financieros</i>			0.00	0.00
Subtotal Largo Plazo			7,091,442.11	7,091,442.11
Otros Pasivos			44,415,700.80	45,448,432.45
Total Deuda y Otros Pasivos			51,102,130.96	52,075,207.79



MUNICIPIO DE COQUIMATLAN, COL.
Sistema Integral de Contabilidad Gubernamental
ESTADO ANALITICO DE LA DEUDA Y OTROS PASIVOS
DEL 1 DE ENERO AL 31 DE AGOSTO DE 2021

Denominación de las Deudas	Moneda de Contratación	Institución o País Acreedor	Saldo Inicial del Periodo	Saldo Final del Periodo
Corto Plazo				
Deuda Interna				
<i>Instituciones de Crédito</i>			0.00	0.00
CREDITO BANOBRAS 7178 8,987,567.93	PESOS	MEXICO	160,269.43	-326,469.87
CREDITO BANOBRAS 7211 POR 3,500,000.00	PESOS	MEXICO	65,075.49	-138,196.90
<i>Títulos y Valores</i>			0.00	0.00
<i>Arrendamientos Financieros</i>			0.00	0.00
Deuda Externa				
<i>Organismos Financieros Internacionales</i>			0.00	0.00
<i>Deuda Bilateral</i>			0.00	0.00
<i>Títulos y Valores</i>			0.00	0.00
<i>Arrendamientos Financieros</i>			0.00	0.00
Subtotal Corto Plazo			225,344.92	-464,666.77
Largo Plazo				
Deuda Interna				
<i>Instituciones de Crédito</i>			0.00	0.00
CREDITO BANOBRAS 7178 8,987,567.93	PESOS	MEXICO	5,505,735.08	5,052,118.31
CREDITO BANOBRAS 7211 POR 3,500,000.00	PESOS	MEXICO	2,231,362.59	2,039,323.80
<i>Títulos y Valores</i>			0.00	0.00
<i>Arrendamientos Financieros</i>			0.00	0.00
Deuda Externa				
<i>Organismos Financieros Internacionales</i>			0.00	0.00
<i>Deuda Bilateral</i>			0.00	0.00
<i>Títulos y Valores</i>			0.00	0.00
<i>Arrendamientos Financieros</i>			0.00	0.00
Subtotal Largo Plazo			7,737,097.67	7,091,442.11
Otros Pasivos			55,493,885.62	45,448,432.45
Total Deuda y Otros Pasivos			63,456,328.21	52,075,207.79




**H. Ayuntamiento de Coquimatlán
Administración 2018-2021**




COQUIMATLÁN

EL AYUNTAMIENTO 2018-2021




“2021, Año de Griselda Álvarez Ponce De León”



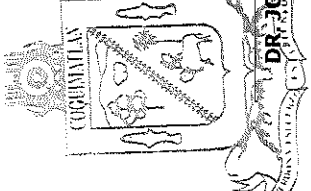
MUNICIPIO DE COQUIMATLAN, COL.
Sistema Integral de Contabilidad Gubernamental
ESTADO DE VARIACION EN LA HACIENDA PUBLICA
DEL 1 DE ENERO AL 31 DE AGOSTO DE 2021

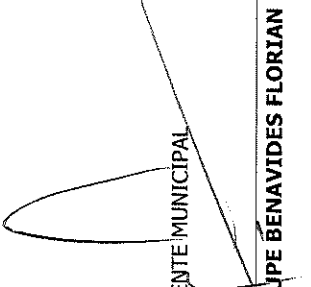
Concepto	Hacienda Pública / Patrimonio Contribuido	Hacienda Pública / Patrimonio Gen. Ejer. Ant.	Hacienda Pública / Patrimonio Gen. Ejer.	Exceso o Insuficiencia en la Actualización de la Hac. Pública / Patrimonio	Total
Hacienda Pública / Patrimonio Contribuido Neto de 2020	0.00				0.00
<i>Aportaciones</i>	<i>0.00</i>				<i>0.00</i>
<i>Donaciones de Capital</i>	<i>0.00</i>				<i>0.00</i>
<i>Actualización de la Hacienda Pública/Patrimonio</i>	<i>0.00</i>				<i>0.00</i>
Hacienda Pública / Patrimonio Generado Neto de 2020		119,722,900.65	23,555,679.81		143,278,580.46
<i>Resultados del Ejercicio (Ahorro/DesAhorro)</i>			<i>23,555,679.81</i>		<i>23,555,679.81</i>
<i>Resultados de Ejercicios Anteriores</i>		<i>106,744,730.32</i>			<i>106,744,730.32</i>
<i>Revalúos</i>		<i>0.00</i>			<i>0.00</i>
<i>Reservas</i>		<i>12,978,170.33</i>			<i>12,978,170.33</i>
<i>Rectificaciones de Resultados de Ejercicios Anteriores</i>		<i>0.00</i>			<i>0.00</i>
Exceso o Insuficiencia en la Actualización de la Hacienda Pública/Patrimonio Neto de 2020				0.00	0.00
<i>Resultados por Posición Monetaria</i>				<i>0.00</i>	<i>0.00</i>
<i>Resultados por Tenencia de Activos no Monetarios</i>				<i>0.00</i>	<i>0.00</i>
Hacienda Pública / Patrimonio Neto Final de 2020	0.00	119,722,900.65	23,555,679.81		143,278,580.46
Cambios en la Hacienda Pública / Patrimonio Contribuido Neto de 2021	0.00				0.00
<i>Aportaciones</i>	<i>0.00</i>				<i>0.00</i>
<i>Donaciones de Capital</i>	<i>0.00</i>				<i>0.00</i>
<i>Actualización de la Hacienda Pública/Patrimonio</i>	<i>0.00</i>				<i>0.00</i>
Variaciones de la Hacienda Pública / Patrimonio Generado Neto de 2021		1,245,598.78	27,677,242.52		28,922,841.30
<i>Resultados del Ejercicio (Ahorro/Desahorro)</i>			<i>27,677,242.52</i>		<i>27,677,242.52</i>
<i>Resultados de Ejercicios Anteriores</i>		<i>1,245,598.78</i>	<i>0.00</i>		<i>1,245,598.78</i>
<i>Revalúos</i>		<i>0.00</i>	<i>0.00</i>		<i>0.00</i>
<i>Reservas</i>		<i>0.00</i>	<i>0.00</i>		<i>0.00</i>





MUNICIPIO DE COQUIMATLAN, COL.
 Sistema Integral de Contabilidad Gubernamental
ESTADO DE VARIACION EN LA HACIENDA PUBLICA
DEL 1 DE ENERO AL 31 DE AGOSTO DE 2021

Concepto	Hacienda Pública/Patrimonio Contribuido	Hacienda Pública/Patrimonio Gen. Ejer. Ant.	Hacienda Pública/Patrimonio Gen. Ejer. Actualización de la Hac. Pública / Patrimonio	Exceso o Insuficiencia en la Actualización de la Hac. Pública / Patrimonio	Total
<i>Rectificaciones de Resultados de Ejercicios Anteriores</i>			0.00		0.00
Cambios en el Exceso o Insuficiencia en la Actualización de la Hacienda Pública/Patrimonio Neto de 2021					
<i>Resultado por Posición Monetaria</i>				0.00	0.00
<i>Resultado por Tenencia de Activos no Monetarios</i>				0.00	0.00
Hacienda Pública/Patrimonio Neto Final de 2021	0.00	120,968,499.43	51,232,922.33	0.00	172,201,421.76


DR. JOSE GUADALUPE BENAVIDES FLORIAN
 AYUNTAMIENTO CONSTITUCIONAL
 DE COQUIMATLAN, COL.
 2018-2021
 PRESIDENCIA

PRESIDENTE MUNICIPAL

C.P. MA GUADALUPE GUTIERREZ
 TESORERA MUNICIPAL


 AYUNTAMIENTO CONSTITUCIONAL
 DE COQUIMATLAN, COL.
 2018-2021
 TESORERÍA

OFICIAL MAYOR MUNICIPAL

LIC. JOSE MANUEL SANCHEZ VAZQUEZ
 AYUNTAMIENTO CONSTITUCIONAL
 DE COQUIMATLAN, COL.
 2018-2021
 OFICIALÍA MAYOR



**H. Ayuntamiento de Coquimatlán
Administración 2018-2021**



COQUIMATLÁN

H. Ayuntamiento 2018-2021

	Estado de flujo de efectivo

“2021, Año de Griselda Álvarez Ponce De León”



MUNICIPIO DE COQUIMATLAN, COL.
Sistema Integral de Contabilidad Gubernamental
ESTADO DE FLUJOS DE EFECTIVO
DEL 1 DE AGOSTO AL 31 DE AGOSTO DE 2021

Concepto	Total
FLUJOS DE EFECTIVO DE LAS ACTIVIDADES DE OPERACION	
<u>ORIGEN</u>	<u>8,714,075.18</u>
IMPUESTOS	164,709.68
DERECHOS	395,530.43
PRODUCTOS	25,861.56
APROVECHAMIENTOS	44,967.80
PARTICIPACIONES, APORTACIONES, CONVENIOS, INCENTIVOS DERIVADOS DE LA COLABORACIÓN FISCAL Y FONDOS DISTINTOS DE APORTACIONES	8,083,005.71
<u>APLICACION</u>	<u>7,883,762.16</u>
SERVICIOS PERSONALES	5,117,358.30
MATERIALES Y SUMINISTROS	403,258.75
SERVICIOS GENERALES	1,086,466.85
TRANSFERENCIAS AL RESTO DEL SECTOR PUBLICO	631,711.77
AYUDAS SOCIALES	32,100.00
PENSIONES Y JUBILACIONES	638,160.10
INTERESES DE LA DEUDA PUBLICA	33,619.55
OTROS GASTOS	-58,913.16
FLUJOS NETOS DE EFECTIVO POR ACTIVIDADES DE OPERACION	<u>830,313.02</u>
FLUJOS DE EFECTIVO DE LAS ACTIVIDADES DE INVERSION	
<u>ORIGEN</u>	<u>16,533.30</u>
BIENES INMUEBLES, INFRA ESTRUCTURA Y CONSTRUCCIONES EN PROCESO	0.00
BIENES MUEBLES	0.00
OTROS ORIGENES DE INVERSION	16,533.30
<u>APLICACION</u>	<u>1,579,115.02</u>
BIENES INMUEBLES, INFRA ESTRUCTURA Y CONSTRUCCIONES EN PROCESO	1,579,115.02
BIENES MUEBLES	0.00
OTRAS APLICACIONES DE INVERSION	0.00
FLUJOS NETOS DE EFECTIVO POR ACTIVIDADES DE INVERSION	<u>-1,562,581.72</u>
FLUJOS DE EFECTIVO DE LAS ACTIVIDADES DE FINANCIAMIENTO	
<u>ORIGEN</u>	<u>11,347,722.73</u>
ENDEUDAMIENTO NETO	0.00
- INTERNO	0.00
- EXTERNO	0.00
OTROS ORIGENES DE FINANCIAMIENTO	11,347,722.73
<u>APLICACION</u>	<u>10,547,866.44</u>


"BAJO PROTESTA DE DECIR VERDAD DECLARAMOS QUE LOS ESTADOS FINANCIEROS Y SUS NOTAS, SON RAZONABLEMENTE CORRECTOS Y SON RESPONSABILIDAD DEL EMISOR"


Fecha: 13/09/2021 09:22:28 a. m.




MUNICIPIO DE COQUIMATLAN, COL.
Sistema Integral de Contabilidad Gubernamental
ESTADO DE FLUJOS DE EFECTIVO
DEL 1 DE AGOSTO AL 31 DE AGOSTO DE 2021

Concepto	Total
SERVICIOS DE LA DEUDA	59,654.82
- INTERNO	59,654.82
- EXTERNO	0.00
OTRAS APLICACIONES DE FINANCIAMIENTO	10,488,211.62
FLUJOS NETOS DE EFECTIVO POR ACTIVIDADES DE FINANCIAMIENTO	<u>799,856.29</u>
<hr/>	
INCREMENTO/DISMINUCION NETA EN EL EFECTIVO Y EQUIVALENTES AL EFECTIVO	67,587.59
EFECTIVO Y EQUIVALENTES AL EFECTIVO AL INICIO DEL EJERCICIO	33,880,315.19
EFECTIVO Y EQUIVALENTES AL EFECTIVO AL FINAL DEL EJERCICIO	33,947,902.78


 PRESIDENTE MUNICIPAL
DR. JOSÉ GUADALUPE BENAVIDES FLORIAN
 AYUNTAMIENTO CONSTITUCIONAL
 DE COQUIMATLAN, COL.
 2018-2021
 PRESIDENCIA

TESORERA MUNICIPAL
C.P. MA GUADALUPE ADAM GUTIERREZ

 H. AYUNTAMIENTO CONSTITUCIONAL
 DE COQUIMATLAN, COL.
 2018-2021
 TESORERÍA


 OFICIAL MAYOR MUNICIPAL
LIC. JOSE MANUEL SANCHEZ VAZQUEZ
 H. AYUNTAMIENTO CONSTITUCIONAL
 DE COQUIMATLAN, COL.
 2018-2021
 OFICIALIA MAYOR



MUNICIPIO DE COQUIMATLAN, COL.
Sistema Integral de Contabilidad Gubernamental
ESTADO DE FLUJOS DE EFECTIVO
DEL 1 DE ENERO AL 31 DE AGOSTO DE 2021

Concepto	Total
FLUJOS DE EFECTIVO DE LAS ACTIVIDADES DE OPERACION	
<u>ORIGEN</u>	<u>77,959,946.80</u>
IMPUESTOS	5,193,807.66
DERECHOS	3,830,513.57
PRODUCTOS	2,246,331.64
APROVECHAMIENTOS	2,569,140.40
PARTICIPACIONES, APORTACIONES, CONVENIOS, INCENTIVOS DERIVADOS DE LA COLABORACIÓN FISCAL Y FONDOS DISTINTOS DE APORTACIONES	64,120,153.53
<u>APLICACION</u>	<u>50,282,704.28</u>
SERVICIOS PERSONALES	31,758,669.25
MATERIALES Y SUMINISTROS	2,691,975.39
SERVICIOS GENERALES	5,511,856.34
TRANSFERENCIAS AL RESTO DEL SECTOR PUBLICO	5,352,154.87
AYUDAS SOCIALES	340,696.00
PENSIONES Y JUBILACIONES	4,423,646.04
INTERESES DE LA DEUDA PUBLICA	262,619.55
OTROS GASTOS	-58,913.16
FLUJOS NETOS DE EFECTIVO POR ACTIVIDADES DE OPERACION	<u>27,677,242.52</u>
FLUJOS DE EFECTIVO DE LAS ACTIVIDADES DE INVERSION	
<u>ORIGEN</u>	<u>1,770,688.07</u>
BIENES INMUEBLES, INFRA ESTRUCTURA Y CONSTRUCCIONES EN PROCESO	510,277.97
BIENES MUEBLES	14,811.32
OTROS ORIGENES DE INVERSION	1,245,598.78
<u>APLICACION</u>	<u>3,989,656.49</u>
BIENES INMUEBLES, INFRA ESTRUCTURA Y CONSTRUCCIONES EN PROCESO	3,768,349.57
BIENES MUEBLES	221,306.92
OTRAS APLICACIONES DE INVERSION	0.00
FLUJOS NETOS DE EFECTIVO POR ACTIVIDADES DE INVERSION	<u>-2,218,968.42</u>
FLUJOS DE EFECTIVO DE LAS ACTIVIDADES DE FINANCIAMIENTO	
<u>ORIGEN</u>	<u>72,987,490.58</u>
ENDEUDAMIENTO NETO	645,655.56
- INTERNO	645,655.56
- EXTERNO	0.00
OTROS ORIGENES DE FINANCIAMIENTO	72,341,835.02
<u>APLICACION</u>	<u>84,544,358.08</u>


"BAJO PROTESTA DE DECIR VERDAD DECLARAMOS QUE LOS ESTADOS FINANCIEROS Y SUS NOTAS, SON RAZONABLEMENTE CORRECTOS Y SON RESPONSABILIDAD DEL EMISOR"

Fecha: 13/09/2021 09:23:32 a. m.



MUNICIPIO DE COQUIMATLAN, COL.
 Sistema Integral de Contabilidad Gubernamental
ESTADO DE FLUJOS DE EFECTIVO
DEL 1 DE ENERO AL 31 DE AGOSTO DE 2021

Concepto	Total
SERVICIOS DE LA DEUDA	1,981,322.81
- INTERNO	1,981,322.81
- EXTERNO	0.00
OTRAS APLICACIONES DE FINANCIAMIENTO	82,563,035.27
FLUJOS NETOS DE EFECTIVO POR ACTIVIDADES DE FINANCIAMIENTO	<u>-11,556,867.50</u>
INCREMENTO/DISMINUCION NETA EN EL EFECTIVO Y EQUIVALENTES AL EFECTIVO	13,901,406.60
EFECTIVO Y EQUIVALENTES AL EFECTIVO AL INICIO DEL EJERCICIO	20,046,496.18
EFECTIVO Y EQUIVALENTES AL EFECTIVO AL FINAL DEL EJERCICIO	33,947,902.78




DR. JOSE GUADALUPE BENAVIDES FLORIAN
 AYUNTAMIENTO CONSTITUCIONAL
 DE COQUIMATLAN, COL.
 2018-2021
 PRESIDENCIA

PRESIDENTE MUNICIPAL

TESORERA MUNICIPAL

C.P. MA GUADALUPE ADAME GUTIERREZ



H. AYUNTAMIENTO CONSTITUCIONAL
 DE COQUIMATLAN, COL.
 2018-2021

TESORERÍA



OFICIAL MAYOR MUNICIPAL

LIC. JOSE MANUEL SANCHEZ VAZQUEZ

H. AYUNTAMIENTO CONSTITUCIONAL
 DE COQUIMATLAN, COL.
 2018-2021

OFICIALÍA MAYOR



MUNICIPIO DE COQUIMATLAN, COL.
Sistema Integral de Contabilidad Gubernamental
ESTADO DE FLUJOS DE EFECTIVO
DEL 1 DE AGOSTO AL 31 DE AGOSTO DE 2021

Concepto	2021	2020
FLUJOS DE EFECTIVO DE LAS ACTIVIDADES DE OPERACION		
<u>ORIGEN</u>	<u>8,714,075.18</u>	<u>9,514,368.87</u>
IMPUESTOS	164,709.68	143,518.95
CUOTAS Y APORTACIONES DE SEGURIDAD SOCIAL	0.00	0.00
CONTRIBUCIONES DE MEJORAS	0.00	0.00
DERECHOS	395,530.43	176,409.92
PRODUCTOS	25,861.56	16,788.67
APROVECHAMIENTOS	44,967.80	41,857.67
INGRESOS POR VENTA DE BIENES Y PRESTACIÓN DE SERVICIOS	0.00	0.00
PARTICIPACIONES, APORTACIONES, CONVENIOS, INCENTIVOS DERIVADOS DE LA COLABORACIÓN FISCAL Y FONDOS DISTINTOS DE APORTACIONES	8,083,005.71	9,135,793.66
TRANSFERENCIAS, ASIGNACIONES, SUBSIDIOS Y SUBVENCIONES, Y PENSIONES Y JUBILACIONES	0.00	0.00
OTROS ORIGENES DE OPERACIÓN	0.00	0.00
<u>APLICACION</u>	<u>7,883,762.16</u>	<u>7,253,893.70</u>
SERVICIOS PERSONALES	5,117,358.30	5,195,769.35
MATERIALES Y SUMINISTROS	403,258.75	315,453.92
SERVICIOS GENERALES	1,086,466.85	629,742.51
AYUDAS DIVERSAS	0.00	0.00
ADEFAS	0.00	0.00
TRANSFERENCIAS INTERNAS Y ASIGNACIONES AL SECTOR PÚBLICO	0.00	0.00
TRANSFERENCIAS AL RESTO DEL SECTOR PUBLICO	631,711.77	500,000.00
SUBSIDIOS Y SUBENCIONES	0.00	0.00
AYUDAS SOCIALES	32,100.00	29,874.00
PENSIONES Y JUBILACIONES	638,160.10	542,715.73
TRANSFERENCIAS A FIDEICOMISOS, MANDATOS Y CONTRATOS ANALOGOS.	0.00	0.00
TRANSFERENCIAS A LA SEGURIDAD SOCIAL	0.00	0.00
DONATIVOS	0.00	0.00
TRANSFERENCIAS AL EXTERIOR	0.00	0.00
PARTICIPACIONES	0.00	0.00
APORTACIONES	0.00	0.00
CONVENIOS	0.00	0.00
OTRAS APLICACIONES DE OPERACIÓN	-25,293.61	40,338.19
FLUJOS NETOS DE EFECTIVO POR ACTIVIDADES DE OPERACION	<u>830,313.02</u>	<u>2,260,475.17</u>
FLUJOS DE EFECTIVO DE LAS ACTIVIDADES DE INVERSION		
<u>ORIGEN</u>	<u>16,533.30</u>	<u>1,237,641.83</u>
BIENES INMUEBLES, INFRA ESTRUCTURA Y CONSTRUCCIONES EN PROCESO	0.00	1,237,641.83
BIENES MUEBLES	0.00	0.00
OTROS ORIGENES DE INVERSION	16,533.30	0.00
<u>APLICACION</u>	<u>1,579,115.02</u>	<u>2,475,283.66</u>
BIENES INMUEBLES, INFRA ESTRUCTURA Y CONSTRUCCIONES EN PROCESO	1,579,115.02	2,475,283.66
BIENES MUEBLES	0.00	0.00


"BAJO PROTESTA DE DECIR VERDAD DECLARAMOS QUE LOS ESTADOS FINANCIEROS Y SUS NOTAS, SON RAZONABLEMENTE CORRECTOS Y SON RESPONSABILIDAD DEL EMISOR"

Fecha: 13/09/2021 09:25:20 a. m.



MUNICIPIO DE COQUIMATLAN, COL.
Sistema Integral de Contabilidad Gubernamental
ESTADO DE FLUJOS DE EFECTIVO
DEL 1 DE AGOSTO AL 31 DE AGOSTO DE 2021

Concepto	2021	2020
OTRAS APLICACIONES DE INVERSION	0.00	0.00
FLUJOS NETOS DE EFECTIVO POR ACTIVIDADES DE INVERSION	<u>-1,562,581.72</u>	<u>-1,237,641.83</u>
FLUJOS DE EFECTIVO DE LAS ACTIVIDADES DE FINANCIAMIENTO		
<u>ORIGEN</u>	<u>11,347,722.73</u>	<u>11,600,744.85</u>
ENDEUDAMIENTO NETO	0.00	0.00
- INTERNO	0.00	0.00
- EXTERNO	0.00	0.00
OTROS ORIGENES DE FINANCIAMIENTO	11,347,722.73	11,600,744.85
<u>APLICACION</u>	<u>10,547,866.44</u>	<u>10,786,620.45</u>
SERVICIOS DE LA DEUDA	59,654.82	471,074.93
- INTERNO	59,654.82	471,074.93
- EXTERNO	0.00	0.00
OTRAS APLICACIONES DE FINANCIAMIENTO	10,488,211.62	10,315,545.52
FLUJOS NETOS DE EFECTIVO POR ACTIVIDADES DE FINANCIAMIENTO	<u>799,856.29</u>	<u>814,124.40</u>
INCREMENTO/DISMINUCION NETA EN EL EFECTIVO Y EQUIVALENTES AL EFECTIVO	67,587.59	1,836,957.74
EFECTIVO Y EQUIVALENTES AL EFECTIVO AL INICIO DEL EJERCICIO	33,880,315.19	26,883,819.52
EFECTIVO Y EQUIVALENTES AL EFECTIVO AL FINAL DEL EJERCICIO	33,947,902.78	28,720,777.26



AYUNTAMIENTO CONSTITUCIONAL
DE COQUIMATLAN, COL.
2018-2021
DR. JOSE GUADALUPE BENAVIDES FLORIAN
PRESIDENCIA

PRESIDENTE MUNICIPAL

TESORERA MUNICIPAL

C.P. MA GUADALUPE ADAME GUTIERREZ



H. AYUNTAMIENTO CONSTITUCIONAL
DE COQUIMATLAN, COL.
2018-2021

TESORERÍA



OFICIAL MAYOR MUNICIPAL

LTC. JOSE MANUEL SANCHEZ VAZQUEZ

H. AYUNTAMIENTO CONSTITUCIONAL
DE COQUIMATLAN, COL.
2018-2021

OFICIALÍA MAYOR



MUNICIPIO DE COQUIMATLAN, COL.
Sistema Integral de Contabilidad Gubernamental
ESTADO DE FLUJOS DE EFECTIVO
DEL 1 DE ENERO AL 31 DE AGOSTO DE 2021

Concepto	2021	2020
FLUJOS DE EFECTIVO DE LAS ACTIVIDADES DE OPERACION		
<u>ORIGEN</u>	<u>77,959,946.80</u>	<u>75,161,352.56</u>
IMPUESTOS	5,193,807.66	4,938,596.37
CUOTAS Y APORTACIONES DE SEGURIDAD SOCIAL	0.00	0.00
CONTRIBUCIONES DE MEJORAS	0.00	0.00
DERECHOS	3,830,513.57	3,317,549.16
PRODUCTOS	2,246,331.64	167,768.05
APROVECHAMIENTOS	2,569,140.40	2,207,434.80
INGRESOS POR VENTA DE BIENES Y PRESTACIÓN DE SERVICIOS	0.00	0.00
PARTICIPACIONES, APORTACIONES, CONVENIOS, INCENTIVOS DERIVADOS DE LA COLABORACIÓN FISCAL Y FONDOS DISTINTOS DE APORTACIONES	64,120,153.53	64,530,004.18
TRANSFERENCIAS, ASIGNACIONES, SUBSIDIOS Y SUBVENCIONES, Y PENSIONES Y JUBILACIONES	0.00	0.00
OTROS ORIGENES DE OPERACIÓN	0.00	0.00
<u>APLICACION</u>	<u>50,282,704.28</u>	<u>50,850,595.30</u>
SERVICIOS PERSONALES	31,758,669.25	33,245,226.92
MATERIALES Y SUMINISTROS	2,691,975.39	2,675,034.92
SERVICIOS GENERALES	5,511,856.34	5,268,815.67
AYUDAS DIVERSAS	0.00	0.00
ADEFAS	0.00	0.00
TRANSFERENCIAS INTERNAS Y ASIGNACIONES AL SECTOR PÚBLICO	0.00	0.00
TRANSFERENCIAS AL RESTO DEL SECTOR PUBLICO	5,352,154.87	4,666,666.00
SUBSIDIOS Y SUBENCIONES	0.00	0.00
AYUDAS SOCIALES	340,696.00	283,525.00
PENSIONES Y JUBILACIONES	4,423,646.04	4,297,562.40
TRANSFERENCIAS A FIDEICOMISOS, MANDATOS Y CONTRATOS ANALOGOS.	0.00	0.00
TRANSFERENCIAS A LA SEGURIDAD SOCIAL	0.00	0.00
DONATIVOS	0.00	0.00
TRANSFERENCIAS AL EXTERIOR	0.00	0.00
PARTICIPACIONES	0.00	0.00
APORTACIONES	0.00	0.00
CONVENIOS	0.00	0.00
OTRAS APLICACIONES DE OPERACIÓN	203,706.39	413,764.39
FLUJOS NETOS DE EFECTIVO POR ACTIVIDADES DE OPERACION	<u>27,677,242.52</u>	<u>24,310,757.26</u>

FLUJOS DE EFECTIVO DE LAS ACTIVIDADES DE INVERSION

<u>ORIGEN</u>	<u>1,770,688.07</u>	<u>1,350,364.21</u>
BIENES INMUEBLES, INFRA ESTRUCTURA Y CONSTRUCCIONES EN PROCESO	510,277.97	1,237,641.83
BIENES MUEBLES	14,811.32	0.00
OTROS ORIGENES DE INVERSION	1,245,598.78	112,722.38
<u>APLICACION</u>	<u>3,989,656.49</u>	<u>4,419,494.08</u>
BIENES INMUEBLES, INFRA ESTRUCTURA Y CONSTRUCCIONES EN PROCESO	3,768,349.57	2,475,283.66
BIENES MUEBLES	221,306.92	428,754.00

"BAJO PROTESTA DE DECIR VERDAD DECLARAMOS QUE LOS ESTADOS FINANCIEROS Y SUS NOTAS, SON RAZONABLEMENTE CORRECTOS Y SON REONSABILIDAD DEL EMISOR"

Fecha: 13/09/2021 09:25:41 a. m.




MUNICIPIO DE COQUIMATLAN, COL.
Sistema Integral de Contabilidad Gubernamental
ESTADO DE FLUJOS DE EFECTIVO
DEL 1 DE ENERO AL 31 DE AGOSTO DE 2021

Concepto	2021	2020
OTRAS APLICACIONES DE INVERSION	0.00	1,515,456.42
FLUJOS NETOS DE EFECTIVO POR ACTIVIDADES DE INVERSION	<u>-2,218,968.42</u>	<u>-3,069,129.87</u>

FLUJOS DE EFECTIVO DE LAS ACTIVIDADES DE FINANCIAMIENTO

<u>ORIGEN</u>	<u>72,987,490.58</u>	<u>84,107,482.05</u>
ENDEUDAMIENTO NETO	645,655.56	910,070.34
- INTERNO	645,655.56	910,070.34
- EXTERNO	0.00	0.00
OTROS ORIGENES DE FINANCIAMIENTO	72,341,835.02	83,197,411.71
<u>APLICACION</u>	<u>84,544,358.08</u>	<u>93,164,416.82</u>
SERVICIOS DE LA DEUDA	1,981,322.81	3,796,202.53
- INTERNO	1,981,322.81	3,796,202.53
- EXTERNO	0.00	0.00
OTRAS APLICACIONES DE FINANCIAMIENTO	82,563,035.27	89,368,214.29
FLUJOS NETOS DE EFECTIVO POR ACTIVIDADES DE FINANCIAMIENTO	<u>-11,556,867.50</u>	<u>-9,056,934.77</u>

INCREMENTO/DISMINUCION NETA EN EL EFECTIVO Y EQUIVALENTES AL EFECTIVO	13,901,406.60	12,184,692.62
EFECTIVO Y EQUIVALENTES AL EFECTIVO AL INICIO DEL EJERCICIO	20,046,496.18	16,536,084.64
EFECTIVO Y EQUIVALENTES AL EFECTIVO AL FINAL DEL EJERCICIO	33,947,902.78	28,720,777.26



AYUNTAMIENTO CONSTITUCIONAL
 DE COQUIMATLAN, COL.
 2019-2021
DR. JOSE GUADALUPE BENAVIDES FLORIAN
 PRESIDENCIA

PRESIDENTE MUNICIPAL

TESORERA MUNICIPAL

C.P. MA GUADALUPE ADAME GUTIERREZ



H. AYUNTAMIENTO CONSTITUCIONAL
 DE COQUIMATLAN, COL.
 2019-2021

TESORERIA



OFICIAL MAYOR MUNICIPAL

LIC. JOSE MANUEL SANCHEZ VAZQUEZ

AYUNTAMIENTO CONSTITUCIONAL
 DE COQUIMATLAN, COL.
 2019-2021


OFICIALIA MAYOR

"BAJO PROTESTA DE DECIR VERDAD DECLARAMOS QUE LOS ESTADOS FINANCIEROS Y SUS NOTAS, SON RAZONABLEMENTE CORRECTOS Y SON REPOSABILIDAD DEL EMISOR"

Fecha: 13/09/2021 09:25:41 a. m.



**H. Ayuntamiento de Coquimatlán
Administración 2018-2021**




COQUIMATLÁN

EL AYUNTAMIENTO 2018-2021


	Balanza de comprobación

“2021, Año de Griselda Álvarez Ponce De León”



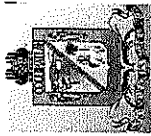
MUNICIPIO DE COQUIMATLAN, COL.
Sistema Integral de Contabilidad Gubernamental
BALANZA DE COMPROBACION
DEL 1 DE AGOSTO AL 31 DE AGOSTO DE 2021

Descripción	Saldo Anterior		Movimientos		Saldo Actual	
	Debe	Haber	Debe	Haber	Debe	Haber
ACTIVO						
ACTIVO CIRCULANTE						
EFFECTIVO Y EQUIVALENTES						
BANCOS/TESORERIA	55,166,153.39	0.00	12,759,396.29	12,518,588.16	55,406,961.52	0.00
DEPOSITOS DE FONDOS DE TERCEROS EN GARANTÍA Y/O ADMINISTRACIÓN	33,880,315.19	0.00	12,511,325.00	12,443,737.41	33,947,902.78	0.00
	33,868,324.69	0.00	12,511,325.00	12,443,737.41	33,935,912.28	0.00
	11,990.50	0.00	0.00	0.00	11,990.50	0.00
DERECHOS A RECIBIR EFFECTIVO O EQUIVALENTES	19,145,450.31	0.00	248,071.29	56,933.39	19,336,588.21	0.00
CUENTAS POR COBRAR A CORTO PLAZO	1,168,843.15	0.00	60,669.29	48,880.57	1,180,631.87	0.00
DEUDORES DIVERSOS POR COBRAR A CORTO PLAZO	846,444.57	0.00	0.00	0.00	846,444.57	0.00
INGRESOS POR RECUPERAR A CORTO PLAZO	1,000,000.00	0.00	0.00	0.00	1,000,000.00	0.00
DEUDORES POR ANTICIPOS DE TESORERIA A CORTO PLAZO	23,722.85	0.00	0.00	8,052.82	15,670.03	0.00
PRESTAMOS OTORGADOS A CORTO PLAZO	16,106,439.74	0.00	187,402.00	0.00	16,293,841.74	0.00
DERECHOS A RECIBIR BIENES O SERVICIOS	2,140,387.89	0.00	0.00	17,917.36	2,122,470.53	0.00
ANTICIPO A PROVEEDORES POR ADQUISICIÓN DE BIENES Y PRESTACIÓN DE SERVICIOS A CORTO PLAZO	1,598,685.76	0.00	0.00	17,917.36	1,580,768.40	0.00
ANTICIPO A CONTRATISTAS POR OBRAS PÚBLICAS A CORTO PLAZO	541,702.13	0.00	0.00	0.00	541,702.13	0.00
ACTIVO NO CIRCULANTE	167,290,553.01	0.00	1,579,115.02	0.00	168,869,668.03	0.00
BIENES INMUEBLES, INFRAESTRUCTURA Y CONSTRUCCIONES EN PROCESO	150,849,121.40	0.00	1,579,115.02	0.00	152,428,236.42	0.00
VIVIENDAS	6,474,064.26	0.00	0.00	0.00	6,474,064.26	0.00
EDIFICIOS NO HABITACIONALES	9,400,012.23	0.00	388,466.43	0.00	9,788,478.66	0.00
CONSTRUCCIONES EN PROCESO EN BIENES DE DOMINIO PÚBLICO	120,784,882.70	0.00	1,190,648.59	0.00	121,975,531.29	0.00
CONSTRUCCIONES EN PROCESO EN BIENES PROPIOS	14,190,162.21	0.00	0.00	0.00	14,190,162.21	0.00
BIENES MUEBLES	15,742,176.73	0.00	0.00	0.00	15,742,176.73	0.00
MOBILIARIO Y EQUIPO DE ADMINISTRACIÓN	13,405,779.27	0.00	0.00	0.00	13,405,779.27	0.00
MOBILIARIO Y EQUIPO EDUCACIONAL Y RECREATIVO	963,788.00	0.00	0.00	0.00	963,788.00	0.00
EQUIPO DE DEFENSA Y SEGURIDAD	1,372,609.46	0.00	0.00	0.00	1,372,609.46	0.00
ACTIVOS DIFERIDOS	699,254.88	0.00	0.00	0.00	699,254.88	0.00
ESTUDIOS, FORMULACIÓN Y EVALUACIÓN DE PROYECTOS	699,254.88	0.00	0.00	0.00	699,254.88	0.00
PASIVO						
PASIVO CIRCULANTE						
CUENTAS POR PAGAR A CORTO PLAZO	0.00	44,010,688.85	10,299,795.15	11,272,871.98	0.00	44,983,765.68
SERVICIOS PERSONALES POR PAGAR A CORTO PLAZO	0.00	36,575,358.72	10,240,140.33	11,272,871.98	0.00	37,608,090.37
	0.00	9,266,734.69	4,517,373.11	5,300,824.86	0.00	10,050,186.44




MUNICIPIO DE COQUIMATLAN, COL.
Sistema Integral de Contabilidad Gubernamental
BALANZA DE COMPROBACION
DEL 1 DE AGOSTO AL 31 DE AGOSTO DE 2021

Descripción	Saldo Anterior		Movimientos		Saldo Actual	
	Debe	Haber	Debe	Haber	Debe	Haber
PROVEEDORES POR PAGAR A CORTO PLAZO	0.00	217,744.88	2,575,314.92	1,918,562.20	439,007.84	0.00
CONTRATISTAS POR OBRAS PÚBLICAS POR PAGAR A CORTO PLAZO	0.00	254,955.71	1,179,194.43	1,567,660.86	0.00	643,422.14
TRANSFERENCIAS OTORGADAS POR PAGAR A CORTO PLAZO	0.00	497,986.36	637,211.77	637,211.77	0.00	497,986.36
RETENCIONES Y CONTRIBUCIONES POR PAGAR A CORTO PLAZO	0.00	21,883,225.58	1,130,940.85	1,712,780.62	0.00	22,465,065.35
DEVOLUCIONES DE LA LEY DE INGRESO POR PAGAR A CORTO PLAZO	1,038.86	0.00	0.00	109,666.97	0.00	108,628.11
OTRAS CUENTAS POR PAGAR A CORTO PLAZO	0.00	4,455,750.36	200,105.25	26,164.70	0.00	4,281,809.81
DOCUMENTOS POR PAGAR A CORTO PLAZO	0.00	74,274.31	0.00	0.00	0.00	74,274.31
OTROS DOCUMENTOS POR PAGAR A CORTO PLAZO	0.00	74,274.31	0.00	0.00	0.00	74,274.31
PORCIÓN A CORTO PLAZO DE LA DEUDA PÚBLICA A LARGO PLAZO	0.00	7,196,651.36	59,654.82	0.00	0.00	7,136,996.54
PORCIÓN A CORTO PLAZO DE LA DEUDA PÚBLICA INTERNA	0.00	7,196,651.36	59,654.82	0.00	0.00	7,136,996.54
FONDOS Y BIENES DE TERCEROS EN GARANTÍA Y/O ADMINISTRACIÓN A CORTO PLAZO	0.00	67,319.34	0.00	0.00	0.00	67,319.34
FONDOS EN GARANTÍA A CORTO PLAZO	0.00	67,319.34	0.00	0.00	0.00	67,319.34
OTROS PASIVOS A CORTO PLAZO	0.00	97,085.12	0.00	0.00	0.00	97,085.12
INGRESOS POR CLASIFICAR	0.00	97,085.12	0.00	0.00	0.00	97,085.12
PASIVO NO CIRCULANTE	0.00	7,091,442.11	0.00	0.00	0.00	7,091,442.11
DEUDA PÚBLICA A LARGO PLAZO	0.00	7,091,442.11	0.00	0.00	0.00	7,091,442.11
PRÉSTAMOS DE LA DEUDA INTERNA POR PAGAR A LARGO PLAZO	0.00	7,091,442.11	0.00	0.00	0.00	7,091,442.11
HACIENDA PÚBLICA/ PATRIMONIO	0.00	144,507,645.94	0.00	16,533.30	0.00	144,524,179.24
HACIENDA PÚBLICA/ PATRIMONIO GENERADO	0.00	131,529,475.61	0.00	16,533.30	0.00	131,546,008.91
RESULTADOS DE EJERCICIOS ANTERIORES	9,908,965.82	0.00	0.00	0.00	9,908,965.82	0.00
RESULTADO EJERCICIO 2006	9,908,965.82	0.00	0.00	0.00	9,908,965.82	0.00
RESULTADO EJERCICIO 2008	0.00	4,148,484.46	0.00	0.00	0.00	4,148,484.46
RESULTADO EJERCICIO 2009	1,903,753.14	0.00	0.00	0.00	1,903,753.14	0.00
RESULTADO EJERCICIO 2010	0.00	1,516,535.05	0.00	0.00	0.00	1,516,535.05
RESULTADO EJERCICIO 2011	0.00	627,569.94	0.00	0.00	0.00	627,569.94
SUP O DEF 1990	489,733.84	0.00	0.00	0.00	489,733.84	0.00
SUP O DEF 1991	86,476.40	0.00	0.00	0.00	86,476.40	0.00
SUP O DEF 1992	238,128.61	0.00	0.00	0.00	238,128.61	0.00
SUP O DEF 1993	419,074.88	0.00	0.00	0.00	419,074.88	0.00
SUP O DEF 1994	396,403.36	0.00	0.00	0.00	396,403.36	0.00




MUNICIPIO DE COQUIMATLAN, COL.
Sistema Integral de Contabilidad Gubernamental
BALANZA DE COMPROBACION
DEL 1 DE AGOSTO AL 31 DE AGOSTO DE 2021

Descripción	Saldo Anterior		Movimientos		Saldo Actual	
	Debe	Haber	Debe	Haber	Debe	Haber
SUP O DEF 1995	105,595.46	0.00	0.00	0.00	105,595.46	0.00
SUP O DEF 1996	360,950.40	0.00	0.00	0.00	360,950.40	0.00
SUP O DEF 1997	0.00	2,428,046.29	0.00	0.00	0.00	2,428,046.29
SUP O DE F1998	0.00	1,077,382.20	0.00	0.00	0.00	1,077,382.20
SUP O DEF 1999	0.00	1,574,368.51	0.00	0.00	0.00	1,574,368.51
SUP O DEF 2000	0.00	684,511.01	0.00	0.00	0.00	684,511.01
SUP O DEF 2001	5,830,439.30	0.00	0.00	0.00	5,830,439.30	0.00
SUP O DEF 2002	0.00	1,910,777.48	0.00	0.00	0.00	1,910,777.48
RESULTADO EJERCICIO 2003	962,044.80	0.00	0.00	0.00	962,044.80	0.00
RESULTADO EJERCICIO 2004	0.00	3,342,415.89	0.00	0.00	0.00	3,342,415.89
RESULTADO EJER ANTERIORES	1,173,042.82	0.00	0.00	0.00	1,173,042.82	0.00
RESULTADO EJERCICIO 2005	1,256,399.24	0.00	0.00	0.00	1,256,399.24	0.00
RESULTADO EJERCICIO 2007	4,731,841.54	0.00	0.00	0.00	4,731,841.54	0.00
RESULTADO EJERCICIO 2012	1,177,302.95	0.00	0.00	0.00	1,177,302.95	0.00
RESULTADO EJERCICIO 2013	0.00	6,922,022.42	0.00	0.00	0.00	6,922,022.42
RESULTADO EJERCICIO 2014	0.00	12,415,423.13	0.00	0.00	0.00	12,415,423.13
RESULTADO EJERCICIO 2015	0.00	9,516,809.56	0.00	0.00	0.00	9,516,809.56
RESULTADO EJERCICIO 2016	0.00	17,039,697.24	0.00	0.00	0.00	17,039,697.24
RESULTADO EJERCICIO 2017	0.00	21,323,511.38	0.00	0.00	0.00	21,323,511.38
RESULTADO EJERCICIO 2018	0.00	23,829,309.82	0.00	0.00	0.00	23,829,309.82
RESULTADO EJERCICIO 2019	0.00	28,657,083.98	0.00	16,533.30	0.00	28,673,617.28
RESULTADO EJERCICIO 2020	0.00	23,555,679.81	0.00	0.00	0.00	23,555,679.81
RESERVAS	0.00	12,978,170.33	0.00	0.00	0.00	12,978,170.33
RESERVAS DE PATRIMONIO	0.00	12,978,170.33	0.00	0.00	0.00	12,978,170.33
INGRESOS Y OTROS BENEFICIOS						
INGRESOS DE GESTIÓN	0.00	13,208,723.80	109,666.97	740,736.44	0.00	13,839,793.27
IMPUESTOS	0.00	5,029,097.98	109,666.97	274,376.65	0.00	5,193,807.66
IMPUESTOS SOBRE EL PATRIMONIO	0.00	4,557,570.41	0.00	96,991.04	0.00	4,654,561.45
IMPUESTOS SOBRE LA PRODUCCIÓN, EL CONSUMO Y LAS TRANSACCIONES	0.00	314,906.69	109,666.97	147,186.16	0.00	352,425.88
ACCESORIOS DE IMPUESTOS	0.00	156,620.88	0.00	30,199.45	0.00	186,820.33
DERECHOS	0.00	3,434,983.14	0.00	395,530.43	0.00	3,830,513.57
DERECHOS POR EL USO, GOCE, APROVECHAMIENTO O EXPLOTACIÓN DE BIENES DE DOMINIO PÚBLICO	0.00	126,956.56	0.00	13,307.97	0.00	140,264.53
DERECHOS POR PRESTACIÓN DE SERVICIOS	0.00	1,612,399.75	0.00	231,643.39	0.00	1,844,043.14
ACCESORIOS DE DERECHOS	0.00	2,150.88	0.00	0.00	0.00	2,150.88
OTROS DERECHOS	0.00	1,693,475.95	0.00	150,579.07	0.00	1,844,055.02




MUNICIPIO DE COQUIMATLAN, COL.
Sistema Integral de Contabilidad Gubernamental
BALANZA DE COMPROBACION
DEL 1 DE AGOSTO AL 31 DE AGOSTO DE 2021

Descripción	Saldo Anterior		Movimientos		Saldo Actual	
	Debe	Haber	Debe	Haber	Debe	Haber
PRODUCTOS	0.00	2,220,470.08	0.00	25,861.56	0.00	2,246,331.64
PRODUCTOS	0.00	2,220,470.08	0.00	25,861.56	0.00	2,246,331.64
APROVECHAMIENTOS	0.00	2,524,172.60	0.00	44,967.80	0.00	2,569,140.40
MULTAS	0.00	462,246.66	0.00	21,966.10	0.00	484,212.76
INDEMNIZACIONES	0.00	60,968.12	0.00	23,001.70	0.00	83,969.82
OTROS APROVECHAMIENTOS	0.00	2,000,957.82	0.00	0.00	0.00	2,000,957.82
PARTICIPACIONES, APORTACIONES, CONVENIOS, INCENTIVOS DERIVADOS DE LA COLABORACION FISCAL, FONDOS DISTINTOS DE APORTACIONES, TRANSFERENCIAS, ASIGNACIONES, SUBSIDIOS Y SUBVENCIONES, Y PENSIONES Y JUBILACIONES	0.00	56,037,147.82	14,259.42	8,097,265.13	0.00	64,120,153.53
PARTICIPACIONES, APORTACIONES, CONVENIOS, INCENTIVOS DERIVADOS DE LA COLABORACION FISCAL Y FONDOS DISTINTOS DE APORTACIONES	0.00	56,037,147.82	14,259.42	8,097,265.13	0.00	64,120,153.53
PARTICIPACIONES	0.00	38,845,078.82	14,259.42	5,437,979.13	0.00	44,268,798.53
APORTACIONES	0.00	17,192,069.00	0.00	2,659,286.00	0.00	19,851,355.00
GASTOS Y OTRAS PÉRDIDAS						
GASTOS DE FUNCIONAMIENTO	33,355,417.08	0.00	6,615,023.90	7,940.00	39,962,500.98	0.00
SERVICIOS PERSONALES	26,641,310.95	0.00	5,117,358.30	0.00	31,758,669.25	0.00
REMUNERACIONES AL PERSONAL DE CARÁCTER PERMANENTE	15,771,716.65	0.00	2,337,414.44	0.00	18,059,131.09	0.00
REMUNERACIONES ADICIONALES Y ESPECIALES	1,787,654.53	0.00	498,755.53	0.00	2,286,410.06	0.00
SEGURIDAD SOCIAL	1,896,183.14	0.00	371,920.32	0.00	2,268,103.46	0.00
OTRAS PRESTACIONES SOCIALES Y ECONOMICAS	6,122,480.73	0.00	1,749,244.61	0.00	7,871,725.34	0.00
PAGO DE ESTIMULOS A SERVIDORES PUBLICOS	1,113,275.90	0.00	160,023.40	0.00	1,273,299.30	0.00
MATERIALES Y SUMINISTROS	2,288,716.64	0.00	403,258.75	0.00	2,691,975.39	0.00
MATERIALES DE ADMINISTRACION, EMISION DE DOCUMENTOS Y ARTICULOS OFICIALES	301,350.14	0.00	93,237.21	0.00	394,587.35	0.00
MATERIALES Y ARTICULOS DE CONSTRUCCION Y DE REPARACION	37,796.89	0.00	2,896.00	0.00	40,692.89	0.00
PRODUCTOS QUIMICOS, FARMACEUTICOS Y DE LABORATORIO	24,407.61	0.00	2,072.00	0.00	26,479.61	0.00
COMBUSTIBLES, LUBRICANTES Y ADITIVOS	1,783,498.03	0.00	277,548.64	0.00	2,061,046.67	0.00
VESTUARIO, BLANCOS, PRENDAS DE PROTECCION Y ARTICULOS DEPORTIVOS	121,823.27	0.00	24,275.32	0.00	146,098.59	0.00
MATERIALES Y SUMINISTROS PARA SEGURIDAD	1,260.00	0.00	0.00	0.00	1,260.00	0.00
HERRAMIENTAS, REFACCIONES Y ACCESORIOS MENORES	18,580.70	0.00	3,229.58	0.00	21,810.28	0.00




MUNICIPIO DE COQUIMATLAN, COL.
Sistema Integral de Contabilidad Gubernamental
BALANZA DE COMPROBACION
DEL 1 DE AGOSTO AL 31 DE AGOSTO DE 2021

Descripción	Saldo Anterior		Movimientos		Saldo Actual	
	Debe	Haber	Debe	Haber	Debe	Haber
SERVICIOS GENERALES	4,425,389.49	0.00	1,094,406.85	7,940.00	5,511,856.34	0.00
SERVICIOS BÁSICOS	2,097,653.48	0.00	360,052.45	0.00	2,457,705.93	0.00
SERVICIOS DE ARRENDAMIENTO	75,034.40	0.00	15,156.00	0.00	90,190.40	0.00
SERVICIOS PROFESIONALES, CIENTÍFICOS Y TÉCNICOS Y OTROS SERVICIOS	283,803.57	0.00	3,079.33	0.00	286,882.90	0.00
SERVICIOS FINANCIEROS, BANCARIOS Y COMERCIALES	31,651.15	0.00	4,968.98	0.00	36,620.13	0.00
SERVICIOS DE INSTALACION, REPARACION, MANTENIMIENTO Y CONSERVACION	1,649,702.49	0.00	143,552.16	0.00	1,793,254.65	0.00
SERVICIOS DE COMUNICACION SOCIAL Y PUBLICIDAD	7,656.00	0.00	0.00	0.00	7,656.00	0.00
SERVICIOS OFICIALES	130,905.48	0.00	108,581.78	7,940.00	231,547.26	0.00
OTROS SERVICIOS GENERALES	148,982.92	0.00	459,016.15	0.00	607,999.07	0.00
TRANSFERENCIAS, ASIGNACIONES, SUBSIDIOS Y OTRAS AYUDAS	8,814,525.04	0.00	1,301,971.87	0.00	10,116,496.91	0.00
TRANSFERENCIAS AL RESTO DEL SECTOR PUBLICO	4,720,443.10	0.00	631,711.77	0.00	5,352,154.87	0.00
TRANSFERENCIAS A ENTIDADES FEDERATIVAS Y MUNICIPIOS	4,720,443.10	0.00	631,711.77	0.00	5,352,154.87	0.00
AYUDAS SOCIALES	308,596.00	0.00	32,100.00	0.00	340,696.00	0.00
AYUDAS SOCIALES A PERSONAS	185,396.00	0.00	14,500.00	0.00	199,896.00	0.00
AYUDAS SOCIALES A INSTITUCIONES	123,200.00	0.00	17,600.00	0.00	140,800.00	0.00
PENSIONES Y JUBILACIONES	3,785,485.94	0.00	638,160.10	0.00	4,423,646.04	0.00
JUBILACIONES	3,785,485.94	0.00	638,160.10	0.00	4,423,646.04	0.00
INTERESES, COMISIONES Y OTROS GASTOS DE LA DEUDA PÚBLICA	229,000.00	0.00	33,619.55	0.00	262,619.55	0.00
INTERESES DE LA DEUDA PÚBLICA	229,000.00	0.00	33,619.55	0.00	262,619.55	0.00
INTERESES DE LA DEUDA PÚBLICA INTERNA	0.00	0.00	0.00	0.00	0.00	0.00
OTROS GASTOS Y PÉRDIDAS EXTRAORDINARIAS	0.00	0.00	0.00	58,913.16	58,913.16	0.00
OTROS GASTOS	0.00	0.00	0.00	58,913.16	58,913.16	0.00
GASTOS DE EJERCICIOS ANTERIORES	0.00	0.00	0.00	0.00	0.00	58,913.16
CUENTAS DE CIERRE CONTABLE	0.00	0.00	0.00	58,913.16	58,913.16	0.00
CUENTAS DE ORDEN CONTABLES	0.00	0.00	0.00	0.00	0.00	0.00
CUENTAS DE ORDEN PRESUPUESTARIAS	0.00	0.00	18,101,295.92	18,101,295.92	0.00	0.00
LEY DE INGRESOS	0.00	0.00	0.00	0.00	106,222,030.69	0.00
LEY DE INGRESOS ESTIMADA	106,222,030.69	0.00	0.00	0.00	5,826,786.56	0.00
IMPUESTOS	5,826,786.56	0.00	0.00	0.00	5,826,786.56	0.00
DERECHOS	4,550,004.24	0.00	0.00	0.00	4,550,004.24	0.00
PRODUCTOS DE TIPO CORRIENTE	2,101,215.29	0.00	0.00	0.00	2,101,215.29	0.00




MUNICIPIO DE COQUIMATLAN, COL.
 Sistema Integral de Contabilidad Gubernamental
BALANZA DE COMPROBACION
DEL 1 DE AGOSTO AL 31 DE AGOSTO DE 2021

Descripción	Saldo Anterior		Movimientos		Saldo Actual	
	Debe	Haber	Debe	Haber	Debe	Haber
APROVECHAMIENTOS DE TIPO CORRIENTE	426,364.36	0.00	0.00	0.00	426,364.36	0.00
PARTICIPACIONES Y APORTACIONES.	93,317,660.24	0.00	0.00	0.00	93,317,660.24	0.00
LEY DE INGRESOS POR EJECUTAR	0.00	39,518,362.83	8,838,001.57	301,366.39	0.00	30,981,727.65
IMPUESTOS	0.00	797,688.58	274,376.65	109,666.97	0.00	632,978.90
DERECHOS	0.00	1,115,021.10	395,530.43	0.00	0.00	719,490.67
PRODUCTOS DE TIPO CORRIENTE	119,254.79	0.00	25,861.56	177,440.00	0.00	32,323.65
APROVECHAMIENTOS DE TIPO CORRIENTE	97,808.24	0.00	44,967.80	0.00	142,776.04	0.00
PARTICIPACIONES Y APORTACIONES.	0.00	37,822,716.18	8,097,265.13	14,259.42	0.00	29,739,710.47
MODIFICACIONES A LA LEY DE INGRESOS ESTIMADA	2,542,203.76	0.00	177,440.00	0.00	2,719,643.76	0.00
PRODUCTOS DE TIPO CORRIENTE	0.00	0.00	177,440.00	0.00	177,440.00	0.00
APROVECHAMIENTOS DE TIPO CORRIENTE	2,000,000.00	0.00	0.00	0.00	2,000,000.00	0.00
PARTICIPACIONES Y APORTACIONES.	542,203.76	0.00	0.00	0.00	542,203.76	0.00
LEY DE INGRESOS DEVENGADA	0.00	0.00	8,961,927.96	8,961,927.96	0.00	0.00
IMPUESTOS	0.00	0.00	384,043.62	384,043.62	0.00	0.00
DERECHOS	0.00	0.00	395,530.43	395,530.43	0.00	0.00
PRODUCTOS DE TIPO CORRIENTE	0.00	0.00	25,861.56	25,861.56	0.00	0.00
APROVECHAMIENTOS DE TIPO CORRIENTE	0.00	0.00	44,967.80	44,967.80	0.00	0.00
PARTICIPACIONES Y APORTACIONES.	0.00	0.00	8,111,524.55	8,111,524.55	0.00	0.00
LEY DE INGRESOS RECAUDADA	0.00	69,245,871.62	123,926.39	8,838,001.57	0.00	77,959,946.80
IMPUESTOS	0.00	5,029,097.98	109,666.97	274,376.65	0.00	5,193,807.66
DERECHOS	0.00	3,434,983.14	0.00	395,530.43	0.00	3,830,513.57
PRODUCTOS DE TIPO CORRIENTE	0.00	2,220,470.08	0.00	25,861.56	0.00	2,246,331.64
APROVECHAMIENTOS DE TIPO CORRIENTE	0.00	2,524,172.60	0.00	44,967.80	0.00	2,569,140.40
PARTICIPACIONES Y APORTACIONES.	0.00	56,037,147.82	14,259.42	8,097,265.13	0.00	64,120,153.53
PRESUPUESTO DE EGRESOS	0.00	0.00	73,138,975.17	73,138,975.17	0.00	0.00
PRESUPUESTO DE EGRESOS APROBADO	0.00	106,222,030.69	0.00	0.00	0.00	106,222,030.69
SERVICIOS PERSONALES	0.00	62,183,171.47	0.00	0.00	0.00	62,183,171.47
MATERIALES Y SUMINISTROS	0.00	3,835,310.53	0.00	0.00	0.00	3,835,310.53
SERVICIOS GENERALES	0.00	7,460,395.46	0.00	0.00	0.00	7,460,395.46
TRANSFERENCIAS, ASIGNACIONES, SUBSIDIOS Y OTRAS AYUDAS	0.00	16,806,761.91	0.00	0.00	0.00	16,806,761.91
BIENES MUEBLES, INMUEBLES E INTANGIBLES	0.00	160,475.18	0.00	0.00	0.00	160,475.18
INVERSION PUBLICA	0.00	14,218,941.88	0.00	0.00	0.00	14,218,941.88
DEUDA PUBLICA	0.00	1,556,974.26	0.00	0.00	0.00	1,556,974.26
PRESUPUESTO DE EGRESOS POR EJERCER	62,866,386.72	0.00	16,678,283.29	26,496,012.16	53,048,657.85	0.00
SERVICIOS PERSONALES	35,541,860.52	0.00	8,352,437.48	13,469,795.78	30,424,502.22	0.00
MATERIALES Y SUMINISTROS	1,663,438.28	0.00	671,554.54	804,492.16	1,530,500.66	0.00




MUNICIPIO DE COQUIMATLAN, COL.
Sistema Integral de Contabilidad Gubernamental
BALANZA DE COMPROBACION
DEL 1 DE AGOSTO AL 31 DE AGOSTO DE 2021

Descripción	Saldo Anterior		Movimientos		Saldo Actual	
	Debe	Haber	Debe	Haber	Debe	Haber
SERVICIOS GENERALES	4,541,309.52	0.00	1,347,237.54	2,652,168.54	3,236,378.52	0.00
TRANSFERENCIAS, ASIGNACIONES, SUBSIDIOS Y OTRAS AYUDAS	8,879,770.13	0.00	1,969,845.01	3,622,303.66	7,227,311.48	0.00
BIENES MUEBLES, INMUEBLES E INTANGIBLES	72,288.68	0.00	1,307,347.54	1,304,330.09	75,306.13	0.00
INVERSION PUBLICA	11,359,724.82	0.00	2,400,000.00	4,003,606.89	9,756,117.93	0.00
DEUDA PUBLICA	807,994.77	0.00	629,861.18	639,315.04	798,540.91	0.00
MODIFICACIONES AL PRESUPUESTO DE EGRESOS APROBADO	0.00	2,542,203.76	16,486,123.29	16,663,563.29	0.00	2,719,643.76
SERVICIOS PERSONALES	0.00	0.00	8,352,437.48	8,352,437.48	0.00	0.00
MATERIALES Y SUMINISTROS	0.00	116,844.39	401,233.41	671,554.54	0.00	387,165.52
SERVICIOS GENERALES	0.00	1,506,303.55	1,550,981.69	1,332,517.54	0.00	1,287,839.40
TRANSFERENCIAS, ASIGNACIONES, SUBSIDIOS Y OTRAS AYUDAS	0.00	887,533.26	2,320,331.79	1,969,845.01	0.00	537,046.48
BIENES MUEBLES, INMUEBLES E INTANGIBLES	0.00	118,309.10	9,442.00	1,307,347.54	0.00	1,416,214.64
INVERSION PUBLICA	0.00	10,388.12	3,697,905.54	2,400,000.00	1,287,517.42	0.00
DEUDA PUBLICA	97,174.66	0.00	153,791.38	629,861.18	0.00	378,895.14
PRESUPUESTO DE EGRESOS COMPROMETIDO	1,190,648.60	0.00	10,017,828.87	9,996,354.45	1,212,123.02	0.00
SERVICIOS PERSONALES	0.00	0.00	5,117,358.30	5,117,358.30	0.00	0.00
MATERIALES Y SUMINISTROS	0.00	0.00	403,258.75	403,258.75	0.00	0.00
SERVICIOS GENERALES	0.00	0.00	1,109,126.85	1,109,126.85	0.00	0.00
TRANSFERENCIAS, ASIGNACIONES, SUBSIDIOS Y OTRAS AYUDAS	0.00	0.00	1,301,971.87	1,301,971.87	0.00	0.00
BIENES MUEBLES, INMUEBLES E INTANGIBLES	0.00	1,294,888.09	1,294,888.09	388,466.43	906,421.66	0.00
INVERSION PUBLICA	1,190,648.60	0.00	305,701.35	1,190,648.59	305,701.36	0.00
DEUDA PUBLICA	0.00	0.00	485,523.66	485,523.66	0.00	0.00
PRESUPUESTO DE EGRESOS DEVENGADO	394,125.76	0.00	9,981,634.45	9,890,967.52	484,792.69	0.00
SERVICIOS PERSONALES	0.00	0.00	5,117,358.30	5,117,358.30	0.00	0.00
MATERIALES Y SUMINISTROS	115,509.31	0.00	403,258.75	443,232.05	75,536.01	0.00
SERVICIOS GENERALES	278,616.45	0.00	1,094,406.85	1,352,233.05	20,790.25	0.00
TRANSFERENCIAS, ASIGNACIONES, SUBSIDIOS Y OTRAS AYUDAS	0.00	0.00	1,301,971.87	1,301,971.87	0.00	0.00
BIENES MUEBLES, INMUEBLES E INTANGIBLES	0.00	0.00	388,466.43	0.00	388,466.43	0.00
INVERSION PUBLICA	0.00	0.00	1,190,648.59	1,190,648.59	0.00	0.00
DEUDA PUBLICA	0.00	0.00	485,523.66	485,523.66	0.00	0.00
PRESUPUESTO DE EGRESOS EJERCIDO	564,862.40	0.00	10,074,500.20	9,900,605.07	738,757.53	0.00
SERVICIOS PERSONALES	468,539.62	0.00	5,121,313.50	4,981,762.64	608,090.48	0.00
MATERIALES Y SUMINISTROS	4,000.84	0.00	484,061.85	488,062.69	0.00	0.00
SERVICIOS GENERALES	92,321.94	0.00	1,490,980.73	1,452,635.62	130,667.05	0.00




MUNICIPIO DE COQUIMATLAN, COL.
Sistema Integral de Contabilidad Gubernamental
BALANZA DE COMPROBACION
DEL 1 DE AGOSTO AL 31 DE AGOSTO DE 2021

Descripción	Saldo Anterior		Movimientos		Saldo Actual	
	Debe	Haber	Debe	Haber	Debe	Haber
TRANSFERENCIAS, ASIGNACIONES, SUBSIDIOS Y OTRAS AYUDAS	0.00	0.00	1,301,971.87	1,301,971.87	0.00	0.00
INVERSION PUBLICA	0.00	0.00	1,190,648.59	1,190,648.59	0.00	0.00
DEUDA PUBLICA	0.00	0.00	485,523.66	485,523.66	0.00	0.00
PRESUPUESTO DE EGRESOS PAGADO	43,748,210.97	0.00	9,900,605.07	191,472.68	53,457,343.36	0.00
SERVICIOS PERSONALES	26,172,771.33	0.00	4,981,762.64	3,955.20	31,150,578.77	0.00
MATERIALES Y SUMINISTROS	2,169,206.49	0.00	488,062.69	40,829.80	2,616,439.38	0.00
SERVICIOS GENERALES	4,054,451.10	0.00	1,452,635.62	146,687.68	5,360,399.04	0.00
TRANSFERENCIAS, ASIGNACIONES, SUBSIDIOS Y OTRAS AYUDAS	8,814,525.04	0.00	1,301,971.87	0.00	10,116,496.91	0.00
BIENES MUEBLES, INMUEBLES E INTANGIBLES	206,495.60	0.00	0.00	0.00	206,495.60	0.00
INVERSION PUBLICA	1,678,956.58	0.00	1,190,648.59	0.00	2,869,605.17	0.00
DEUDA PUBLICA	651,804.83	0.00	485,523.66	0.00	1,137,328.49	0.00
CUENTAS DE CIERRE PRESUPUESTARIO						
TOTAL:	511,739,546.53	511,739,546.53	123,953,119.26	123,953,119.26	523,411,049.75	523,411,049.75




MUNICIPIO DE COQUIMATLAN, COL.
Sistema Integral de Contabilidad Gubernamental
BALANZA DE COMPROBACION
DEL 1 DE ENERO AL 31 DE AGOSTO DE 2021

Descripción	Saldo Anterior		Movimientos		Saldo Actual	
	Debe	Haber	Debe	Haber	Debe	Haber
ACTIVO						
ACTIVO CIRCULANTE						
EFFECTIVO Y EQUIVALENTES						
BANCOS/TESORERIA	20,046,496.18	0.00	93,376,212.69	79,474,806.09	33,947,902.78	0.00
DEPOSITOS DE FONDOS DE TERCEROS EN GARANTÍA Y/O ADMINISTRACIÓN	11,990.50	0.00	93,376,212.69	79,474,806.09	33,935,912.28	0.00
DERECHOS A RECIBIR EFFECTIVO O EQUIVALENTES						
CUENTAS POR COBRAR A CORTO PLAZO	19,142,923.77	0.00	1,348,798.97	1,155,134.53	19,336,588.21	0.00
DEUDORES DIVERSOS POR COBRAR A CORTO PLAZO	1,209,220.43	0.00	451,228.26	479,816.82	1,180,631.87	0.00
INGRESOS POR RECUPERAR A CORTO PLAZO	851,445.57	0.00	0.00	5,001.00	846,444.57	0.00
DEUDORES POR ANTICIPOS DE TESORERIA A CORTO PLAZO	1,000,000.00	0.00	0.00	0.00	1,000,000.00	0.00
PRESTAMOS OTORGADOS A CORTO PLAZO	9,760.85	0.00	104,156.71	98,247.53	15,670.03	0.00
DERECHOS A RECIBIR BIENES O SERVICIOS						
ANTICIPO A PROVEEDORES POR ADQUISICIÓN DE BIENES Y PRESTACIÓN DE SERVICIOS A CORTO PLAZO	16,072,496.92	0.00	793,414.00	572,069.18	16,293,841.74	0.00
ANTICIPO A CONTRATISTAS POR OBRAS PÚBLICAS A CORTO PLAZO	2,140,387.89	0.00	510,277.97	528,195.33	2,122,470.53	0.00
ACTIVO NO CIRCULANTE						
BIENES INMUEBLES, INFRAESTRUCTURA Y CONSTRUCCIONES EN PROCESO						
VIVIENDAS	165,405,100.83	0.00	3,989,656.49	525,089.29	168,869,668.03	0.00
EDIFICIOS NO HABITACIONALES	149,170,164.82	0.00	3,768,349.57	510,277.97	152,428,236.42	0.00
CONSTRUCCIONES EN PROCESO EN BIENES DE DOMINIO PÚBLICO	6,474,064.26	0.00	0.00	0.00	6,474,064.26	0.00
CONSTRUCCIONES EN PROCESO EN BIENES PROPIOS	9,400,012.23	0.00	388,466.43	0.00	9,788,478.66	0.00
BIENES MUEBLES						
MOBILIARIO Y EQUIPO DE ADMINISTRACIÓN	119,105,926.12	0.00	3,379,883.14	510,277.97	121,975,531.29	0.00
MOBILIARIO Y EQUIPO EDUCACIONAL Y RECREATIVO	14,190,162.21	0.00	0.00	0.00	14,190,162.21	0.00
EQUIPO DE DEFENSA Y SEGURIDAD	15,535,681.13	0.00	221,306.92	14,811.32	15,742,176.73	0.00
ACTIVOS DIFERIDOS						
ESTUDIOS, FORMULACIÓN Y EVALUACIÓN DE PROYECTOS	13,280,067.67	0.00	140,522.92	14,811.32	13,405,779.27	0.00
PASIVO						
PASIVO CIRCULANTE						
CUENTAS POR PAGAR A CORTO PLAZO						
SERVICIOS PERSONALES POR PAGAR A CORTO PLAZO	0.00	55,719,230.54	82,039,625.58	71,304,160.72	0.00	44,983,765.68
	0.00	47,653,543.54	80,703,958.33	70,658,505.16	0.00	37,608,090.37
	0.00	10,117,686.05	34,335,536.72	34,268,037.11	0.00	10,050,186.44



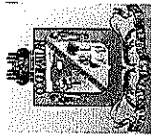
MUNICIPIO DE COQUIMATLAN, COL.
Sistema Integral de Contabilidad Gubernamental
BALANZA DE COMPROBACION
DEL 1 DE ENERO AL 31 DE AGOSTO DE 2021

Descripción	Saldo Anterior		Movimientos		Saldo Actual	
	Debe	Haber	Debe	Haber	Debe	Haber
PROVEEDORES POR PAGAR A CORTO PLAZO	77,200.90	0.00	13,435,898.31	13,074,091.37	439,007.84	0.00
CONTRATISTAS POR OBRAS PÚBLICAS POR PAGAR A CORTO PLAZO	0.00	6,800,850.22	9,762,229.72	3,604,801.64	0.00	643,422.14
TRANSFERENCIAS OTORGADAS POR PAGAR A CORTO PLAZO	0.00	586,016.29	5,804,165.63	5,716,135.70	0.00	497,986.36
RETENCIONES Y CONTRIBUCIONES POR PAGAR A CORTO PLAZO	0.00	23,436,295.83	14,406,979.44	13,435,748.96	0.00	22,465,065.35
DEVOLUCIONES DE LA LEY DE INGRESO POR PAGAR A CORTO PLAZO	1,038.86	0.00	0.00	109,666.97	0.00	108,628.11
OTRAS CUENTAS POR PAGAR A CORTO PLAZO	0.00	6,790,934.91	2,959,148.51	450,023.41	0.00	4,281,809.81
DOCUMENTOS POR PAGAR A CORTO PLAZO	0.00	74,274.31	0.00	0.00	0.00	74,274.31
OTROS DOCUMENTOS POR PAGAR A CORTO PLAZO	0.00	74,274.31	0.00	0.00	0.00	74,274.31
PORCIÓN A CORTO PLAZO DE LA DEUDA PÚBLICA A LARGO PLAZO	0.00	7,827,008.23	1,335,667.25	645,655.56	0.00	7,136,996.54
PORCIÓN A CORTO PLAZO DE LA DEUDA PÚBLICA INTERNA	0.00	7,827,008.23	1,335,667.25	645,655.56	0.00	7,136,996.54
FONDOS Y BIENES DE TERCEROS EN GARANTÍA Y/O ADMINISTRACIÓN A CORTO PLAZO	0.00	67,319.34	0.00	0.00	0.00	67,319.34
FONDOS EN GARANTÍA A CORTO PLAZO	0.00	67,319.34	0.00	0.00	0.00	67,319.34
OTROS PASIVOS A CORTO PLAZO	0.00	97,085.12	0.00	0.00	0.00	97,085.12
INGRESOS POR CLASIFICAR	0.00	97,085.12	0.00	0.00	0.00	97,085.12
PASIVO NO CIRCULANTE	0.00	7,737,097.67	645,655.56	0.00	0.00	7,091,442.11
DEUDA PÚBLICA A LARGO PLAZO	0.00	7,737,097.67	645,655.56	0.00	0.00	7,091,442.11
PRÉSTAMOS DE LA DEUDA INTERNA POR PAGAR A LARGO PLAZO	0.00	7,737,097.67	645,655.56	0.00	0.00	7,091,442.11
HACIENDA PÚBLICA/ PATRIMONIO	0.00	143,278,580.46	0.00	1,245,598.78	0.00	144,524,179.24
HACIENDA PÚBLICA/ PATRIMONIO GENERADO	0.00	130,300,410.13	0.00	1,245,598.78	0.00	131,546,008.91
RESULTADOS DE EJERCICIOS ANTERIORES	9,908,965.82	0.00	0.00	0.00	9,908,965.82	0.00
RESULTADO EJERCICIO 2006	9,908,965.82	0.00	0.00	0.00	9,908,965.82	0.00
RESULTADO EJERCICIO 2008	0.00	3,277,483.98	0.00	871,000.48	0.00	4,148,484.46
RESULTADO EJERCICIO 2009	1,903,753.14	0.00	0.00	0.00	1,903,753.14	0.00
RESULTADO EJERCICIO 2010	0.00	1,516,535.05	0.00	0.00	0.00	1,516,535.05
RESULTADO EJERCICIO 2011	0.00	627,569.94	0.00	0.00	0.00	627,569.94
SUP O DEF 1990	489,733.84	0.00	0.00	0.00	489,733.84	0.00
SUP O DEF 1991	86,476.40	0.00	0.00	0.00	86,476.40	0.00
SUP O DEF 1992	238,128.61	0.00	0.00	0.00	238,128.61	0.00
SUP O DEF 1993	419,074.88	0.00	0.00	0.00	419,074.88	0.00
SUP O DEF 1994	396,403.36	0.00	0.00	0.00	396,403.36	0.00



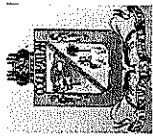
MUNICIPIO DE COQUIMATLAN, COL.
Sistema Integral de Contabilidad Gubernamental
BALANZA DE COMPROBACION
DEL 1 DE ENERO AL 31 DE AGOSTO DE 2021

Descripción	Saldo Anterior		Movimientos		Saldo Actual	
	Debe	Haber	Debe	Haber	Debe	Haber
SUP O DEF 1995	105,595.46	0.00	0.00	0.00	105,595.46	0.00
SUP O DEF 1996	360,950.40	0.00	0.00	0.00	360,950.40	0.00
SUP O DEF 1997	0.00	2,428,046.29	0.00	0.00	0.00	2,428,046.29
SUP O DE F1998	0.00	1,077,382.20	0.00	0.00	0.00	1,077,382.20
SUP O DEF 1999	0.00	1,574,368.51	0.00	0.00	0.00	1,574,368.51
SUP O DEF 2000	0.00	684,511.01	0.00	0.00	0.00	684,511.01
SUP O DEF 2001	5,830,439.30	0.00	0.00	0.00	5,830,439.30	0.00
SUP O DEF 2002	0.00	1,910,777.48	0.00	0.00	0.00	1,910,777.48
RESULTADO EJERCICIO 2003	962,044.80	0.00	0.00	0.00	962,044.80	0.00
RESULTADO EJERCICIO 2004	0.00	3,342,415.89	0.00	0.00	0.00	3,342,415.89
RESULTADO EJER ANTERIORES	1,173,042.82	0.00	0.00	0.00	1,173,042.82	0.00
RESULTADO EJERCICIO 2005	1,256,399.24	0.00	0.00	0.00	1,256,399.24	0.00
RESULTADO EJERCICIO 2007	4,731,841.54	0.00	0.00	0.00	4,731,841.54	0.00
RESULTADO EJERCICIO 2012	1,535,367.95	0.00	0.00	358,065.00	1,177,302.95	0.00
RESULTADO EJERCICIO 2013	0.00	6,922,022.42	0.00	0.00	0.00	6,922,022.42
RESULTADO EJERCICIO 2014	0.00	12,415,423.13	0.00	0.00	0.00	12,415,423.13
RESULTADO EJERCICIO 2015	0.00	9,516,809.56	0.00	0.00	0.00	9,516,809.56
RESULTADO EJERCICIO 2016	0.00	17,039,697.24	0.00	0.00	0.00	17,039,697.24
RESULTADO EJERCICIO 2017	0.00	21,323,511.38	0.00	0.00	0.00	21,323,511.38
RESULTADO EJERCICIO 2018	0.00	23,829,309.82	0.00	0.00	0.00	23,829,309.82
RESULTADO EJERCICIO 2019	0.00	28,657,083.98	0.00	16,533.30	0.00	28,673,617.28
RESULTADO EJERCICIO 2020	0.00	23,555,679.81	0.00	0.00	0.00	23,555,679.81
RESERVAS	0.00	12,978,170.33	0.00	0.00	0.00	12,978,170.33
RESERVAS DE PATRIMONIO	0.00	12,978,170.33	0.00	0.00	0.00	12,978,170.33
INGRESOS Y OTROS BENEFICIOS						
INGRESOS DE GESTIÓN	0.00	0.00	109,666.97	13,949,460.24	0.00	13,839,793.27
IMPUESTOS	0.00	0.00	109,666.97	5,303,474.63	0.00	5,193,807.66
IMPUESTOS SOBRE EL PATRIMONIO	0.00	0.00	0.00	4,654,561.45	0.00	4,654,561.45
IMPUESTOS SOBRE LA PRODUCCIÓN, EL CONSUMO Y LAS TRANSACCIONES	0.00	0.00	109,666.97	462,092.85	0.00	352,425.88
ACCESORIOS DE IMPUESTOS	0.00	0.00	0.00	186,820.33	0.00	186,820.33
DERECHOS	0.00	0.00	0.00	3,830,513.57	0.00	3,830,513.57
DERECHOS POR EL USO, GOCE, APROVECHAMIENTO O EXPLOTACIÓN DE BIENES DE DOMINIO PÚBLICO	0.00	0.00	0.00	140,264.53	0.00	140,264.53
DERECHOS POR PRESTACIÓN DE SERVICIOS	0.00	0.00	0.00	1,844,043.14	0.00	1,844,043.14
ACCESORIOS DE DERECHOS	0.00	0.00	0.00	2,150.88	0.00	2,150.88
OTROS DERECHOS	0.00	0.00	0.00	1,844,055.02	0.00	1,844,055.02



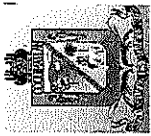
MUNICIPIO DE COQUIMATLAN, COL.
Sistema Integral de Contabilidad Gubernamental
BALANZA DE COMPROBACION
DEL 1 DE ENERO AL 31 DE AGOSTO DE 2021

Descripción	Saldo Anterior		Movimientos		Saldo Actual	
	Debe	Haber	Debe	Haber	Debe	Haber
PRODUCTOS	0.00	0.00	0.00	2,246,331.64	0.00	2,246,331.64
PRODUCTOS	0.00	0.00	0.00	2,246,331.64	0.00	2,246,331.64
APROVECHAMIENTOS	0.00	0.00	0.00	2,569,140.40	0.00	2,569,140.40
MULTAS	0.00	0.00	0.00	484,212.76	0.00	484,212.76
INDEMNIZACIONES	0.00	0.00	0.00	83,969.82	0.00	83,969.82
OTROS APROVECHAMIENTOS	0.00	0.00	0.00	2,000,957.82	0.00	2,000,957.82
PARTICIPACIONES, APORTACIONES, CONVENIOS, INCENTIVOS DERIVADOS DE LA COLABORACIÓN FISCAL, FONDOS DISTINTOS DE APORTACIONES, TRANSFERENCIAS, ASIGNACIONES, SUBSIDIOS Y SUBVENCIONES, Y PENSIONES Y JUBILACIONES	0.00	0.00	67,861.91	64,188,015.44	0.00	64,120,153.53
PARTICIPACIONES, APORTACIONES, CONVENIOS, INCENTIVOS DERIVADOS DE LA COLABORACION FISCAL Y FONDOS DISTINTOS DE APORTACIONES	0.00	0.00	67,861.91	64,188,015.44	0.00	64,120,153.53
PARTICIPACIONES	0.00	0.00	67,861.91	44,336,660.44	0.00	44,268,798.53
APORTACIONES	0.00	0.00	0.00	19,851,355.00	0.00	19,851,355.00
GASTOS Y OTRAS PÉRDIDAS						
GASTOS DE FUNCIONAMIENTO	0.00	0.00	40,293,812.67	331,311.69	39,962,500.98	0.00
SERVICIOS PERSONALES	0.00	0.00	32,026,326.85	267,657.60	31,758,669.25	0.00
REMUNERACIONES AL PERSONAL DE CARÁCTER PERMANENTE	0.00	0.00	18,063,086.29	3,955.20	18,059,131.09	0.00
REMUNERACIONES ADICIONALES Y ESPECIALES	0.00	0.00	2,287,477.15	1,067.09	2,286,410.06	0.00
SEGURIDAD SOCIAL	0.00	0.00	2,530,738.77	262,635.31	2,268,103.46	0.00
OTRAS PRESTACIONES SOCIALES Y ECONOMICAS	0.00	0.00	7,871,725.34	0.00	7,871,725.34	0.00
PAGO DE ESTIMULOS A SERVIDORES PUBLICOS	0.00	0.00	1,273,299.30	0.00	1,273,299.30	0.00
MATERIALES Y SUMINISTROS	0.00	0.00	2,706,395.99	14,420.60	2,691,975.39	0.00
MATERIALES DE ADMINISTRACION, EMISION DE DOCUMENTOS Y ARTICULOS OFICIALES	0.00	0.00	401,449.35	6,862.00	394,587.35	0.00
MATERIALES Y ARTICULOS DE CONSTRUCCION Y DE REPARACION	0.00	0.00	40,692.89	0.00	40,692.89	0.00
PRODUCTOS QUIMICOS, FARMACEUTICOS Y DE LABORATORIO	0.00	0.00	26,479.61	0.00	26,479.61	0.00
COMBUSTIBLES, LUBRICANTES Y ADITIVOS	0.00	0.00	2,061,546.67	500.00	2,061,046.67	0.00
VESTUARIO, BLANCOS, PRENDAS DE PROTECCION Y ARTICULOS DEPORTIVOS	0.00	0.00	146,098.59	0.00	146,098.59	0.00
MATERIALES Y SUMINISTROS PARA SEGURIDAD HERRAMIENTAS, REFACCIONES Y ACCESORIOS MENORES	0.00	0.00	1,260.00	0.00	1,260.00	0.00
	0.00	0.00	28,868.88	7,058.60	21,810.28	0.00




MUNICIPIO DE COQUIMATLAN, COL.
Sistema Integral de Contabilidad Gubernamental
BALANZA DE COMPROBACION
DEL 1 DE ENERO AL 31 DE AGOSTO DE 2021

Descripción	Saldo Anterior		Movimientos		Saldo Actual	
	Debe	Haber	Debe	Haber	Debe	Haber
SERVICIOS GENERALES	0.00	0.00	5,561,089.83	49,233.49	5,511,856.34	0.00
SERVICIOS BÁSICOS	0.00	0.00	2,465,210.54	7,504.61	2,457,705.93	0.00
SERVICIOS DE ARRENDAMIENTO	0.00	0.00	90,190.40	0.00	90,190.40	0.00
SERVICIOS PROFESIONALES, CIENTÍFICOS Y TÉCNICOS Y OTROS SERVICIOS	0.00	0.00	286,882.90	0.00	286,882.90	0.00
SERVICIOS FINANCIEROS, BANCARIOS Y COMERCIALES	0.00	0.00	36,620.13	0.00	36,620.13	0.00
SERVICIOS DE INSTALACION, REPARACION, MANTENIMIENTO Y CONSERVACION	0.00	0.00	1,813,553.82	20,299.17	1,793,254.65	0.00
SERVICIOS DE COMUNICACION SOCIAL Y PUBLICIDAD	0.00	0.00	7,656.00	0.00	7,656.00	0.00
SERVICIOS OFICIALES	0.00	0.00	242,987.26	11,440.00	231,547.26	0.00
OTROS SERVICIOS GENERALES	0.00	0.00	617,988.78	9,989.71	607,999.07	0.00
TRANSFERENCIAS, ASIGNACIONES, SUBSIDIOS Y OTRAS AYUDAS	0.00	0.00	10,160,096.91	43,600.00	10,116,496.91	0.00
TRANSFERENCIAS AL RESTO DEL SECTOR PUBLICO	0.00	0.00	5,352,154.87	0.00	5,352,154.87	0.00
TRANSFERENCIAS A ENTIDADES FEDERATIVAS Y MUNICIPIOS	0.00	0.00	5,352,154.87	0.00	5,352,154.87	0.00
AYUDAS SOCIALES	0.00	0.00	384,296.00	43,600.00	340,696.00	0.00
AYUDAS SOCIALES A PERSONAS	0.00	0.00	233,896.00	34,000.00	199,896.00	0.00
AYUDAS SOCIALES A INSTITUCIONES	0.00	0.00	150,400.00	9,600.00	140,800.00	0.00
PENSIONES Y JUBILACIONES	0.00	0.00	4,423,646.04	0.00	4,423,646.04	0.00
JUBILACIONES	0.00	0.00	4,423,646.04	0.00	4,423,646.04	0.00
INTERESES, COMISIONES Y OTROS GASTOS DE LA DEUDA PUBLICA	0.00	0.00	262,619.55	0.00	262,619.55	0.00
INTERESES DE LA DEUDA PUBLICA	0.00	0.00	262,619.55	0.00	262,619.55	0.00
INTERESES DE LA DEUDA PÚBLICA INTERNA	0.00	0.00	262,619.55	0.00	262,619.55	0.00
OTROS GASTOS Y PERDIDAS EXTRAORDINARIAS	0.00	0.00	0.00	58,913.16	0.00	58,913.16
OTROS GASTOS	0.00	0.00	0.00	58,913.16	0.00	58,913.16
GASTOS DE EJERCICIOS ANTERIORES	0.00	0.00	0.00	58,913.16	0.00	58,913.16
CUENTAS DE ORDEN CONTABLES	0.00	0.00	265,735,314.85	265,735,314.85	0.00	0.00
CUENTAS DE ORDEN PRESUPUESTARIAS	0.00	0.00	106,222,030.69	0.00	106,222,030.69	0.00
LEY DE INGRESOS	0.00	0.00	5,826,786.56	0.00	5,826,786.56	0.00
LEY DE INGRESOS ESTIMADA	0.00	0.00	4,550,004.24	0.00	4,550,004.24	0.00
IMPUESTOS	0.00	0.00	5,826,786.56	0.00	5,826,786.56	0.00
DERECHOS	0.00	0.00	4,550,004.24	0.00	4,550,004.24	0.00
PRODUCTOS DE TIPO CORRIENTE	0.00	0.00	2,101,215.29	0.00	2,101,215.29	0.00




MUNICIPIO DE COQUIMATLAN, COL.
Sistema Integral de Contabilidad Gubernamental
BALANZA DE COMPROBACION
DEL 1 DE ENERO AL 31 DE AGOSTO DE 2021

Descripción	Saldo Anterior		Movimientos		Saldo Actual	
	Debe	Haber	Debe	Haber	Debe	Haber
APROVECHAMIENTOS DE TIPO CORRIENTE	0.00	0.00	426,364.36	0.00	426,364.36	0.00
PARTICIPACIONES Y APORTACIONES.	0.00	0.00	93,317,660.24	0.00	93,317,660.24	0.00
LEY DE INGRESOS POR EJECUTAR	0.00	0.00	78,219,291.32	109,201,018.97	0.00	30,981,727.65
IMPUESTOS	0.00	0.00	5,303,474.63	5,936,453.53	0.00	632,978.90
DERECHOS	0.00	0.00	3,830,513.57	4,550,004.24	0.00	719,490.67
PRODUCTOS DE TIPO CORRIENTE	0.00	0.00	2,246,331.64	2,278,655.29	0.00	32,323.65
APROVECHAMIENTOS DE TIPO CORRIENTE	0.00	0.00	2,569,140.40	2,426,364.36	0.00	0.00
PARTICIPACIONES Y APORTACIONES.	0.00	0.00	64,269,831.08	94,009,541.55	142,776.04	0.00
MODIFICACIONES A LA LEY DE INGRESOS ESTIMADA	0.00	0.00	2,801,459.40	81,815.64	2,719,643.76	0.00
PRODUCTOS DE TIPO CORRIENTE	0.00	0.00	177,440.00	0.00	177,440.00	0.00
APROVECHAMIENTOS DE TIPO CORRIENTE	0.00	0.00	2,000,000.00	0.00	2,000,000.00	0.00
PARTICIPACIONES Y APORTACIONES.	0.00	0.00	624,019.40	81,815.64	542,203.76	0.00
LEY DE INGRESOS DEVENGADA	0.00	0.00	78,315,004.56	78,315,004.56	0.00	0.00
IMPUESTOS	0.00	0.00	5,413,141.60	5,413,141.60	0.00	0.00
DERECHOS	0.00	0.00	3,830,513.57	3,830,513.57	0.00	0.00
PRODUCTOS DE TIPO CORRIENTE	0.00	0.00	2,246,331.64	2,246,331.64	0.00	0.00
APROVECHAMIENTOS DE TIPO CORRIENTE	0.00	0.00	2,569,140.40	2,569,140.40	0.00	0.00
PARTICIPACIONES Y APORTACIONES.	0.00	0.00	64,255,877.35	64,255,877.35	0.00	0.00
LEY DE INGRESOS RECAUDADA	0.00	0.00	177,528.88	78,137,475.68	0.00	77,959,946.80
IMPUESTOS	0.00	0.00	109,666.97	5,303,474.63	0.00	5,193,807.66
DERECHOS	0.00	0.00	0.00	3,830,513.57	0.00	3,830,513.57
PRODUCTOS DE TIPO CORRIENTE	0.00	0.00	0.00	2,246,331.64	0.00	2,246,331.64
APROVECHAMIENTOS DE TIPO CORRIENTE	0.00	0.00	0.00	2,569,140.40	0.00	2,569,140.40
PARTICIPACIONES Y APORTACIONES.	0.00	0.00	67,861.91	64,188,015.44	0.00	64,120,153.53
PRESUPUESTO DE EGRESOS	0.00	0.00	432,977,085.38	432,977,085.38	0.00	0.00
PRESUPUESTO DE EGRESOS APROBADO	0.00	0.00	0.00	106,222,030.69	0.00	106,222,030.69
SERVICIOS PERSONALES	0.00	0.00	0.00	62,183,171.47	0.00	62,183,171.47
MATERIALES Y SUMINISTROS	0.00	0.00	0.00	3,835,310.53	0.00	3,835,310.53
SERVICIOS GENERALES	0.00	0.00	0.00	7,460,395.46	0.00	7,460,395.46
TRANSFERENCIAS, ASIGNACIONES, SUBSIDIOS Y OTRAS AYUDAS	0.00	0.00	0.00	16,806,761.91	0.00	16,806,761.91
BIENES MUEBLES, INMUEBLES E INTANGIBLES	0.00	0.00	0.00	160,475.18	0.00	160,475.18
INVERSION PUBLICA	0.00	0.00	0.00	14,218,941.88	0.00	14,218,941.88
DEUDA PUBLICA	0.00	0.00	0.00	1,556,974.26	0.00	1,556,974.26
PRESUPUESTO DE EGRESOS POR EJERCER	0.00	0.00	160,677,889.14	107,629,231.29	53,048,657.85	0.00
SERVICIOS PERSONALES	0.00	0.00	88,407,109.67	57,982,607.45	30,424,502.22	0.00
MATERIALES Y SUMINISTROS	0.00	0.00	6,046,846.11	4,516,345.45	1,530,500.66	0.00



MUNICIPIO DE COQUIMATLAN, COL.
Sistema Integral de Contabilidad Gubernamental
BALANZA DE COMPROBACION
DEL 1 DE ENERO AL 31 DE AGOSTO DE 2021

Descripción	Saldo Anterior		Movimientos		Saldo Actual	
	Debe	Haber	Debe	Haber	Debe	Haber
SERVICIOS GENERALES	0.00	0.00	16,277,516.75	13,041,138.23	3,236,378.52	0.00
TRANSFERENCIAS, ASIGNACIONES, SUBSIDIOS Y OTRAS AYUDAS	0.00	0.00	21,560,691.57	14,333,380.09	7,227,311.48	0.00
BIENES MUEBLES, INMUEBLES E INTANGIBLES	0.00	0.00	1,720,977.44	1,645,671.31	75,306.13	0.00
INVERSION PUBLICA	0.00	0.00	24,401,616.97	14,645,499.04	9,756,117.93	0.00
DEUDA PUBLICA	0.00	0.00	2,263,130.63	1,464,589.72	798,540.91	0.00
MODIFICACIONES AL PRESUPUESTO DE EGRESOS APROBADO	0.00	0.00	51,332,618.40	54,052,262.16	0.00	2,719,643.76
SERVICIOS PERSONALES	0.00	0.00	25,950,787.32	25,950,787.32	0.00	0.00
MATERIALES Y SUMINISTROS	0.00	0.00	1,809,949.46	2,197,114.98	0.00	387,165.52
SERVICIOS GENERALES	0.00	0.00	7,471,668.40	8,759,507.80	0.00	1,287,839.40
TRANSFERENCIAS, ASIGNACIONES, SUBSIDIOS Y OTRAS AYUDAS	0.00	0.00	4,173,283.18	4,710,329.66	0.00	537,046.48
BIENES MUEBLES, INMUEBLES E INTANGIBLES	0.00	0.00	129,476.30	1,545,690.94	0.00	1,416,214.64
INVERSION PUBLICA	0.00	0.00	11,470,192.51	10,182,675.09	1,287,517.42	0.00
DEUDA PUBLICA	0.00	0.00	327,261.23	706,156.37	0.00	378,895.14
PRESUPUESTO DE EGRESOS COMPROMETIDO	0.00	0.00	56,686,335.90	55,474,212.88	1,212,123.02	0.00
SERVICIOS PERSONALES	0.00	0.00	32,299,477.73	32,299,477.73	0.00	0.00
MATERIALES Y SUMINISTROS	0.00	0.00	2,720,816.59	2,720,816.59	0.00	0.00
SERVICIOS GENERALES	0.00	0.00	5,618,703.32	5,618,703.32	0.00	0.00
TRANSFERENCIAS, ASIGNACIONES, SUBSIDIOS Y OTRAS AYUDAS	0.00	0.00	10,203,696.91	10,203,696.91	0.00	0.00
BIENES MUEBLES, INMUEBLES E INTANGIBLES	0.00	0.00	1,531,006.33	624,584.67	906,421.66	0.00
INVERSION PUBLICA	0.00	0.00	3,175,306.53	2,869,605.17	305,701.36	0.00
DEUDA PUBLICA	0.00	0.00	1,137,328.49	1,137,328.49	0.00	0.00
PRESUPUESTO DE EGRESOS DEVENGADO	0.00	0.00	55,413,736.10	54,928,943.41	484,792.69	0.00
SERVICIOS PERSONALES	0.00	0.00	32,293,984.45	32,293,984.45	0.00	0.00
MATERIALES Y SUMINISTROS	0.00	0.00	2,706,395.99	2,630,859.98	75,536.01	0.00
SERVICIOS GENERALES	0.00	0.00	5,592,951.74	5,572,161.49	20,790.25	0.00
TRANSFERENCIAS, ASIGNACIONES, SUBSIDIOS Y OTRAS AYUDAS	0.00	0.00	10,203,696.91	10,203,696.91	0.00	0.00
BIENES MUEBLES, INMUEBLES E INTANGIBLES	0.00	0.00	609,773.35	221,306.92	388,466.43	0.00
INVERSION PUBLICA	0.00	0.00	2,869,605.17	2,869,605.17	0.00	0.00
DEUDA PUBLICA	0.00	0.00	1,137,328.49	1,137,328.49	0.00	0.00
PRESUPUESTO DE EGRESOS EJERCIDO	0.00	0.00	54,974,191.44	54,235,433.91	738,757.53	0.00
SERVICIOS PERSONALES	0.00	0.00	32,047,799.28	31,439,708.80	608,090.48	0.00
MATERIALES Y SUMINISTROS	0.00	0.00	2,770,758.40	2,770,758.40	0.00	0.00
SERVICIOS GENERALES	0.00	0.00	5,749,143.59	5,618,476.54	130,667.05	0.00



MUNICIPIO DE COQUIMATLAN, COL.
Sistema Integral de Contabilidad Gubernamental
BALANZA DE COMPROBACION
DEL 1 DE ENERO AL 31 DE AGOSTO DE 2021

Descripción	Saldo Anterior		Movimientos		Saldo Actual	
	Debe	Haber	Debe	Haber	Debe	Haber
TRANSFERENCIAS, ASIGNACIONES, SUBSIDIOS Y OTRAS AYUDAS	0.00	0.00	10,178,096.91	10,178,096.91	0.00	0.00
BIENES MUEBLES, INMUEBLES E INTANGIBLES	0.00	0.00	221,459.60	221,459.60	0.00	0.00
INVERSION PUBLICA	0.00	0.00	2,869,605.17	2,869,605.17	0.00	0.00
DEUDA PUBLICA	0.00	0.00	1,137,328.49	1,137,328.49	0.00	0.00
PRESUPUESTO DE EGRESOS PAGADO	0.00	0.00	53,892,314.40	434,971.04	53,457,343.36	0.00
SERVICIOS PERSONALES	0.00	0.00	31,172,051.20	21,472.43	31,150,578.77	0.00
MATERIALES Y SUMINISTROS	0.00	0.00	2,770,758.40	154,319.02	2,616,439.38	0.00
SERVICIOS GENERALES	0.00	0.00	5,586,614.63	226,215.59	5,360,399.04	0.00
TRANSFERENCIAS, ASIGNACIONES, SUBSIDIOS Y OTRAS AYUDAS	0.00	0.00	10,134,496.91	18,000.00	10,116,496.91	0.00
BIENES MUEBLES, INMUEBLES E INTANGIBLES	0.00	0.00	221,459.60	14,964.00	206,495.60	0.00
INVERSION PUBLICA	0.00	0.00	2,869,605.17	0.00	2,869,605.17	0.00
DEUDA PUBLICA	0.00	0.00	1,137,328.49	0.00	1,137,328.49	0.00
CUENTAS DE CIERRE PRESUPUESTARIO						
TOTAL:	236,211,365.99	236,211,365.99	931,516,685.50	931,516,685.50	523,411,049.75	523,411,049.75




H. Ayuntamiento de Coquimatlán
Administración 2018-2021



	Estado Analítico del ingresos

“2021, Año de Griselda Álvarez Ponce De León”




MUNICIPIO DE COQUIMATLAN, COL.
Sistema Integral de Contabilidad Gubernamental
ESTADO ANALITICO DE INGRESOS

DEL 1 DE AGOSTO AL 31 DE AGOSTO DE 2021

Análisis por: Fuente y Origen de Ingresos -- Clasificación por Rubro de Ingresos


Clave Presupuestaria	Descripción	Est Ago-Ago	AyR Ago-Ago	Dev Ago-Ago	Rec Ago-Ago	PRR Ago-Ago
FF-OR-RF-Rubro-Tipo-Clase-Conc						
01	NO ETIQUETADO	6,052,391.09	177,440.00	6,054,789.18	6,054,789.18	175,041.91
01 01	RECURSOS FISCALES	690,366.78	177,440.00	631,069.47	631,069.47	236,737.31
01 01 01	IMPUESTOS	137,408.25	0.00	164,709.68	164,709.68	-27,301.43
01 01 01 1	IMPUESTOS	137,408.25	0.00	164,709.68	164,709.68	-27,301.43
01 01 01 1 0	IMPUESTOS SOBRE EL PATRIMONIO	83,613.24	0.00	96,991.04	96,991.04	-13,377.80
01 01 01 1 2	IMPUESTO PREDIAL	83,613.24	0.00	96,991.04	96,991.04	-13,377.80
01 01 01 1 2 1	IMPUESTO PREDIAL URBANO EDIFICADO	54,833.88	0.00	54,927.06	54,927.06	-93.18
01 01 01 1 2 1 1	IMPUESTO PREDIAL URBANO NO EDIFICADO	7,113.12	0.00	14,155.88	14,155.88	-7,042.76
01 01 01 1 2 1 2	IMPUESTO PREDIAL RÚSTICO	23,629.62	0.00	14,973.74	14,973.74	8,655.88
01 01 01 1 2 1 3	IMPUESTO PREDIAL PARCELAS	1,798.47	0.00	5,043.63	5,043.63	-3,245.16
01 01 01 1 2 1 4	IMPUESTO PREDIAL CEMENTERIOS	4,061.24	0.00	9,662.20	9,662.20	-5,600.96
01 01 01 1 2 1 5	DESCUENTOS Y BONIFICACIONES POR PRONTO PAGO	-2,110.70	0.00	0.00	0.00	-2,110.70
01 01 01 1 2 1 6	DESCUENTOS Y BONIFICACIONES POR PRONTO PAGO	-5,712.39	0.00	-1,771.47	-1,771.47	-3,940.92
01 01 01 1 2 1 8	DESCUENTOS Y BONIFICACIONES DISCAPACITADOS Y TERCERA EDAD	38,718.22	0.00	37,519.19	37,519.19	1,199.03
01 01 01 1 3	IMPUESTOS SOBRE LA PRODUCCIÓN, EL CONSUMO Y LAS TRANSACCIONES	38,718.22	0.00	37,519.19	37,519.19	1,199.03
01 01 01 1 3 1	IMPUESTO SOBRE TRANSACCIONES PATRIMONIALES	15,076.79	0.00	30,199.45	30,199.45	-15,122.66
01 01 01 1 7	ACCESORIOS DE IMPUESTO	15,076.79	0.00	30,199.45	30,199.45	-15,122.66
01 01 01 1 7 1	ACCESORIOS DE IMPUESTO PREDIAL	173.76	0.00	0.00	0.00	173.76
01 01 01 1 7 1 1	GASTOS DE EJECUCIÓN	18,924.75	0.00	30,199.45	30,199.45	-11,274.70
01 01 01 1 7 1 3	RECARGOS	-4,021.72	0.00	0.00	0.00	-4,021.72
01 01 01 1 7 1 6	DESCUENTOS EN RECARGOS	505,435.66	177,440.00	415,620.05	415,620.05	267,255.61
01 01 02	DERECHOS	338,508.36	0.00	395,530.43	395,530.43	-57,022.07
01 01 02 4	DERECHOS	8,077.82	0.00	13,307.97	13,307.97	-5,230.15
01 01 02 4 1	DERECHOS POR EL USO, GOCE, APROVECHAMIENTO O EXPLOTACIÓN DE BIENES DE DOMINIO PÚBLICO	8,077.82	0.00	13,307.97	13,307.97	-5,230.15
01 01 02 4 1 0	DERECHOS POR EL USO, GOCE, APROVECHAMIENTO O EXPLOTACIÓN DE BIENES DE DOMINIO PÚBLICO	8,077.82	0.00	13,307.97	13,307.97	-5,230.15
01 01 02 4 1 1	USO DE VÍAS Y ÁREAS PÚBLICAS	8,077.82	0.00	13,307.97	13,307.97	-5,230.15
01 01 02 4 1 1 6	USO PARA PUESTOS FIJOS, SEMIFIJOS, AMBULANTES Y TIANGUIS	241,169.90	0.00	231,643.39	231,643.39	9,526.51
01 01 02 4 3	DERECHOS POR PRESTACIÓN DE SERVICIOS	157,895.32	0.00	161,556.00	161,556.00	-3,660.68
01 01 02 4 3 2	ALUMBRADO PÚBLICO	153,648.40	0.00	154,416.10	154,416.10	-767.70
01 01 02 4 3 2 1	RECAUDACION CFE	4,246.92	0.00	7,139.90	7,139.90	-2,892.98
01 01 02 4 3 2 2	RECAUDACION TESORERIA	9,122.40	0.00	31,815.10	31,815.10	-22,692.70
01 01 02 4 3 4	CEMENTERIOS	74,152.18	0.00	38,272.29	38,272.29	35,879.89
01 01 02 4 3 5	RASTRO	89,260.64	0.00	150,579.07	150,579.07	-61,318.43
01 01 02 4 4	OTROS DERECHOS	25,007.81	0.00	17,363.64	17,363.64	7,644.17
01 01 02 4 4 1	LICENCIAS, PERMISOS, AUTORIZACIONES Y REFRENDOS	9,569.50	0.00	2,035.81	2,035.81	7,533.69
01 01 02 4 4 1 1	PERMISOS DE CONSTRUCCIÓN	61.68	0.00	0.00	0.00	61.68
01 01 02 4 4 1 6	PERMISO PARA BARDEOS	0.00	0.00	0.00	0.00	0.00
01 01 02 4 4 1 9	OTROS PERMISOS DE CONTRUCCION	0.00	0.00	448.10	448.10	-448.10



MUNICIPIO DE COQUIMATLAN, COL.
Sistema Integral de Contabilidad Gubernamental
ESTADO ANALITICO DE INGRESOS
DEL 1 DE AGOSTO AL 31 DE AGOSTO DE 2021

Análisis por: Fuente y Origen de Ingresos -- Clasificación por Rubro de Ingresos


Clave Presupuestaria	Descripción	Est. Ago-Ago	AyR. Ago-Ago	Dev. Ago-Ago	Rec. Ago-Ago	PtR. Ago-Ago
FF-OR-RF-Rubro-Tipo-Clase-Conc						
01 01 02 4 4 1 10	ALINEAMIENTOS	918.32	0.00	56.46	56.46	861.86
01 01 02 4 4 1 11	DESIGNACIÓN DE NÚMERO OFICIAL	695.04	0.00	179.24	179.24	515.80
01 01 02 4 4 1 13	DICTAMEN DE VOCACIÓN DE SUELO	1,051.29	0.00	1,084.40	1,084.40	-33.11
01 01 02 4 4 1 15	LICENCIA PARA ROMPER PAVIMENTOS; BANQUETAS O MACHUELOS.	327.52	0.00	0.00	0.00	327.52
01 01 02 4 4 1 25	INSCRIPCIÓN O REFRENDO COMO PERITO DE OBRA.	8,527.68	0.00	6,945.55	6,945.55	1,582.13
01 01 02 4 4 1 27	INSCRIPCIÓN O REG. DE TITULOS, DOCUMENTOS PUBLICOS	3,856.78	0.00	6,614.08	6,614.08	-2,757.30
01 01 02 4 4 3 0	BEBIDAS ALCOHOLICAS	22,241.28	0.00	77,255.58	77,255.58	-55,014.30
01 01 02 4 4 3 1	EXPEDICIÓN DE LICENCIAS PARA FUNCIONAMIENTO DE ESTABLECIMIENTO	868.80	0.00	44,025.92	44,025.92	-43,157.12
01 01 02 4 4 3 2	REFRENDO DE ANUAL DE LICENCIA	2,606.40	0.00	16,470.72	16,470.72	-13,864.32
01 01 02 4 4 3 4	CAMBIO DE PROPIETARIO	0.00	0.00	6,721.50	6,721.50	-6,721.50
01 01 02 4 4 3 5	HORAS EXTRAS	7,819.20	0.00	6,631.88	6,631.88	1,187.32
01 01 02 4 4 3 7	PERMISO PARA FUNCIONAMIENTO TEMPORAL	10,946.88	0.00	3,405.56	3,405.56	7,541.32
01 01 02 4 4 5 0	REGISTROS, CERTIFICACIONES Y LEGALIZACIONES	26,984.94	0.00	33,732.96	33,732.96	-6,748.02
01 01 02 4 4 5 1	EN OFICINAS	22,328.16	0.00	20,612.60	20,612.60	1,715.56
01 01 02 4 4 5 2	A DOMICILIO	0.00	0.00	7,528.08	7,528.08	-7,528.08
01 01 02 4 4 5 3	DIVORCIOS	4,656.78	0.00	5,592.28	5,592.28	-935.50
01 01 02 4 4 6 0	CATASTRO	13,252.57	0.00	14,405.04	14,405.04	-1,152.47
01 01 02 4 4 6 1	COPIAS E IMPRESIONES	0.00	0.00	412.25	412.25	-412.25
01 01 02 4 4 6 2	INFORMES Y CERTIFICACIONES DE CATASTRO	5,594.96	0.00	5,466.94	5,466.94	128.02
01 01 02 4 4 6 3	AVALÚOS, ASIGNACION DE CLAVES Y MEDICIONES	7,071.17	0.00	6,742.74	6,742.74	328.43
01 01 02 4 4 6 4	FUSIONES, SUBDIVISIONES, RELOTIFICACIONES, CESIONES Y REGISTROS	586.44	0.00	1,783.11	1,783.11	-1,196.67
01 01 02 4 4 7 0	ECOLOGÍA	470.89	0.00	5,773.14	5,773.14	-5,302.25
01 01 02 4 4 7 1	DICTÁMEN DE FACTIBILIDAD	186.79	0.00	4,876.94	4,876.94	-4,690.15
01 01 02 4 4 7 3	AUTORIZACIÓN PARA PODA O DERRIBO DE ÁRBOL	284.10	0.00	896.20	896.20	-612.10
01 01 02 4 4 8 0	DIVERSAS CERTIFICACIONES	1,303.15	0.00	2,048.71	2,048.71	-745.56
01 01 02 4 4 8 4	CONSTANCIAS	0.00	0.00	268.86	268.86	-268.86
01 01 02 4 4 8 5	REGISTRO DEL RIESGO DE SINIESTRALIDAD	1,303.15	0.00	1,779.85	1,779.85	-476.70
01 01 02 5 0 0 0	PRODUCTOS	166,927.30	177,440.00	20,089.62	20,089.62	324,277.68
01 01 02 5 1 0 0	PRODUCTOS	166,927.30	177,440.00	20,089.62	20,089.62	324,277.68
01 01 02 5 1 1 0	PRODUCTOS DERIVADOS DEL USO Y APROVECHAMIENTO DE BIENES NO SUJETOS A RÉGIMEN DE DOMINIO PÚBLICO	166,927.30	177,440.00	20,089.62	20,089.62	324,277.68
01 01 02 5 1 1 1	VENTA DE BIENES MUEBLES E INMUEBLES	166,666.66	177,440.00	20,000.00	20,000.00	324,106.66
01 01 02 5 1 1 3	FORMAS IMPRESAS	260.64	0.00	89.62	89.62	171.02
01 01 03	PRODUCTOS	9,053.52	0.00	5,771.94	5,771.94	3,281.58
01 01 03 5 0 0 0	PRODUCTOS	9,053.52	0.00	5,771.94	5,771.94	3,281.58
01 01 03 5 1 0 0	PRODUCTOS	9,053.52	0.00	5,771.94	5,771.94	3,281.58
01 01 03 5 1 3 0	OTROS PRODUCTOS QUE GENERAN INGRESOS CORRIENTES	9,053.52	0.00	5,771.94	5,771.94	3,281.58



MUNICIPIO DE COQUIMATLAN, COL.
Sistema Integral de Contabilidad Gubernamental
ESTADO ANALITICO DE INGRESOS
DEL 1 DE AGOSTO AL 31 DE AGOSTO DE 2021

Análisis por: Fuente y Origen de Ingresos --- Clasificación por Rubro de Ingresos


Clave Presupuestaria	Descripción	Est	Ago-Ago	AyR	Ago-Ago	Dev	Ago-Ago	Rec	Ago-Ago	PRR	Ago-Ago
FF-OR-RF-Rubro-Tipo-Clase-Conc											
01 01 03 5 1 3 1	RENDIMIENTOS GENERADOS DE GASTO CORRIENTE	6,869.55	0.00	3,497.21	3,497.21	0.00	3,497.21	3,497.21	3,497.21	3,372.34	3,372.34
01 01 03 5 1 3 2	RENDIMIENTOS GENERADOS DE FAIS	1,867.00	0.00	2,201.87	2,201.87	0.00	2,201.87	2,201.87	2,201.87	-334.87	-334.87
01 01 03 5 1 3 3	RENDIMIENTOS GENERADOS DE FORTAMUN	316.97	0.00	72.86	72.86	0.00	72.86	72.86	72.86	244.11	244.11
01 01 04	APROVECHAMIENTOS	38,469.35	0.00	44,967.80	44,967.80	0.00	44,967.80	44,967.80	44,967.80	-6,498.45	-6,498.45
01 01 04 6 0 0 0	APROVECHAMIENTOS	38,469.35	0.00	44,967.80	44,967.80	0.00	44,967.80	44,967.80	44,967.80	-6,498.45	-6,498.45
01 01 04 6 1 0 0	APROVECHAMIENTOS	38,469.35	0.00	44,967.80	44,967.80	0.00	44,967.80	44,967.80	44,967.80	-6,498.45	-6,498.45
01 01 04 6 1 2 0	MULTAS	33,560.88	0.00	21,966.10	21,966.10	0.00	21,966.10	21,966.10	21,966.10	11,594.78	11,594.78
01 01 04 6 1 2 1	MULTAS POR FALTAS A LA REGLAMENTACIÓN MUNICIPAL	66,358.08	0.00	39,078.24	39,078.24	0.00	39,078.24	39,078.24	39,078.24	27,279.84	27,279.84
01 01 04 6 1 2 4	DESCUENTO DE MULTAS	-32,797.20	0.00	-17,112.14	-17,112.14	0.00	-17,112.14	-17,112.14	-17,112.14	-15,685.06	-15,685.06
01 01 04 6 1 3 0	INDEMNIZACIONES	4,908.47	0.00	23,001.70	23,001.70	0.00	23,001.70	23,001.70	23,001.70	-18,093.23	-18,093.23
01 05	RECURSOS FEDERALES	5,362,024.31	0.00	5,423,719.71	5,423,719.71	0.00	5,423,719.71	5,423,719.71	5,423,719.71	-61,695.40	-61,695.40
01 05 01	FONDO GENERAL DE PARTICIPACIONES	3,363,283.08	0.00	3,326,705.86	3,326,705.86	0.00	3,326,705.86	3,326,705.86	3,326,705.86	36,577.22	36,577.22
01 05 01 8 0 0 0	PARTICIPACIONES, APORTACIONES, CONVENIOS, INCENTIVOS DERIVADOS DE LA COLABORACIÓN FISCAL Y FONDOS DISTINTOS DE APORTACIONES	3,363,283.08	0.00	3,326,705.86	3,326,705.86	0.00	3,326,705.86	3,326,705.86	3,326,705.86	36,577.22	36,577.22
01 05 01 8 1 0 0	PARTICIPACIONES	3,363,283.08	0.00	3,326,705.86	3,326,705.86	0.00	3,326,705.86	3,326,705.86	3,326,705.86	36,577.22	36,577.22
01 05 01 8 1 1 0	FONDO GENERAL DE PARTICIPACIONES	3,363,283.08	0.00	3,326,705.86	3,326,705.86	0.00	3,326,705.86	3,326,705.86	3,326,705.86	36,577.22	36,577.22
01 05 02	FONDO DE FOMENTO MUNICIPAL	1,239,433.50	0.00	1,228,724.22	1,228,724.22	0.00	1,228,724.22	1,228,724.22	1,228,724.22	10,709.28	10,709.28
01 05 02 8 0 0 0	PARTICIPACIONES, APORTACIONES, CONVENIOS, INCENTIVOS DERIVADOS DE LA COLABORACIÓN FISCAL Y FONDOS DISTINTOS DE APORTACIONES	1,239,433.50	0.00	1,228,724.22	1,228,724.22	0.00	1,228,724.22	1,228,724.22	1,228,724.22	10,709.28	10,709.28
01 05 02 8 1 0 0	PARTICIPACIONES	1,239,433.50	0.00	1,228,724.22	1,228,724.22	0.00	1,228,724.22	1,228,724.22	1,228,724.22	10,709.28	10,709.28
01 05 02 8 1 2 0	FONDO DE FOMENTO MUNICIPAL	1,239,433.50	0.00	1,228,724.22	1,228,724.22	0.00	1,228,724.22	1,228,724.22	1,228,724.22	10,709.28	10,709.28
01 05 03	FONDO DE FISCALIZACIÓN Y RECAUDACION	170,203.66	0.00	115,428.97	115,428.97	0.00	115,428.97	115,428.97	115,428.97	54,774.69	54,774.69
01 05 03 8 0 0 0	PARTICIPACIONES, APORTACIONES, CONVENIOS, INCENTIVOS DERIVADOS DE LA COLABORACIÓN FISCAL Y FONDOS DISTINTOS DE APORTACIONES	170,203.66	0.00	115,428.97	115,428.97	0.00	115,428.97	115,428.97	115,428.97	54,774.69	54,774.69
01 05 03 8 1 0 0	PARTICIPACIONES	170,203.66	0.00	115,428.97	115,428.97	0.00	115,428.97	115,428.97	115,428.97	54,774.69	54,774.69
01 05 03 8 1 6 0	FONDO DE FISCALIZACIÓN	170,203.66	0.00	115,428.97	115,428.97	0.00	115,428.97	115,428.97	115,428.97	54,774.69	54,774.69
01 05 06	IMPUESTO ESPECIAL SOBRE PRODUCCION Y SERVICIOS	294,559.41	0.00	182,390.94	182,390.94	0.00	182,390.94	182,390.94	182,390.94	112,168.47	112,168.47
01 05 06 8 0 0 0	PARTICIPACIONES, APORTACIONES, CONVENIOS, INCENTIVOS DERIVADOS DE LA COLABORACIÓN FISCAL Y FONDOS DISTINTOS DE APORTACIONES	294,559.41	0.00	182,390.94	182,390.94	0.00	182,390.94	182,390.94	182,390.94	112,168.47	112,168.47
01 05 06 8 1 0 0	PARTICIPACIONES	294,559.41	0.00	182,390.94	182,390.94	0.00	182,390.94	182,390.94	182,390.94	112,168.47	112,168.47
01 05 06 8 1 5 0	IEPS	89,374.33	0.00	182,390.94	182,390.94	0.00	182,390.94	182,390.94	182,390.94	-93,016.61	-93,016.61
01 05 06 8 1 7 0	IEPS GASOLINA Y DIESEL	205,185.08	0.00	0.00	0.00	0.00	0.00	0.00	0.00	205,185.08	205,185.08
01 05 10	FONDO DE IMPUESTO SOBRE LA RENTA	243,624.25	0.00	502,567.81	502,567.81	0.00	502,567.81	502,567.81	502,567.81	-258,943.56	-258,943.56
01 05 10 8 0 0 0	PARTICIPACIONES, APORTACIONES, CONVENIOS, INCENTIVOS DERIVADOS DE LA COLABORACIÓN FISCAL Y FONDOS DISTINTOS DE APORTACIONES	243,624.25	0.00	502,567.81	502,567.81	0.00	502,567.81	502,567.81	502,567.81	-258,943.56	-258,943.56
01 05 10 8 1 0 0	PARTICIPACIONES	243,624.25	0.00	502,567.81	502,567.81	0.00	502,567.81	502,567.81	502,567.81	-258,943.56	-258,943.56
01 05 10 8 1 9 0	PARTICIPACION ARTICULO 3-B LEY DE COORDINACION FISCAL FEDERAL	242,557.25	0.00	502,567.81	502,567.81	0.00	502,567.81	502,567.81	502,567.81	-260,010.56	-260,010.56



MUNICIPIO DE COQUIMATLAN, COL.
Sistema Integral de Contabilidad Gubernamental
ESTADO ANALITICO DE INGRESOS
DEL 1 DE AGOSTO AL 31 DE AGOSTO DE 2021

Análisis por: Fuente y Origen de Ingresos -- Clasificación por Rubro de Ingresos


Clave Presupuestaria	Descripción	Est Ago-Ago	AyR Ago-Ago	Dev Ago-Ago	Rec Ago-Ago	PfR Ago-Ago
FF-OR-RF-Rubro-Tipo-Clase-Conc						
01 05 10 8 1 100	ISR ENAJENACION DE BIENES INMUEBLES	1,067.00	0.00	0.00	0.00	1,067.00
01 05 12	TENENCIA O USO DE VEHICULOS	4.75	0.00	0.00	0.00	4.75
01 05 12 8 0 0 0	PARTICIPACIONES, APORTACIONES, CONVENIOS, INCENTIVOS DERIVADOS DE LA COLABORACION FISCAL Y FONDOS DISTINTOS DE APORTACIONES	4.75	0.00	0.00	0.00	4.75
01 05 12 8 1 0 0	PARTICIPACIONES	4.75	0.00	0.00	0.00	4.75
01 05 12 8 1 3 0	TENENCIA	4.75	0.00	0.00	0.00	4.75
01 05 14	IMPUESTO SOBRE AUTOMOVILES NUEVOS	50,915.66	0.00	67,901.91	67,901.91	-16,986.25
01 05 14 8 0 0 0	PARTICIPACIONES, APORTACIONES, CONVENIOS, INCENTIVOS DERIVADOS DE LA COLABORACION FISCAL Y FONDOS DISTINTOS DE APORTACIONES	50,915.66	0.00	67,901.91	67,901.91	-16,986.25
01 05 14 8 1 0 0	PARTICIPACIONES	50,915.66	0.00	67,901.91	67,901.91	-16,986.25
01 05 14 8 1 4 0	ISAN	50,915.66	0.00	67,901.91	67,901.91	-16,986.25
02	ETIQUETADO	2,414,447.35	7,683.64	2,659,286.00	2,659,286.00	-237,155.01
02 05	RECURSOS FEDERALES	2,414,447.35	7,683.64	2,659,286.00	2,659,286.00	-237,155.01
02 05 01	FONDO DE APORTACIONES PARA LA INFRAESTRUCTURA MUNICIPAL	1,184,911.82	865.67	1,422,933.00	1,422,933.00	-237,155.51
02 05 01 8 0 0 0	PARTICIPACIONES, APORTACIONES, CONVENIOS, INCENTIVOS DERIVADOS DE LA COLABORACION FISCAL Y FONDOS DISTINTOS DE APORTACIONES	1,184,911.82	865.67	1,422,933.00	1,422,933.00	-237,155.51
02 05 01 8 2 0 0	APORTACIONES	1,184,911.82	865.67	1,422,933.00	1,422,933.00	-237,155.51
02 05 01 8 2 1 0	FONDO DE APORTACIÓN PARA LA INFRAESTRUCTURA SOCIAL	1,184,911.82	865.67	1,422,933.00	1,422,933.00	-237,155.51
02 05 01 8 2 1 1	FAIS DEL EJERCICIO	1,184,911.82	865.67	1,422,933.00	1,422,933.00	-237,155.51
02 05 02	FONDO DE APORTACIONES PARA EL FORTALECIMIENTO DE LOS MUNICIPIOS Y DE LAS DEMARCACIONES TERRITORIALES DEL DISTRITO FEDERAL	1,229,535.53	6,817.97	1,236,353.00	1,236,353.00	0.50
02 05 02 8 0 0 0	PARTICIPACIONES, APORTACIONES, CONVENIOS, INCENTIVOS DERIVADOS DE LA COLABORACION FISCAL Y FONDOS DISTINTOS DE APORTACIONES	1,229,535.53	6,817.97	1,236,353.00	1,236,353.00	0.50
02 05 02 8 2 0 0	APORTACIONES	1,229,535.53	6,817.97	1,236,353.00	1,236,353.00	0.50
02 05 02 8 2 2 0	FONDO DE APORTACIÓN PARA EL FORTALECIMIENTO DE LOS MUNICIPIOS	1,229,535.53	6,817.97	1,236,353.00	1,236,353.00	0.50
02 05 02 8 2 2 1	FORTAMUN DEL EJERCICIO	1,229,535.53	6,817.97	1,236,353.00	1,236,353.00	0.50
TOTAL:		8,466,838.44	185,123.64	8,714,075.18	8,714,075.18	-62,113.10



MUNICIPIO DE COQUIMATLAN, COL.
Sistema Integral de Contabilidad Gubernamental
ESTADO ANALITICO DE INGRESOS
DEL 1 DE ENERO AL 31 DE AGOSTO DE 2021

Análisis por: Fuente y Origen de Ingresos -- Clasificación por Rubro de Ingresos


Clave Presupuestaria	Descripción	Est. Ene-Ago	AyR Ene-Ago	Dev Ene-Ago	Rec Ene-Ago	PR Ene-Ago
FF-OR-RF-Rubro-Tipo-Clase-Conc						
01	NO ETIQUETADO	53,060,883.70	2,627,440.00	58,108,591.80	58,108,591.80	-2,420,268.10
01 01	RECURSOS FISCALES	10,164,689.22	2,177,440.00	13,839,793.27	13,839,793.27	-1,497,664.05
01 01 01	IMPUESTOS	4,839,791.42	0.00	5,193,807.66	5,193,807.66	-354,016.24
01 01 01 0 0 0	IMPUESTOS	4,839,791.42	0.00	5,193,807.66	5,193,807.66	-354,016.24
01 01 01 1 2 0 0	IMPUESTOS SOBRE EL PATRIMONIO	4,142,720.70	0.00	4,654,561.45	4,654,561.45	-511,840.75
01 01 01 1 2 1 0	IMPUESTO PREDIAL	4,142,720.70	0.00	4,654,561.45	4,654,561.45	-511,840.75
01 01 01 1 2 1 1	IMPUESTO PREDIAL URBANO EDIFICADO	3,231,441.71	0.00	3,692,379.97	3,692,379.97	-460,938.26
01 01 01 1 2 1 2	IMPUESTO PREDIAL URBANO NO EDIFICADO	345,052.50	0.00	442,691.20	442,691.20	-97,638.70
01 01 01 1 2 1 3	IMPUESTO PREDIAL RÚSTICO	983,360.75	0.00	947,018.09	947,018.09	36,342.66
01 01 01 1 2 1 4	IMPUESTO PREDIAL PARCELAS	158,154.12	0.00	178,109.46	178,109.46	-19,955.34
01 01 01 1 2 1 5	IMPUESTO PREDIAL CEMENTERIOS	220,839.93	0.00	243,867.88	243,867.88	-23,027.95
01 01 01 1 2 1 6	DESCUENTOS Y BONIFICACIONES POR PRONTO PAGO	-390,949.07	0.00	-358,715.88	-358,715.88	-32,233.19
01 01 01 1 2 1 8	DESCUENTOS Y BONIFICACIONES DISCAPACITADOS Y TERCERA EDAD	-405,179.24	0.00	-437,242.42	-437,242.42	32,063.18
01 01 01 1 2 1 9	OTROS DESCUENTOS Y BONIFICACIONES	0.00	0.00	-53,546.85	-53,546.85	53,546.85
01 01 01 1 3 0 0	IMPUESTOS SOBRE LA PRODUCCIÓN, EL CONSUMO Y LAS TRANSACCIONES	513,555.96	0.00	352,425.88	352,425.88	161,130.08
01 01 01 1 3 1 0	IMPUESTO SOBRE TRANSMISIONES PATRIMONIALES	513,555.96	0.00	352,425.88	352,425.88	161,130.08
01 01 01 1 7 0 0	ACCESORIOS DE IMPUESTO	183,514.76	0.00	186,820.33	186,820.33	-3,305.57
01 01 01 1 7 1 0	ACCESORIOS DE IMPUESTO PREDIAL	183,514.76	0.00	186,820.33	186,820.33	-3,305.57
01 01 01 1 7 1 1	GASTOS DE EJECUCIÓN	2,289.57	0.00	1,242.97	1,242.97	1,046.60
01 01 01 1 7 1 3	RECARGOS	448,051.71	0.00	483,802.73	483,802.73	-35,751.02
01 01 01 1 7 1 5	HONORARIOS DE NOTIFICACIÓN	87.02	0.00	168.98	168.98	-81.96
01 01 01 1 7 1 6	DESCUENTOS EN RECARGOS	-266,913.54	0.00	-298,394.35	-298,394.35	31,480.81
01 01 02	DERECHOS	4,939,100.16	177,440.00	6,007,146.99	6,007,146.99	-890,606.83
01 01 02 4 0 0 0	DERECHOS	3,605,074.23	0.00	3,828,362.69	3,828,362.69	-223,288.46
01 01 02 4 1 0 0	DERECHOS POR EL USO, GOCE, APROVECHAMIENTO O EXPLOTACIÓN DE BIENES DE DOMINIO PÚBLICO	170,390.22	0.00	140,264.53	140,264.53	30,125.69
01 01 02 4 1 1 0	USO DE VÍAS Y ÁREAS PÚBLICAS	170,390.22	0.00	140,264.53	140,264.53	30,125.69
01 01 02 4 1 1 1	ESTACIONAMIENTO AUTOMÓVILES DE SITIO	7,158.91	0.00	7,169.60	7,169.60	-10.69
01 01 02 4 1 1 4	ESTACIONAMIENTO PÚBLICO DE PROPIEDAD MUNICIPAL	1,044.30	0.00	11,202.50	11,202.50	-10,158.20
01 01 02 4 1 1 6	USO PARA PUESTOS FIJOS, SEMIFIJOS, AMBULANTES Y TIANGUIS	148,470.76	0.00	104,944.18	104,944.18	43,526.58
01 01 02 4 1 1 8	OTROS NO ESPECIFICADOS	13,716.25	0.00	16,948.25	16,948.25	-3,232.00
01 01 02 4 3 0 0	DERECHOS POR PRESTACIÓN DE SERVICIOS	1,996,417.09	0.00	1,844,043.14	1,844,043.14	152,373.95
01 01 02 4 3 2 0	ALUMBRADO PÚBLICO	1,364,412.56	0.00	1,357,699.58	1,357,699.58	6,712.98
01 01 02 4 3 2 1	RECAUDACION CFE	1,179,424.01	0.00	1,123,240.31	1,123,240.31	56,183.70
01 01 02 4 3 2 2	RECAUDACION TESORERIA	184,988.55	0.00	234,459.27	234,459.27	-49,470.72
01 01 02 4 3 4 0	CEMENTERIOS	37,229.77	0.00	144,176.30	144,176.30	-106,946.53
01 01 02 4 3 5 0	RASTRO	594,774.76	0.00	342,167.26	342,167.26	252,607.50



MUNICIPIO DE COQUIMATLAN, COL.
Sistema Integral de Contabilidad Gubernamental
ESTADO ANALITICO DE INGRESOS
DEL 1 DE ENERO AL 31 DE AGOSTO DE 2021

Análisis por: Fuente y Origen de Ingresos --- Clasificación por Rubro de Ingresos


Clave Presupuestaria	Descripción	Est	Ene-Ago	Ayr	Ene-Ago	Dev	Ene-Ago	Rec	Ene-Ago	PrR	Ene-Ago
FF-OR-RF-Rubro-Tipo-Clase-Conc											
01 01 02 4 4 0 0	OTROS DERECHOS	1,438,266.92	0.00	1,844,055.02	1,844,055.02	0.00	1,844,055.02	-405,788.10			
01 01 02 4 4 1 0	LICENCIAS, PERMISOS, AUTORIZACIONES Y REFRENDOS	105,285.53	0.00	164,546.00	164,546.00	0.00	164,546.00	-59,260.47			
01 01 02 4 4 1 1	PERMISOS DE CONSTRUCCIÓN	23,678.82	0.00	15,316.18	15,316.18	0.00	15,316.18	8,362.64			
01 01 02 4 4 1 3	PERMISO PARA DEMOLICIÓN	350.62	0.00	0.00	0.00	0.00	0.00	350.62			
01 01 02 4 4 1 5	PERMISO PARA CONSTRUCCIÓN DE ALBERCAS	0.00	0.00	1,882.02	1,882.02	0.00	1,882.02	-1,882.02			
01 01 02 4 4 1 6	PERMISO PARA BARDEOS	534.13	0.00	376.85	376.85	0.00	376.85	157.28			
01 01 02 4 4 1 9	OTROS PERMISOS DE CONTRUCCION	2,328.06	0.00	1,602.20	1,602.20	0.00	1,602.20	725.86			
01 01 02 4 4 1 10	ALINEAMIENTOS	6,939.34	0.00	5,284.87	5,284.87	0.00	5,284.87	1,654.47			
01 01 02 4 4 1 11	DESIGNACIÓN DE NÚMERO OFICIAL	9,118.75	0.00	6,560.62	6,560.62	0.00	6,560.62	2,558.13			
01 01 02 4 4 1 13	DICTAMEN DE VOCACIÓN DE SUELO	4,190.35	0.00	8,927.48	8,927.48	0.00	8,927.48	-4,737.13			
01 01 02 4 4 1 15	LICENCIA PARA ROMPER PAVIMENTOS, BANQUETAS O MACHUELOS.	2,229.32	0.00	3,898.47	3,898.47	0.00	3,898.47	-1,669.15			
01 01 02 4 4 1 16	AUTORIZACIÓN DE PROGRAMA PARCIAL DE URBANIZACIÓN	0.00	0.00	27,760.69	27,760.69	0.00	27,760.69	-27,760.69			
01 01 02 4 4 1 20	LICENCIA DE URBANIZACIÓN	17,027.48	0.00	0.00	0.00	0.00	0.00	17,027.48			
01 01 02 4 4 1 23	INCORPORACIÓN MUNICIPAL	941.04	0.00	953.56	953.56	0.00	953.56	-12.52			
01 01 02 4 4 1 25	INSCRIPCIÓN O REFRENDO COMO PERITO DE OBRA.	28,595.82	0.00	51,197.33	51,197.33	0.00	51,197.33	-22,601.51			
01 01 02 4 4 1 27	INSCRIPCIÓN O REG. DE TITULOS, DOCUMENTOS PUBLICOS	9,351.80	0.00	40,785.73	40,785.73	0.00	40,785.73	-31,433.93			
01 01 02 4 4 2 0	ANUNCIOS Y PUBLICIDAD	522.15	0.00	1,238.24	1,238.24	0.00	1,238.24	-716.09			
01 01 02 4 4 2 1	PUBLICIDAD PERMANENTE	522.15	0.00	1,059.00	1,059.00	0.00	1,059.00	-536.85			
01 01 02 4 4 2 2	PUBLICIDAD TRANSITORIA	0.00	0.00	179.24	179.24	0.00	179.24	-179.24			
01 01 02 4 4 3 0	BEBIDAS ALCOHOLICAS	957,602.86	0.00	1,091,380.84	1,091,380.84	0.00	1,091,380.84	-133,777.98			
01 01 02 4 4 3 1	EXPEDICIÓN DE LICENCIAS PARA FUNCIONAMIENTO DE ESTABLECIMIENTO	96,092.77	0.00	180,606.90	180,606.90	0.00	180,606.90	-84,514.13			
01 01 02 4 4 3 2	REFRENDO DE ANUAL DE LICENCIA	373,075.25	0.00	477,163.73	477,163.73	0.00	477,163.73	-104,088.48			
01 01 02 4 4 3 4	CAMBIO DE PROPIETARIO	0.00	0.00	6,721.50	6,721.50	0.00	6,721.50	-6,721.50			
01 01 02 4 4 3 5	HORAS EXTRAS	373,052.34	0.00	363,774.77	363,774.77	0.00	363,774.77	9,277.57			
01 01 02 4 4 3 6	PERMISO PARA REALIZACIÓN DE EVENTOS ESPECIALES	0.00	0.00	2,240.50	2,240.50	0.00	2,240.50	-2,240.50			
01 01 02 4 4 3 7	PERMISO PARA FUNCIONAMIENTO TEMPORAL	115,382.50	0.00	60,873.44	60,873.44	0.00	60,873.44	54,509.06			
01 01 02 4 4 5 0	REGISTROS, CERTIFICACIONES Y LEGALIZACIONES	192,758.86	0.00	317,358.17	317,358.17	0.00	317,358.17	-124,599.31			
01 01 02 4 4 5 1	EN OFICINAS	154,626.12	0.00	223,444.34	223,444.34	0.00	223,444.34	-68,818.22			
01 01 02 4 4 5 2	A DOMICILIO	4,236.27	0.00	45,819.68	45,819.68	0.00	45,819.68	-41,583.41			
01 01 02 4 4 5 3	DIVORCIOS	33,896.47	0.00	48,094.15	48,094.15	0.00	48,094.15	-14,197.68			
01 01 02 4 4 6 0	CATASTRO	109,347.41	0.00	160,368.82	160,368.82	0.00	160,368.82	-51,021.41			
01 01 02 4 4 6 1	COPIAS E IMPRESIONES	0.00	0.00	2,760.30	2,760.30	0.00	2,760.30	-2,760.30			
01 01 02 4 4 6 2	INFORMES Y CERTIFICACIONES DE CATASTRO	42,147.03	0.00	61,225.02	61,225.02	0.00	61,225.02	-19,077.99			
01 01 02 4 4 6 3	AVALÚOS, ASIGNACION DE CLAVES Y MEDICIONES	59,657.69	0.00	88,003.96	88,003.96	0.00	88,003.96	-28,346.27			
01 01 02 4 4 6 4	FUSIONES, SUBDIVISIONES, RELOTIFICACIONES, CESIONES Y REGISTROS	7,542.69	0.00	8,379.54	8,379.54	0.00	8,379.54	-836.85			
01 01 02 4 4 7 0	ECOLOGIA	2,647.45	0.00	13,758.87	13,758.87	0.00	13,758.87	-11,111.42			



MUNICIPIO DE COQUIMATLAN, COL.
Sistema Integral de Contabilidad Gubernamental
ESTADO ANALITICO DE INGRESOS
DEL 1 DE ENERO AL 31 DE AGOSTO DE 2021

Análisis por: Fuente y Origen de Ingresos -- Clasificación por Rubro de Ingresos


Clave Presupuestaria	Descripción	Est. Ene-Ago	AyR Ene-Ago	Dev Ene-Ago	Rec. Ene-Ago	PR. Ene-Ago
FF-OR-RF-Rubro-Tipo-Clase-Conc						
01 01 02 4 4 7 1	DICTÁMEN DE FACTIBILIDAD	2,363.35	0.00	11,361.05	11,361.05	-8,997.70
01 01 02 4 4 7 3	AUTORIZACIÓN PARA PODA O DERRIBO DE ÁRBOL	284.10	0.00	2,397.82	2,397.82	-2,113.72
01 01 02 4 4 8 0	DIVERSAS CERTIFICACIONES	70,102.66	0.00	95,404.08	95,404.08	-25,301.42
01 01 02 4 4 8 4	CONSTANCIAS	6,672.76	0.00	3,764.04	3,764.04	2,908.72
01 01 02 4 4 8 5	REGISTRO DEL RIESGO DE SINIESTRALIDAD	63,429.90	0.00	91,640.04	91,640.04	-28,210.14
01 01 02 5 0 0 0	PRODUCTOS	1,334,025.93	177,440.00	2,178,784.30	2,178,784.30	-667,318.37
01 01 02 5 1 0 0	PRODUCTOS	1,334,025.93	177,440.00	2,178,784.30	2,178,784.30	-667,318.37
01 01 02 5 1 1 0	PRODUCTOS DERIVADOS DEL USO Y APROVECHAMIENTO DE BIENES NO SUJETOS A RÉGIMEN DE DOMINIO PÚBLICO	1,334,025.93	177,440.00	2,178,784.30	2,178,784.30	-667,318.37
01 01 02 5 1 1 1	VENTA DE BIENES MUEBLES E INMUEBLES	1,333,333.28	177,440.00	2,177,440.00	2,177,440.00	-666,666.72
01 01 02 5 1 1 3	FORMAS IMPRESAS	692.65	0.00	1,344.30	1,344.30	-651.65
01 01 03 0 0 0 0	PRODUCTOS	64,423.16	0.00	68,505.16	68,505.16	-4,082.00
01 01 03 5 1 0 0	PRODUCTOS	64,423.16	0.00	67,547.34	67,547.34	-3,124.18
01 01 03 5 1 3 0	OTROS PRODUCTOS QUE GENERAN INGRESOS CORRIENTES	64,423.16	0.00	67,547.34	67,547.34	-3,124.18
01 01 03 5 1 3 1	RENDIMIENTOS GENERADOS DE GASTO CORRIENTE	64,423.16	0.00	67,547.34	67,547.34	-3,124.18
01 01 03 5 1 3 2	RENDIMIENTOS GENERADOS DE FAIS	54,956.40	0.00	63,418.87	63,418.87	-8,462.47
01 01 03 5 1 3 3	RENDIMIENTOS GENERADOS DE FORTAMUN	6,931.00	0.00	3,030.95	3,030.95	3,900.05
01 01 03 6 0 0 0	APROVECHAMIENTOS	2,535.76	0.00	1,097.52	1,097.52	1,438.24
01 01 03 6 1 0 0	APROVECHAMIENTOS	0.00	0.00	957.82	957.82	-957.82
01 01 03 6 1 9 0	OTROS APROVECHAMIENTOS	0.00	0.00	957.82	957.82	-957.82
01 01 03 6 1 9 1	INTERESES	0.00	0.00	957.82	957.82	-957.82
01 01 04 0 0 0 0	DERECHOS	321,374.48	2,000,000.00	2,570,333.46	2,570,333.46	-248,958.98
01 01 04 4 5 0 0	ACCESORIOS DE DERECHOS	0.00	0.00	2,150.88	2,150.88	-2,150.88
01 01 04 4 5 1 0	MULTAS POR PAGO EXTEMPORANEO DE DERECHOS	0.00	0.00	2,150.88	2,150.88	-2,150.88
01 01 04 6 0 0 0	APROVECHAMIENTOS	321,374.48	2,000,000.00	2,568,182.58	2,568,182.58	-246,808.10
01 01 04 6 1 0 0	APROVECHAMIENTOS	321,374.48	2,000,000.00	2,568,182.58	2,568,182.58	-246,808.10
01 01 04 6 1 2 0	MULTAS	267,224.00	0.00	484,212.76	484,212.76	-216,988.76
01 01 04 6 1 2 1	MULTAS POR FALTAS A LA REGLAMENTACIÓN MUNICIPAL	487,201.75	0.00	804,683.71	804,683.71	-317,481.96
01 01 04 6 1 2 4	DESCUENTO DE MULTAS	-219,977.75	0.00	-320,470.95	-320,470.95	100,493.20
01 01 04 6 1 3 0	INDEMNIZACIONES	54,150.48	0.00	83,969.82	83,969.82	-29,819.34
01 01 04 6 1 9 0	OTROS APROVECHAMIENTOS	0.00	2,000,000.00	2,000,000.00	2,000,000.00	0.00
01 01 04 6 1 9 5	APOYOS	0.00	2,000,000.00	2,000,000.00	2,000,000.00	0.00
01 05	RECURSOS FEDERALES	42,896,194.48	450,000.00	44,268,798.53	44,268,798.53	-922,604.05
01 05 01	FONDO GENERAL DE PARTICIPACIONES	26,906,264.64	450,000.00	28,203,193.66	28,203,193.66	-846,929.02
01 05 01 8 0 0 0	PARTICIPACIONES, APORTACIONES, CONVENIOS, INCENTIVOS DERIVADOS	26,906,264.64	450,000.00	28,203,193.66	28,203,193.66	-846,929.02



MUNICIPIO DE COQUIMATLAN, COL.
Sistema Integral de Contabilidad Gubernamental
ESTADO ANALITICO DE INGRESOS
DEL 1 DE ENERO AL 31 DE AGOSTO DE 2021

Análisis por: Fuente y Origen de Ingresos -- Clasificación por Rubro de Ingresos

Clave Presupuestaria	Descripción	Est. Ene-Ago	AyR Ene-Ago	Dev Ene-Ago	Rec Ene-Ago	PRR Ene-Ago
FF-OR-RE-Rubro-Tipo-Clase-Conc						
DE LA COLABORACIÓN FISCAL Y FONDOS DISTINTOS DE APORTACIONES						
01 05 01 8 1 0 0	PARTICIPACIONES	26,906,264.64	450,000.00	28,203,193.66	28,203,193.66	-846,929.02
01 05 01 8 1 1 0	FONDO GENERAL DE PARTICIPACIONES	26,906,264.64	450,000.00	28,203,193.66	28,203,193.66	-846,929.02
01 05 02	FONDO DE FOMENTO MUNICIPAL	9,915,468.00	0.00	9,963,448.47	9,963,448.47	-47,980.47
01 05 02 8 0 0 0	PARTICIPACIONES, APORTACIONES, CONVENIOS, INCENTIVOS DERIVADOS DE LA COLABORACIÓN FISCAL Y FONDOS DISTINTOS DE APORTACIONES	9,915,468.00	0.00	9,963,448.47	9,963,448.47	-47,980.47
01 05 02 8 1 0 0	PARTICIPACIONES	9,915,468.00	0.00	9,963,448.47	9,963,448.47	-47,980.47
01 05 02 8 1 2 0	FONDO DE FOMENTO MUNICIPAL	9,915,468.00	0.00	9,963,448.47	9,963,448.47	-47,980.47
01 05 03	FONDO DE FISCALIZACIÓN Y RECAUDACION	1,361,629.28	0.00	1,311,263.74	1,311,263.74	50,365.54
01 05 03 8 0 0 0	PARTICIPACIONES, APORTACIONES, CONVENIOS, INCENTIVOS DERIVADOS DE LA COLABORACIÓN FISCAL Y FONDOS DISTINTOS DE APORTACIONES	1,361,629.28	0.00	1,311,263.74	1,311,263.74	50,365.54
01 05 03 8 1 0 0	PARTICIPACIONES	1,361,629.28	0.00	1,311,263.74	1,311,263.74	50,365.54
01 05 03 8 1 6 0	FONDO DE FISCALIZACIÓN	1,361,629.28	0.00	1,311,263.74	1,311,263.74	50,365.54
01 05 06	IMPUESTO ESPECIAL SOBRE PRODUCCION Y SERVICIOS	2,356,475.28	0.00	2,002,838.38	2,002,838.38	353,636.90
01 05 06 8 0 0 0	PARTICIPACIONES, APORTACIONES, CONVENIOS, INCENTIVOS DERIVADOS DE LA COLABORACIÓN FISCAL Y FONDOS DISTINTOS DE APORTACIONES	2,356,475.28	0.00	2,002,838.38	2,002,838.38	353,636.90
01 05 06 8 1 0 0	PARTICIPACIONES	2,356,475.28	0.00	2,002,838.38	2,002,838.38	353,636.90
01 05 06 8 1 5 0	IEPS	714,994.64	0.00	2,002,838.38	2,002,838.38	-1,287,843.74
01 05 06 8 1 7 0	IEPS GASOLINA Y DIESEL	1,641,480.64	0.00	0.00	0.00	1,641,480.64
01 05 10	FONDO DE IMPUESTO SOBRE LA RENTA	1,948,994.00	0.00	2,205,477.50	2,205,477.50	-256,483.50
01 05 10 8 0 0 0	PARTICIPACIONES, APORTACIONES, CONVENIOS, INCENTIVOS DERIVADOS DE LA COLABORACIÓN FISCAL Y FONDOS DISTINTOS DE APORTACIONES	1,948,994.00	0.00	2,205,477.50	2,205,477.50	-256,483.50
01 05 10 8 1 0 0	PARTICIPACIONES	1,948,994.00	0.00	2,205,477.50	2,205,477.50	-256,483.50
01 05 10 8 1 9 0	PARTICIPACION ARTICULO 3-B LEY DE COORDINACION FISCAL FEDERAL	1,940,458.00	0.00	2,205,477.50	2,205,477.50	-265,019.50
01 05 10 8 1 100	ISR ENAJENACION DE BIENES INMUEBLES	8,536.00	0.00	0.00	0.00	8,536.00
01 05 12	TENENCIA O USO DE VEHICULOS	38.00	0.00	0.00	0.00	38.00
01 05 12 8 0 0 0	PARTICIPACIONES, APORTACIONES, CONVENIOS, INCENTIVOS DERIVADOS DE LA COLABORACIÓN FISCAL Y FONDOS DISTINTOS DE APORTACIONES	38.00	0.00	0.00	0.00	38.00
01 05 12 8 1 0 0	PARTICIPACIONES	38.00	0.00	0.00	0.00	38.00
01 05 12 8 1 3 0	TENENCIA	38.00	0.00	0.00	0.00	38.00
01 05 14	IMPUESTO SOBRE AUTOMOVILES NUEVOS	407,325.28	0.00	582,576.78	582,576.78	-175,251.50
01 05 14 8 0 0 0	PARTICIPACIONES, APORTACIONES, CONVENIOS, INCENTIVOS DERIVADOS DE LA COLABORACIÓN FISCAL Y FONDOS DISTINTOS DE APORTACIONES	407,325.28	0.00	582,576.78	582,576.78	-175,251.50
01 05 14 8 1 0 0	PARTICIPACIONES	407,325.28	0.00	582,576.78	582,576.78	-175,251.50
01 05 14 8 1 4 0	ISAN	407,325.28	0.00	582,576.78	582,576.78	-175,251.50
02	ETIQUETADO	19,315,578.80	61,469.12	19,851,355.00	19,851,355.00	-474,307.08
02 05	RECURSOS FEDERALES	19,315,578.80	61,469.12	19,851,355.00	19,851,355.00	-474,307.08




MUNICIPIO DE COQUIMATLAN, COL.
Sistema Integral de Contabilidad Gubernamental

ESTADO ANALITICO DE INGRESOS
DEL 1 DE ENERO AL 31 DE AGOSTO DE 2021

Análisis por: Fuente y Origen de Ingresos -- Clasificación por Rubro de Ingresos


Clave Presupuestaria	Descripción	Est. Ene-Ago		AVR Ene-Ago	Dev Ene-Ago	Rec. Ene-Ago	PR. Ene-Ago
		FF-OR	RF-Rubro-Tipo-Clase-Conc				
02 05 01	FONDO DE APORTACIONES PARA LA INFRAESTRUCTURA MUNICIPAL	9,479,294.56	6,925.36	6,925.36	9,960,531.00	9,960,531.00	-474,311.08
02 05 01 8 0 0 0	PARTICIPACIONES, APORTACIONES, CONVENIOS, INCENTIVOS DERIVADOS DE LA COLABORACIÓN FISCAL Y FONDOS DISTINTOS DE APORTACIONES APORTACIONES	9,479,294.56	6,925.36	6,925.36	9,960,531.00	9,960,531.00	-474,311.08
02 05 01 8 2 0 0	FONDO DE APORTACIÓN PARA LA INFRAESTRUCTURA SOCIAL	9,479,294.56	6,925.36	6,925.36	9,960,531.00	9,960,531.00	-474,311.08
02 05 01 8 2 1 0	FAIS DEL EJERCICIO	9,479,294.56	6,925.36	6,925.36	9,960,531.00	9,960,531.00	-474,311.08
02 05 01 8 2 1 1	FONDO DE APORTACIONES PARA EL FORTALECIMIENTO DE LOS MUNICIPIOS Y DE LAS DEMARCACIONES TERRITORIALES DEL DISTRITO FEDERAL	9,836,284.24	54,543.76	54,543.76	9,890,824.00	9,890,824.00	4.00
02 05 02 8 0 0 0	PARTICIPACIONES, APORTACIONES, CONVENIOS, INCENTIVOS DERIVADOS DE LA COLABORACIÓN FISCAL Y FONDOS DISTINTOS DE APORTACIONES APORTACIONES	9,836,284.24	54,543.76	54,543.76	9,890,824.00	9,890,824.00	4.00
02 05 02 8 2 0 0	FONDO DE APORTACIÓN PARA EL FORTALECIMIENTO DE LOS MUNICIPIOS	9,836,284.24	54,543.76	54,543.76	9,890,824.00	9,890,824.00	4.00
02 05 02 8 2 2 1	FORTAMUN DEL EJERCICIO	9,836,284.24	54,543.76	54,543.76	9,890,824.00	9,890,824.00	4.00
TOTAL:		72,376,462.50	2,688,909.12	2,688,909.12	77,959,946.80	77,959,946.80	-2,894,575.18



MUNICIPIO DE COQUIMATLAN, COL.
Sistema Integral de Contabilidad Gubernamental
ESTADO ANALITICO DE INGRESOS
DEL 1 DE AGOSTO AL 31 DE AGOSTO DE 2021

Análisis por: Fuente y Origen de Ingresos

Clave Presupuestaria	Descripción	Est Ago-Ago	AVR Ago-Ago	Dev Ago-Ago	Rec Ago-Ago	PtR Ago-Ago
FF-OR-RF						
01 NO ETIQUETADO		6,052,391.09	177,440.00	6,054,789.18	6,054,789.18	175,041.91
01 RECURSOS FISCALES		690,366.78	177,440.00	631,069.47	631,069.47	236,737.31
01 IMPUESTOS		137,408.25	0.00	164,709.68	164,709.68	-27,301.43
02 DERECHOS		505,435.66	177,440.00	415,620.05	415,620.05	267,255.61
03 PRODUCTOS		9,053.52	0.00	5,771.94	5,771.94	3,281.58
04 APROVECHAMIENTOS		38,469.35	0.00	44,967.80	44,967.80	-6,498.45
05 RECURSOS FEDERALES		5,362,024.31	0.00	5,423,719.71	5,423,719.71	-61,695.40
01 FONDO GENERAL DE PARTICIPACIONES		3,363,283.08	0.00	3,326,705.86	3,326,705.86	36,577.22
02 FONDO DE FOMENTO MUNICIPAL		1,239,433.50	0.00	1,228,724.22	1,228,724.22	10,709.28
03 FONDO DE FISCALIZACION Y RECAUDACION		170,203.66	0.00	115,428.97	115,428.97	54,774.69
06 IMPUESTO ESPECIAL SOBRE PRODUCCION Y SERVICIOS		294,559.41	0.00	182,390.94	182,390.94	112,168.47
10 FONDO DE IMPUESTO SOBRE LA RENTA		243,624.25	0.00	502,567.81	502,567.81	-258,943.56
12 TENENCIA O USO DE VEHICULOS		4.75	0.00	0.00	0.00	4.75
14 IMPUESTO SOBRE AUTOMOVILES NUEVOS		50,915.66	0.00	67,901.91	67,901.91	-16,986.25
02 ETIQUETADO		2,414,447.35	7,683.64	2,659,286.00	2,659,286.00	-237,155.01
05 RECURSOS FEDERALES		2,414,447.35	7,683.64	2,659,286.00	2,659,286.00	-237,155.01
01 FONDO DE APORTACIONES PARA LA INFRAESTRUCTURA MUNICIPAL		1,184,911.82	865.67	1,422,933.00	1,422,933.00	-237,155.51
02 FONDO DE APORTACIONES PARA EL FORTALECIMIENTO DE LOS MUNICIPIOS Y DE LAS DEMARCACIONES TERRITORIALES DEL DISTRITO FEDERAL		1,229,535.53	6,817.97	1,236,353.00	1,236,353.00	0.50
TOTAL:		8,466,838.44	185,123.64	8,714,075.18	8,714,075.18	-62,113.10



MUNICIPIO DE COQUIMATLAN, COL.
Sistema Integral de Contabilidad Gubernamental
ESTADO ANALITICO DE INGRESOS
DEL 1 DE ENERO AL 31 DE AGOSTO DE 2021

Análisis por: Fuente y Origen de Ingresos

Clave Presupuestaria	Descripción	Est Ene-Ago	AVR Ene-Ago	Dev Ene-Ago	Rec Ene-Ago	PfR Ene-Ago
FF-OR-RF						
01 NO ETIQUETADO		53,060,883.70	2,627,440.00	58,108,591.80	58,108,591.80	-2,420,268.10
01 RECURSOS FISCALES		10,164,689.22	2,177,440.00	13,839,793.27	13,839,793.27	-1,497,664.05
01 IMPUESTOS		4,839,791.42	0.00	5,193,807.66	5,193,807.66	-354,016.24
02 DERECHOS		4,939,100.16	177,440.00	6,007,146.99	6,007,146.99	-890,606.83
03 PRODUCTOS		64,423.16	0.00	68,505.16	68,505.16	-4,082.00
04 APROVECHAMIENTOS		321,374.48	2,000,000.00	2,570,333.46	2,570,333.46	-248,958.98
05 RECURSOS FEDERALES		42,896,194.48	450,000.00	44,268,798.53	44,268,798.53	-922,604.05
01 FONDO GENERAL DE PARTICIPACIONES		26,906,264.64	450,000.00	28,203,193.66	28,203,193.66	-846,929.02
02 FONDO DE FOMENTO MUNICIPAL		9,915,468.00	0.00	9,963,448.47	9,963,448.47	-47,980.47
03 FONDO DE FISCALIZACION Y RECAUDACION		1,361,629.28	0.00	1,311,263.74	1,311,263.74	50,365.54
06 IMPUESTO ESPECIAL SOBRE PRODUCCION Y SERVICIOS		2,356,475.28	0.00	2,002,838.38	2,002,838.38	353,636.90
10 FONDO DE IMPUESTO SOBRE LA RENTA		1,948,994.00	0.00	2,205,477.50	2,205,477.50	-256,483.50
12 TENENCIA O USO DE VEHICULOS		38.00	0.00	0.00	0.00	38.00
14 IMPUESTO SOBRE AUTOMOVILES NUEVOS		407,325.28	0.00	582,576.78	582,576.78	-175,251.50
02 ETIQUETADO		19,315,578.80	61,469.12	19,851,355.00	19,851,355.00	-474,307.08
05 RECURSOS FEDERALES		19,315,578.80	61,469.12	19,851,355.00	19,851,355.00	-474,307.08
01 FONDO DE APORTACIONES PARA LA INFRAESTRUCTURA MUNICIPAL		9,479,294.56	6,925.36	9,960,531.00	9,960,531.00	-474,311.08
02 FONDO DE APORTACIONES PARA EL FORTALECIMIENTO DE LOS MUNICIPIOS Y DE LAS DEMARCACIONES TERRITORIALES DEL DISTRITO FEDERAL		9,836,284.24	54,543.76	9,890,824.00	9,890,824.00	4.00
TOTAL:		72,376,462.50	2,688,909.12	77,959,946.80	77,959,946.80	-2,894,575.18



**H. Ayuntamiento de Coquimatlán
Administración 2018-2021**

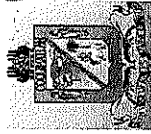


COQUIMATLÁN

EL AYUNTAMIENTO 2018-2021

	Estado Analítico del egresos

“2021, Año de Griselda Álvarez Ponce De León”




MUNICIPIO DE COQUIMATLAN, COL.
Sistema Integral de Contabilidad Gubernamental
ESTADO ANALITICO DEL EJERCICIO DEL PRESUPUESTO DE EGRESOS

DEL 1 DE AGOSTO AL 31 DE AGOSTO DE 2021

Análisis por: Fuente de Financiamiento -- Objeto del Gasto

Clave Presupuestaria	Descripción	Apr Ago-Ago	Ayr Ago-Ago	DpC Ago-Ago	Dev Ago-Ago	Pag Ago-Ago	SEIje Ago-Ago
FF-Of-RF-Cap-Con-PGen-PEsp							
01	NO ETIQUETADO	6,630,822.60	714,131.29	-40,338.37	7,385,292.26	7,485,726.63	-40,338.37
01 01 01	RECURSOS FISCALES	6,630,822.60	714,131.29	-40,338.37	7,385,292.26	7,485,726.63	-40,338.37
01 01 01 01	RECURSOS PROPIOS	6,630,822.60	714,131.29	-40,338.37	7,385,292.26	7,485,726.63	-40,338.37
01 01 01 01 0	SERVICIOS PERSONALES	4,391,341.63	115,086.46	0.00	4,506,428.09	4,366,877.23	0.00
01 01 01 01 0 0	REMUNERACIONES AL PERSONAL DE CARACTER PERMANENTE	1,871,362.26	-66,432.73	0.00	1,804,929.53	1,804,929.53	0.00
01 01 01 01 0 1	DIETAS	6,200.00	21,864.12	0.00	28,064.12	28,064.12	0.00
01 01 01 01 0 1 2	COMPENSACIONES	6,200.00	21,864.12	0.00	28,064.12	28,064.12	0.00
01 01 01 01 0 1 3	SUELDOS BASE AL PERSONAL PERMANENTE	1,865,162.26	-88,296.85	0.00	1,776,865.41	1,776,865.41	0.00
01 01 01 01 0 1 3 1	SUELDO	1,271,888.42	-44,459.69	0.00	1,227,428.73	1,227,428.73	0.00
01 01 01 01 0 1 3 2	SOBRE SUELDO	443,820.85	-38,974.20	0.00	404,846.65	404,846.65	0.00
01 01 01 01 0 1 3 3	QUINQUENIOS	149,452.99	-4,862.96	0.00	144,590.03	144,590.03	0.00
01 01 01 01 0 1 3 0	REMUNERACIONES ADICIONALES Y ESPECIALES	284,860.79	181,733.52	0.00	466,594.31	466,594.31	0.00
01 01 01 01 0 1 3 2 0	PRIMAS DE VACACIONES, DOMINICAL Y GRATIFICACIÓN DE FIN DE AÑO	16,446.60	257,759.21	0.00	274,205.81	274,205.81	0.00
01 01 01 1 3 2 1	PRIMA VACACIONAL	0.00	265,205.81	0.00	265,205.81	265,205.81	0.00
01 01 01 1 3 2 3	PRIMA DE RIESGO	13,000.00	-4,000.00	0.00	9,000.00	9,000.00	0.00
01 01 01 1 3 2 5	AGUINALDO	3,446.60	-3,446.60	0.00	0.00	0.00	0.00
01 01 01 1 3 4 0	COMPENSACIONES	268,414.19	-76,025.69	0.00	192,388.50	192,388.50	0.00
01 01 01 1 3 4 1	COMPENSACIONES	268,414.19	-76,025.69	0.00	192,388.50	192,388.50	0.00
01 01 01 1 4 0 0	SEGURIDAD SOCIAL	286,421.19	85,499.13	0.00	371,920.32	247,493.29	0.00
01 01 01 1 4 1 0	APORTACIONES DE SEGURIDAD SOCIAL	286,421.19	85,499.13	0.00	371,920.32	247,493.29	0.00
01 01 01 1 4 1 1	CUOTAS AL IMSS	239,856.63	88,572.93	0.00	328,429.56	204,002.53	0.00
01 01 01 1 4 1 2	PREVISIÓN SOCIAL MÚLTIPLE	46,564.56	-3,073.80	0.00	43,490.76	43,490.76	0.00
01 01 01 1 5 0 0	OTRAS PRESTACIONES SOCIALES Y ECONOMICAS	1,788,673.99	-85,713.46	0.00	1,702,960.53	1,687,836.70	0.00
01 01 01 1 5 1 0	CUOTAS PARA EL FONDO DE AHORRO Y FONDO DE TRABAJO	97,209.12	510,750.75	0.00	607,959.87	592,836.04	0.00
01 01 01 1 5 1 1	FONDO DE AHORRO	53,586.53	-5,543.00	0.00	48,043.53	48,043.53	0.00
01 01 01 1 5 1 2	FONDO DE PENSIONES	43,622.59	231,627.87	0.00	275,250.46	398,570.54	0.00
01 01 01 1 5 1 3	LAUDOS	0.00	284,665.88	0.00	284,665.88	146,221.97	0.00
01 01 01 1 5 4 0	PRESTACIONES CONTRACTUALES	1,691,464.87	-596,464.21	0.00	1,095,000.66	1,095,000.66	0.00
01 01 01 1 5 4 9	AYUDA DE TRANSPORTE	84,220.14	-4,680.48	0.00	79,539.66	79,539.66	0.00
01 01 01 1 5 4 10	AYUDA PARA RENTA	71,216.88	-4,702.34	0.00	66,514.54	66,514.54	0.00
01 01 01 1 5 4 13	AYUDA PARA ÚTILES ESCOLARES	138,600.00	-138,600.00	0.00	0.00	0.00	0.00
01 01 01 1 5 4 17	BECAS	32,718.58	1,606.66	0.00	34,325.24	34,325.24	0.00
01 01 01 1 5 4 24	BONO DE ASISTENCIA PERFECTA	151,122.05	-44,085.03	0.00	107,037.02	107,037.02	0.00
01 01 01 1 5 4 25	BONO DE CUMPLEAÑOS	3,000.00	-200.00	0.00	2,800.00	2,800.00	0.00
01 01 01 1 5 4 29	BONO DE LA SECRETARIA	1,787.10	-1,787.10	0.00	0.00	0.00	0.00
01 01 01 1 5 4 31	BONO DEL BURÓCRATA	1,072,129.05	-1,072,129.05	0.00	0.00	0.00	0.00




MUNICIPIO DE COQUIMATLAN, COL.
Sistema Integral de Contabilidad Gubernamental
ESTADO ANALITICO DEL EJERCICIO DEL PRESUPUESTO DE EGRESOS

DEL 1 DE AGOSTO AL 31 DE AGOSTO DE 2021

Análisis por: Fuente de Financiamiento -- Objeto del Gasto

Clave Presupuestaria	Descripción	Apr	Ago-Ago	AyR	DpC	Dev	Pag	Seje
FF-OF-RF-Cap-Con-PGen-PEsp								
01 01 01 1 5 4 34	BONO DIA DEL BIBLIOTECARIO	786.52	-786.52	0.00	0.00	0.00	0.00	0.00
01 01 01 1 5 4 42	BONO PRODUCTIVIDAD	0.00	429,851.59	429,851.59	0.00	429,851.59	429,851.59	0.00
01 01 01 1 5 4 44	BONO SINDICAL	0.00	247,128.88	247,128.88	0.00	247,128.88	247,128.88	0.00
01 01 01 1 5 4 46	CANASTA BÁSICA	132,797.28	-8,766.88	0.00	0.00	124,030.40	124,030.40	0.00
01 01 01 1 5 4 54	GUARDERIA	3,087.27	686.06	0.00	0.00	3,773.33	3,773.33	0.00
01 01 01 1 7 0 0	PAGO DE ESTIMULOS A SERVIDORES PUBLICOS	160,023.40	0.00	0.00	0.00	160,023.40	160,023.40	0.00
01 01 01 1 7 1 0	ESTÍMULOS	160,023.40	0.00	0.00	0.00	160,023.40	160,023.40	0.00
01 01 01 1 7 1 2	GASTOS DE REPRESENTACIÓN	160,023.40	0.00	0.00	0.00	160,023.40	160,023.40	0.00
01 01 01 2 0 0 0	MATERIALES Y SUMINISTROS	210,033.51	95,147.10	0.00	0.00	305,180.61	340,454.75	0.00
01 01 01 2 1 0 0	MATERIALES DE ADMINISTRACION, EMISION DE DOCUMENTOS Y ARTICULOS OFICIALES	32,309.74	58,243.27	0.00	0.00	90,553.01	101,805.03	0.00
01 01 01 2 1 1 0	MATERIALES, ÚTILES Y EQUIPOS MENORES DE OFICINA	32,309.74	58,243.27	0.00	0.00	90,553.01	101,805.03	0.00
01 01 01 2 1 1 1	MATERIAL Y ÚTILES DE OFICINA	15,850.40	9,497.17	0.00	0.00	25,347.57	29,348.41	0.00
01 01 01 2 1 1 2	MATERIAL DE LIMPIEZA	5,285.04	39,177.86	0.00	0.00	44,462.90	51,714.08	0.00
01 01 01 2 1 1 3	MATERIAL DE IMPRESIÓN Y REPRODUCCIÓN	4,928.91	-3,006.61	0.00	0.00	1,922.30	1,922.30	0.00
01 01 01 2 1 1 4	MATERIAL Y ÚTILES DE IMPRESIÓN	6,245.39	12,574.85	0.00	0.00	18,820.24	18,820.24	0.00
01 01 01 2 4 0 0	MATERIALES Y ARTICULOS DE CONSTRUCCION Y DE REPARACION	15,994.59	-13,098.59	0.00	0.00	2,896.00	2,896.00	0.00
01 01 01 2 4 6 0	MATERIAL ELÉCTRICO Y ELECTRÓNICO	15,994.59	-13,098.59	0.00	0.00	2,896.00	2,896.00	0.00
01 01 01 2 4 6 1	MATERIAL ELÉCTRICO Y ELECTRÓNICO PARA OFICINAS ADMINISTRATIVAS	2,974.53	-78.53	0.00	0.00	2,896.00	2,896.00	0.00
01 01 01 2 4 6 2	MATERIAL ELÉCTRICO PARA EL SISTEMA DE ALUMBRADO PÚBLICO	13,020.06	-13,020.06	0.00	0.00	0.00	0.00	0.00
01 01 01 2 4 9 0	OTROS MATERIALES Y ARTÍCULOS DE CONSTRUCCIÓN Y REPARACION	0.00	0.00	0.00	0.00	0.00	0.00	0.00
01 01 01 2 4 9 1	OTROS MATERIALES Y ARTÍCULOS DE CONSTRUCCIÓN Y REPARACIÓN	0.00	0.00	0.00	0.00	0.00	0.00	0.00
01 01 01 2 5 0 0	PRODUCTOS QUÍMICOS, FARMACEUTICOS Y DE LABORATORIO	5,362.82	-3,290.82	0.00	0.00	2,072.00	2,072.00	0.00
01 01 01 2 5 2 0	FERTILIZANTES, PESTICIDAS Y OTROS AGROQUÍMICOS	1,555.00	-33.00	0.00	0.00	1,522.00	1,522.00	0.00
01 01 01 2 5 2 1	HERBICIDAS Y PLAGUICIDAS.	1,555.00	-33.00	0.00	0.00	1,522.00	1,522.00	0.00
01 01 01 2 5 3 0	MEDICINAS Y PRODUCTOS FARMACÉUTICOS	3,807.82	-3,257.82	0.00	0.00	550.00	550.00	0.00
01 01 01 2 5 3 1	MEDICINAS Y PRODUCTOS FARMACÉUTICOS DE APLICACIÓN HUMANA Y ANIMAL.	3,807.82	-3,257.82	0.00	0.00	550.00	550.00	0.00
01 01 01 2 6 0 0	COMBUSTIBLES, LUBRICANTES Y ADITIVOS	146,320.53	35,834.17	0.00	0.00	182,154.70	206,176.82	0.00
01 01 01 2 6 1 0	COMBUSTIBLES, LUBRICANTES Y ADITIVOS	146,320.53	35,834.17	0.00	0.00	182,154.70	206,176.82	0.00
01 01 01 2 6 1 1	GASOLINA	146,320.53	35,834.17	0.00	0.00	182,154.70	206,176.82	0.00
01 01 01 2 7 0 0	VESTUARIO, BLANCOS, PRENDAS DE PROTECCION Y ARTICULOS DEPORTIVOS	7,012.11	17,263.21	0.00	0.00	24,275.32	24,275.32	0.00




MUNICIPIO DE COQUIMATLAN, COL.
Sistema Integral de Contabilidad Gubernamental
ESTADO ANALITICO DEL EJERCICIO DEL PRESUPUESTO DE EGRESOS

DEL 1 DE AGOSTO AL 31 DE AGOSTO DE 2021

Análisis por: Fuente de Financiamiento --- Objeto del Gasto

Clave Presupuestaria	Descripción	Apr Ago-Ago	AvR Ago-Ago	DpC Ago-Ago	Dev Ago-Ago	Pag Ago-Ago	SEJe Ago-Ago
FF-OF-RF-Cap-Con-PGen-PEsp							
01 01 01 2 7 2 0	PRENDAS DE SEGURIDAD Y PROTECCIÓN PERSONAL	7,012.11	-3,671.79	0.00	3,340.32	3,340.32	0.00
01 01 01 2 7 2 1	ROPA Y EQUIPO DE SEGURIDAD	7,012.11	-3,671.79	0.00	3,340.32	3,340.32	0.00
01 01 01 2 7 3 0	ARTÍCULOS DEPORTIVOS	0.00	20,935.00	0.00	20,935.00	20,935.00	0.00
01 01 01 2 7 3 2	OTROS ARTÍCULOS DEPORTIVOS	0.00	20,935.00	0.00	20,935.00	20,935.00	0.00
01 01 01 2 8 0 0	MATERIALES Y SUMINISTROS PARA SEGURIDAD	450.00	-450.00	0.00	0.00	0.00	0.00
01 01 01 2 8 2 0	MATERIALES DE SEGURIDAD PÚBLICA	450.00	-450.00	0.00	0.00	0.00	0.00
01 01 01 2 8 2 1	MUNICIONES, ESPOLETAS, CARGAS, GRANADAS, CARTUCHOS Y BALAS.	450.00	-450.00	0.00	0.00	0.00	0.00
01 01 01 2 9 0 0	HERRAMIENTAS, REFACCIONES Y ACCESORIOS MENORES	2,583.72	645.86	0.00	3,229.58	3,229.58	0.00
01 01 01 2 9 6 0	REFACCIONES Y ACCESORIOS MENORES DE EQUIPO DE TRANSPORTE	958.62	1,237.96	0.00	2,196.58	2,196.58	0.00
01 01 01 2 9 6 1	REFACCIONES Y ACCESORIOS MENORES DE EQUIPO DE TRANSPORTE	958.62	1,237.96	0.00	2,196.58	2,196.58	0.00
01 01 01 2 9 9 0	REFACCIONES Y ACCESORIOS MENORES OTROS BIENES MUEBLES	1,625.10	-592.10	0.00	1,033.00	1,033.00	0.00
01 01 01 2 9 9 1	OTRAS REFACCIONES Y ACCESORIOS MENORES	1,625.10	-592.10	0.00	1,033.00	1,033.00	0.00
01 01 01 3 0 0 0	SERVICIOS GENERALES	362,934.72	423,253.31	0.00	786,188.03	990,899.12	0.00
01 01 01 3 1 0 0	SERVICIOS BÁSICOS	228,588.50	-134,389.66	0.00	94,198.84	93,384.45	0.00
01 01 01 3 1 1 0	ENERGÍA ELÉCTRICA	220,412.50	-154,920.50	0.00	65,492.00	65,492.00	0.00
01 01 01 3 1 1 1	ENERGÍA ELÉCTRICA DE OFICINAS ADMINISTRATIVAS	48,634.00	16,858.00	0.00	65,492.00	65,492.00	0.00
01 01 01 3 1 1 2	ENERGÍA ELÉCTRICA DE ALUMBRADO PÚBLICO	171,778.50	-171,778.50	0.00	0.00	0.00	0.00
01 01 01 3 1 4 0	TELEFONÍA TRADICIONAL	8,176.00	20,530.84	0.00	28,706.84	27,892.45	0.00
01 01 01 3 1 4 1	SERVICIO TELEFÓNICO CONVENCIONAL	8,176.00	20,530.84	0.00	28,706.84	27,892.45	0.00
01 01 01 3 2 0 0	SERVICIOS DE ARRENDAMIENTO	9,434.90	5,721.10	0.00	15,156.00	15,156.00	0.00
01 01 01 3 2 2 0	ARRENDAMIENTO DE EDIFICIOS	8,750.00	0.00	0.00	8,750.00	8,750.00	0.00
01 01 01 3 2 2 3	ARRENDAMIENTO DE EDIFICIOS PARA OFICINAS	8,750.00	0.00	0.00	8,750.00	8,750.00	0.00
01 01 01 3 2 9 0	OTROS ARRENDAMIENTOS	684.90	5,721.10	0.00	6,406.00	6,406.00	0.00
01 01 01 3 2 9 1	ARRENDAMIENTO DE MUEBLES PARA EVENTOS INCLUYE MANTELERÍA, LOMAS Y CARPAS.	684.90	5,721.10	0.00	6,406.00	6,406.00	0.00
01 01 01 3 3 0 0	SERVICIOS PROFESIONALES, CIENTÍFICOS, TÉCNICOS Y OTROS SERVICIOS	3,095.42	-16.09	0.00	3,079.33	3,079.33	0.00
01 01 01 3 3 1 0	SERVICIOS LEGALES, DE CONTABILIDAD, AUDITORÍA Y RELACIONADOS	3,095.42	-16.09	0.00	3,079.33	3,079.33	0.00
01 01 01 3 3 1 2	SERVICIOS DE CONTABILIDAD, AUDITORIA Y ASESORIA CONTABLE Y FISCAL.	3,095.42	-16.09	0.00	3,079.33	3,079.33	0.00
01 01 01 3 4 0 0	SERVICIOS FINANCIEROS, BANCARIOS Y COMERCIALES	1,675.40	3,293.58	0.00	4,968.98	4,968.98	0.00
01 01 01 3 4 1 0	SERVICIOS FINANCIEROS Y BANCARIOS	1,675.40	3,293.58	0.00	4,968.98	4,968.98	0.00
01 01 01 3 4 1 1	COMISIONES BANCARIAS	1,675.40	3,293.58	0.00	4,968.98	4,968.98	0.00




MUNICIPIO DE COQUIMATLAN, COL.
Sistema Integral de Contabilidad Gubernamental
ESTADO ANALITICO DEL EJERCICIO DEL PRESUPUESTO DE EGRESOS

DEL 1 DE AGOSTO AL 31 DE AGOSTO DE 2021

Análisis por: Fuente de Financiamiento -- Objeto del Gasto

Clave Presupuestaria	Descripción	Apr	Ago-Ago	AyR	Ago-Ago	DpC	Ago-Ago	Dev	Ago-Ago	Pag	Ago-Ago	SEje	Ago-Ago
FF-OF-RF-Cap-Con-PGen-PEsp													
01 01 01 3 5 0 0	SERVICIOS DE INSTALACION, REPARACION, MANTENIMIENTO Y CONSERVACION		83,658.19	25,468.76	0.00	0.00	109,126.95		354,577.64	0.00	0.00		
01 01 01 3 5 1 0	CONSERVACIÓN Y MANTENIMIENTO MENOR DE INMUEBLES		62,761.78	-1,857.47	0.00	0.00	60,904.31		70,920.00	0.00	0.00		
01 01 01 3 5 1 1	CONSERVACIÓN Y MANTENIMIENTO MENOR DE EDIFICIOS		14,684.53	-11,913.53	0.00	0.00	2,771.00		2,771.00	0.00	0.00		
01 01 01 3 5 1 3	CONSERVACIÓN Y MANTENIMIENTO MENOR DE ÁREAS VERDES		48,077.25	10,056.06	0.00	0.00	58,133.31		68,149.00	0.00	0.00		
01 01 01 3 5 2 0	INSTALACIÓN, REPARACIÓN Y MANTENIMIENTO DE MOBILIARIO Y EQUIPO DE ADMINISTRACIÓN, EDUCACIONAL Y RECREATIVO		0.00	696.00	0.00	0.00	696.00		696.00	0.00	0.00		
01 01 01 3 5 2 1	MANTENIMIENTO DE MOBILIARIO Y EQUIPO DE ADMINISTRACIÓN INCLUYE SEGURO		0.00	696.00	0.00	0.00	696.00		696.00	0.00	0.00		
01 01 01 3 5 7 0	INSTALACIÓN, REPARACIÓN Y MANTENIMIENTO DE MAQUINARIA, OTROS EQUIPOS Y HERRAMIENTA		20,896.41	26,630.23	0.00	0.00	47,526.64		282,961.64	0.00	0.00		
01 01 01 3 5 7 1	REPARACIÓN Y MANTENIMIENTO DE MAQUINARIA		13,980.40	-4,666.96	0.00	0.00	9,313.44		9,313.44	0.00	0.00		
01 01 01 3 5 7 2	REPARACIÓN Y MANTENIMIENTO DE VEHÍCULOS		6,916.01	31,297.19	0.00	0.00	38,213.20		273,648.20	0.00	0.00		
01 01 01 3 6 0 0	SERVICIOS DE COMUNICACION SOCIAL Y PUBLICIDAD		0.00	0.00	0.00	0.00	0.00		0.00	0.00	0.00		
01 01 01 3 6 1 0	DIFUSIÓN POR RADIO, TELEVISIÓN Y OTROS MEDIOS DE MENSAJES SOBRE PROGRAMAS Y ACTIVIDADES GUBERNAMENTALES		0.00	0.00	0.00	0.00	0.00		0.00	0.00	0.00		
01 01 01 3 6 1 3	PUBLICACIÓN Y DIFUSIÓN MASIVA POR PRENSA DEL QUEHACER GUBERNAMENTAL		0.00	0.00	0.00	0.00	0.00		0.00	0.00	0.00		
01 01 01 3 7 0 0	SERVICIOS DE TRASLADO Y VIATICOS		0.00	0.00	0.00	0.00	0.00		0.00	0.00	0.00		
01 01 01 3 7 4 0	AUTOTRANSPORTE		0.00	0.00	0.00	0.00	0.00		0.00	0.00	0.00		
01 01 01 3 7 4 1	FLETES Y TRANSPORTES		0.00	0.00	0.00	0.00	0.00		0.00	0.00	0.00		
01 01 01 3 8 0 0	SERVICIOS OFICIALES		24,459.03	76,182.75	0.00	0.00	100,641.78		60,194.57	0.00	0.00		
01 01 01 3 8 2 0	GASTOS DE ORDEN SOCIAL Y CULTURAL		23,913.97	76,727.81	0.00	0.00	100,641.78		60,194.57	0.00	0.00		
01 01 01 3 8 2 2	GASTOS POR CELEBRACIÓN DE ACTOS DE ORDEN SOCIAL		23,913.97	76,727.81	0.00	0.00	100,641.78		60,194.57	0.00	0.00		
01 01 01 3 8 4 0	EXPOSICIONES		545.06	-545.06	0.00	0.00	0.00		0.00	0.00	0.00		
01 01 01 3 8 4 1	INSTALACIÓN Y SOSTENIMIENTO DE EXPOSICIONES		545.06	-545.06	0.00	0.00	0.00		0.00	0.00	0.00		
01 01 01 3 9 0 0	OTROS SERVICIOS GENERALES		12,023.28	446,992.87	0.00	0.00	459,016.15		459,538.15	0.00	0.00		
01 01 01 3 9 2 0	IMPUESTOS Y DERECHOS		0.00	0.00	0.00	0.00	0.00		0.00	0.00	0.00		
01 01 01 3 9 2 3	TENENCIA Y CANJE DE PLACAS DE VEHÍCULOS OFICIALES		0.00	0.00	0.00	0.00	0.00		0.00	0.00	0.00		
01 01 01 3 9 9 0	OTROS SERVICIOS GENERALES		12,023.28	446,992.87	0.00	0.00	459,016.15		459,538.15	0.00	0.00		
01 01 01 3 9 9 1	OTROS SERVICIOS GENERALES		12,023.28	446,992.87	0.00	0.00	459,016.15		459,538.15	0.00	0.00		
01 01 01 4 0 0 0	TRANSFERENCIAS, ASIGNACIONES, SUBSIDIOS Y OTRAS AYUDAS		1,533,827.24	-231,855.37	0.00	0.00	1,301,971.87		1,301,971.87	0.00	0.00		
01 01 01 4 2 0 0	TRANSFERENCIAS AL RESTO DEL SECTOR PUBLICO		583,333.33	48,378.44	0.00	0.00	631,711.77		631,711.77	0.00	0.00		
01 01 01 4 2 4 0	TRANSFERENCIAS OTORGADAS A ENTIDADES FEDERATIVAS Y MUNICIPIOS		583,333.33	48,378.44	0.00	0.00	631,711.77		631,711.77	0.00	0.00		




MUNICIPIO DE COQUIMATLAN, COL.
Sistema Integral de Contabilidad Gubernamental
ESTADO ANALITICO DEL EJERCICIO DEL PRESUPUESTO DE EGRESOS

DEL 1 DE AGOSTO AL 31 DE AGOSTO DE 2021

Análisis por: Fuente de Financiamiento -- Objeto del Gasto

Clave Presupuestaria	Descripción	Apr Ago-Ago	Avr Ago-Ago	DpC Ago-Ago	Dev Ago-Ago	Pag Ago-Ago	SEje Ago-Ago
FF-OF-RF-Cap-Con-PGen-PEsp							
01 01 01 4 4 0 0	AYUDAS SOCIALES	26,937.00	5,163.00	0.00	32,100.00	32,100.00	0.00
01 01 01 4 4 1 0	AYUDAS SOCIALES A PERSONAS	26,937.00	-12,437.00	0.00	14,500.00	14,500.00	0.00
01 01 01 4 4 7 0	AYUDAS SOCIALES A ENTIDADES DE INTERÉS PÚBLICO	0.00	17,600.00	0.00	17,600.00	17,600.00	0.00
01 01 01 4 5 0 0	PENSIONES Y JUBILACIONES	923,556.91	-285,396.81	0.00	638,160.10	638,160.10	0.00
01 01 01 4 5 2 0	JUBILACIONES	923,556.91	-285,396.81	0.00	638,160.10	638,160.10	0.00
01 01 01 5 0 0 0	BIENES MUEBLES, INMUEBLES E INTANGIBLES	7,402.50	-7,402.50	0.00	0.00	0.00	0.00
01 01 01 5 1 0 0	MOBILIARIO Y EQUIPO DE ADMINISTRACIÓN	7,402.50	-7,402.50	0.00	0.00	0.00	0.00
01 01 01 5 1 9 0	OTROS MOBILIARIOS Y EQUIPOS DE ADMINISTRACIÓN	7,402.50	-7,402.50	0.00	0.00	0.00	0.00
01 01 01 9 0 0 0	DEUDA PÚBLICA	125,283.00	319,902.29	-40,338.37	485,523.66	485,523.66	-40,338.37
01 01 01 9 1 0 0	AMORTIZACIÓN DE LA DEUDA PÚBLICA	54,617.77	5,037.05	0.00	59,654.82	59,654.82	0.00
01 01 01 9 1 1 0	AMORTIZACIÓN DE LA DEUDA INTERNA CON INSTITUCIONES DE CRÉDITO	54,617.77	5,037.05	0.00	59,654.82	59,654.82	0.00
01 01 01 9 1 1 3	PRESTAMO BANOBRAS CREDITO NO. 7178	38,372.91	3,540.37	0.00	41,913.28	41,913.28	0.00
01 01 01 9 1 1 4	PRESTAMO BANOBRAS CREDITO NO. 7211	16,244.86	1,496.68	0.00	17,741.54	17,741.54	0.00
01 01 01 9 2 0 0	INTERESES DE LA DEUDA PÚBLICA	41,948.92	0.00	8,329.37	33,619.55	33,619.55	8,329.37
01 01 01 9 2 1 0	INTERESES DE LA DEUDA INTERNA CON INSTITUCIONES DE CRÉDITO	41,948.92	0.00	8,329.37	33,619.55	33,619.55	8,329.37
01 01 01 9 9 0 0	ADEUDOS DE EJERCICIOS FISCALES ANTERIORES (ADEFAS)	28,716.31	314,865.24	-48,667.74	392,249.29	392,249.29	-48,667.74
01 01 01 9 9 1 0	ADEFAS	28,716.31	314,865.24	-48,667.74	392,249.29	392,249.29	-48,667.74
01 01 01 9 9 1 1	ADEFAS	28,716.31	314,865.24	-48,667.74	392,249.29	392,249.29	-48,667.74
02	ETIQUETADO	2,860,096.34	1,847,096.37	2,097,316.10	2,588,402.19	2,223,405.76	2,118,790.52
02 05	RECURSOS FEDERALES	2,860,096.34	1,847,096.37	2,097,316.10	2,588,402.19	2,223,405.76	2,118,790.52
02 05 01	FONDO DE INFRAESTRUCTURA SOCIAL MUNICIPAL	2,000,000.00	1,697,905.54	2,097,316.10	1,579,115.02	1,190,648.59	2,118,790.52
02 05 01 5 0 0 0	BIENES MUEBLES, INMUEBLES E INTANGIBLES	0.00	1,297,905.54	3,017.45	388,466.43	0.00	909,439.11
02 05 01 5 8 0 0	BIENES INMUEBLES	0.00	1,297,905.54	3,017.45	388,466.43	0.00	909,439.11
02 05 01 5 8 3 0	EDIFICIOS NO RESIDENCIALES	0.00	1,297,905.54	3,017.45	388,466.43	0.00	909,439.11
02 05 01 5 8 3 6	UNIDADES DEPORTIVAS, PARQUES Y JARDINES	0.00	1,297,905.54	3,017.45	388,466.43	0.00	909,439.11
02 05 01 6 0 0 0	INVERSION PÚBLICA	2,000,000.00	400,000.00	2,094,298.65	1,190,648.59	1,190,648.59	1,209,351.41
02 05 01 6 1 0 0	OBRA PÚBLICA EN BIENES DE DOMINIO PÚBLICO	2,000,000.00	400,000.00	2,094,298.65	1,190,648.59	1,190,648.59	1,209,351.41
02 05 01 6 1 4 0	DIVISIÓN DE TERRENOS Y CONSTRUCCIÓN DE OBRAS DE URBANIZACIÓN	0.00	2,400,000.00	2,094,298.65	0.00	0.00	2,400,000.00
02 05 01 6 1 4 5	CONSTRUCCIÓN DE OBRAS DE ALUMBRADO PÚBLICO	0.00	2,400,000.00	2,094,298.65	0.00	0.00	2,400,000.00
02 05 01 6 1 7 0	INSTALACIONES Y EQUIPAMIENTO EN CONSTRUCCIONES	0.00	0.00	0.00	1,190,648.59	1,190,648.59	-1,190,648.59
02 05 01 6 1 7 17	CONSTRUCCIÓN DE OBRAS DE ALUMBRADO PÚBLICO	0.00	0.00	0.00	1,190,648.59	1,190,648.59	-1,190,648.59
02 05 01 6 1 9 0	TRABAJOS DE ACABADOS EN EDIFICACIONES Y OTROS TRABAJOS ESPECIALIZADOS	2,000,000.00	-2,000,000.00	0.00	0.00	0.00	0.00
02 05 01 6 1 9 19	CONSTRUCCIÓN DE OTRAS OBRAS DE URBANIZACIÓN	2,000,000.00	-2,000,000.00	0.00	0.00	0.00	0.00




MUNICIPIO DE COQUIMATLAN, COL.
Sistema Integral de Contabilidad Gubernamental
ESTADO ANALITICO DEL EJERCICIO DEL PRESUPUESTO DE EGRESOS

DEL 1 DE AGOSTO AL 31 DE AGOSTO DE 2021

Análisis por: Fuente de Financiamiento -- Objeto del Gasto

Clave Presupuestaria	Descripción	Apr Ago-Ago	AVR Ago-Ago	DpC Ago-Ago	Dev Ago-Ago	Pag Ago-Ago	SEje Ago-Ago
FF-OF-RF-Cap-Con-PGen-PEsp							
02 05 02	FONDO DE FORTALECIMIENTO SOCIAL MUNICIPAL	860,096.34	149,190.83	0.00	1,009,287.17	1,032,757.17	0.00
02 05 02	SERVICIOS PERSONALES	674,180.45	-63,250.24	0.00	610,930.21	610,930.21	0.00
02 05 02	REMUNERACIONES AL PERSONAL DE CARACTER PERMANENTE	586,906.53	-54,421.62	0.00	532,484.91	532,484.91	0.00
02 05 02	SUELDOS BASE AL PERSONAL PERMANENTE	586,906.53	-54,421.62	0.00	532,484.91	532,484.91	0.00
02 05 02	SUELDO	556,406.53	-48,421.62	0.00	507,984.91	507,984.91	0.00
02 05 02	QUINQUENIOS	30,500.00	-6,000.00	0.00	24,500.00	24,500.00	0.00
02 05 02	REMUNERACIONES ADICIONALES Y ESPECIALES	19,574.00	12,587.22	0.00	32,161.22	32,161.22	0.00
02 05 02	PRIMAS DE VACACIONES, DOMINICAL Y GRATIFICACIÓN DE FIN DE AÑO	0.00	12,000.00	0.00	12,000.00	12,000.00	0.00
02 05 02	PRIMA VACACIONAL	0.00	12,000.00	0.00	12,000.00	12,000.00	0.00
02 05 02	COMPENSACIONES	19,574.00	587.22	0.00	20,161.22	20,161.22	0.00
02 05 02	COMPENSACIONES	19,574.00	587.22	0.00	20,161.22	20,161.22	0.00
02 05 02	OTRAS PRESTACIONES SOCIALES Y ECONOMICAS	67,699.92	-21,415.84	0.00	46,284.08	46,284.08	0.00
02 05 02	PRESTACIONES CONTRACTUALES	67,699.92	-21,415.84	0.00	46,284.08	46,284.08	0.00
02 05 02	CANASTA BÁSICA	67,699.92	-21,415.84	0.00	46,284.08	46,284.08	0.00
02 05 02	MATERIALES Y SUMINISTROS	138,200.88	-40,122.74	0.00	98,078.14	106,778.14	0.00
02 05 02	MATERIALES DE ADMINISTRACION, EMISION DE DOCUMENTOS Y ARTICULOS OFICIALES	2,784.49	-100.29	0.00	2,684.20	2,684.20	0.00
02 05 02	MATERIALES, ÚTILES Y EQUIPOS MENORES DE OFICINA	2,784.49	-100.29	0.00	2,684.20	2,684.20	0.00
02 05 02	MATERIAL Y ÚTILES DE OFICINA	1,398.40	1,285.80	0.00	2,684.20	2,684.20	0.00
02 05 02	EQUIPOS MENORES DE OFICINA	1,386.09	-1,386.09	0.00	0.00	0.00	0.00
02 05 02	COMBUSTIBLES, LUBRICANTES Y ADITIVOS	130,013.39	-34,619.45	0.00	95,393.94	104,093.94	0.00
02 05 02	COMBUSTIBLES, LUBRICANTES Y ADITIVOS	130,013.39	-34,619.45	0.00	95,393.94	104,093.94	0.00
02 05 02	GASOLINA	130,013.39	-34,619.45	0.00	95,393.94	104,093.94	0.00
02 05 02	VESTUARIO, BLANCOS, PRENDAS DE PROTECCION Y ARTICULOS DEPORTIVOS	5,403.00	-5,403.00	0.00	0.00	0.00	0.00
02 05 02	VESTUARIO Y UNIFORMES	5,403.00	-5,403.00	0.00	0.00	0.00	0.00
02 05 02	UNIFORMES	5,403.00	-5,403.00	0.00	0.00	0.00	0.00
02 05 02	MATERIALES Y SUMINISTROS PARA SEGURIDAD	0.00	0.00	0.00	0.00	0.00	0.00
02 05 02	MATERIALES DE SEGURIDAD PÚBLICA	0.00	0.00	0.00	0.00	0.00	0.00
02 05 02	OTROS MATERIALES DE SEGURIDAD PÚBLICA	0.00	0.00	0.00	0.00	0.00	0.00
02 05 02	SERVICIOS GENERALES	47,715.01	252,563.81	0.00	300,278.82	315,048.82	0.00
02 05 02	SERVICIOS BÁSICOS	28,810.00	237,043.61	0.00	265,853.61	265,853.61	0.00
02 05 02	ENERGÍA ELÉCTRICA	0.00	232,110.00	0.00	232,110.00	232,110.00	0.00
02 05 02	ENERGÍA ELÉCTRICA DE ALUMBRADO PÚBLICO	0.00	232,110.00	0.00	232,110.00	232,110.00	0.00
02 05 02	TELEFONÍA TRADICIONAL	7,008.00	4,933.61	0.00	11,941.61	11,941.61	0.00
02 05 02	SERVICIO TELEFÓNICO CONVENCIONAL	7,008.00	4,933.61	0.00	11,941.61	11,941.61	0.00




MUNICIPIO DE COQUIMATLAN, COL.
Sistema Integral de Contabilidad Gubernamental
ESTADO ANALITICO DEL EJERCICIO DEL PRESUPUESTO DE EGRESOS

DEL 1 DE AGOSTO AL 31 DE AGOSTO DE 2021

Análisis por: Fuente de Financiamiento -- Objeto del Gasto

Clave Presupuestaria	Descripción	Apr Ago-Ago	AyR Ago-Ago	DpC Ago-Ago	Dev Ago-Ago	Pag Ago-Ago	SEje Ago-Ago
FF-OF-RF-Cap-Con-PGen-PEsp							
02 05 02 3 1 7 0	SERVICIOS DE ACCESO A INTERNET REDES Y PROCESAMIENTO DE INFORMACIÓN	21,802.00	0.00	0.00	21,802.00	21,802.00	0.00
02 05 02 3 1 7 5	MANEJO Y ADMINISTRACIÓN DE SERVIDORES	21,802.00	0.00	0.00	21,802.00	21,802.00	0.00
02 05 02 3 5 0 0	SERVICIOS DE INSTALACIÓN, REPARACION, MANTENIMIENTO Y CONSERVACION	18,905.01	15,520.20	0.00	34,425.21	49,195.21	0.00
02 05 02 3 5 2 0	INSTALACIÓN, REPARACIÓN Y MANTENIMIENTO DE MOBILIARIO Y EQUIPO DE ADMINISTRACIÓN, EDUCACIONAL Y RECREATIVO	0.00	522.00	0.00	522.00	522.00	0.00
02 05 02 3 5 2 1	MANTENIMIENTO DE MOBILIARIO Y EQUIPO DE ADMINISTRACIÓN INCLUYE SEGURO	0.00	522.00	0.00	522.00	522.00	0.00
02 05 02 3 5 7 0	INSTALACIÓN, REPARACIÓN Y MANTENIMIENTO DE MAQUINARIA, OTROS EQUIPOS Y HERRAMIENTA	18,905.01	14,998.20	0.00	33,903.21	48,673.21	0.00
02 05 02 3 5 7 2	REPARACIÓN Y MANTENIMIENTO DE VEHÍCULOS	18,905.01	14,998.20	0.00	33,903.21	48,673.21	0.00
02 05 02 3 8 0 0	SERVICIOS OFICIALES	0.00	0.00	0.00	0.00	0.00	0.00
02 05 02 3 8 2 0	GASTOS DE ORDEN SOCIAL Y CULTURAL	0.00	0.00	0.00	0.00	0.00	0.00
02 05 02 3 8 2 3	GASTOS POR CELEBRACIÓN DE ACTOS DE ORDEN CULTURAL	0.00	0.00	0.00	0.00	0.00	0.00
02 05 02 5 0 0 0	BIENES MUEBLES, INMUEBLES E INTANGIBLES	0.00	0.00	0.00	0.00	0.00	0.00
02 05 02 5 5 0 0	EQUIPO DE DEFENSA Y SEGURIDAD	0.00	0.00	0.00	0.00	0.00	0.00
02 05 02 5 5 1 0	EQUIPO DE DEFENSA Y SEGURIDAD	0.00	0.00	0.00	0.00	0.00	0.00
02 05 02 5 5 1 4	OTROS BIENES MUEBLES PARA LA DEFENSA Y SEGURIDAD	0.00	0.00	0.00	0.00	0.00	0.00

TOTAL DEL GASTO: 9,490,918.94 2,561,227.66 2,056,977.73 9,973,694.45 9,709,132.39 2,078,452.15




MUNICIPIO DE COQUIMATLAN, COL.
Sistema Integral de Contabilidad Gubernamental
ESTADO ANALITICO DEL EJERCICIO DEL PRESUPUESTO DE EGRESOS

DEL 1 DE ENERO AL 31 DE AGOSTO DE 2021

Análisis por: Fuente de Financiamiento -- Objeto del Gasto

Clave Presupuestaria	Descripción	Apr. Ene-Ago		AvR Ene-Ago		DpC Ene-Ago		Dev Ene-Ago		Pag Ene-Ago		SEje Ene-Ago	
01	NO ETIQUETADO	44,540,927.91	-1,596,892.20	142,882.92	42,801,152.79	42,016,520.61	142,882.92	42,801,152.79	42,016,520.61	142,882.92	142,882.92	142,882.92	142,882.92
01 01	RECURSOS FISCALES	44,540,927.91	-1,596,892.20	142,882.92	42,801,152.79	42,016,520.61	142,882.92	42,801,152.79	42,016,520.61	142,882.92	142,882.92	142,882.92	142,882.92
01 01 01	RECURSOS PROPIOS	44,540,927.91	-1,596,892.20	142,882.92	42,801,152.79	42,016,520.61	142,882.92	42,801,152.79	42,016,520.61	142,882.92	142,882.92	142,882.92	142,882.92
01 01 01 1	SERVICIOS PERSONALES	29,472,102.88	-3,401,131.39	0.00	26,070,971.49	25,462,881.01	0.00	26,070,971.49	25,462,881.01	0.00	0.00	0.00	0.00
01 01 01 1 1	REMUNERACIONES AL PERSONAL DE CARACTER PERMANENTE	14,743,013.18	-925,667.99	0.00	13,817,345.19	13,817,345.19	0.00	13,817,345.19	13,817,345.19	0.00	0.00	0.00	0.00
01 01 01 1 1 1	DIETAS	49,600.00	111,647.69	0.00	161,247.69	161,247.69	0.00	161,247.69	161,247.69	0.00	0.00	0.00	0.00
01 01 01 1 1 1 2	COMPENSACIONES	49,600.00	111,647.69	0.00	161,247.69	161,247.69	0.00	161,247.69	161,247.69	0.00	0.00	0.00	0.00
01 01 01 1 1 3	SUELDOS BASE AL PERSONAL PERMANENTE	14,693,413.18	-1,037,315.68	0.00	13,656,097.50	13,656,097.50	0.00	13,656,097.50	13,656,097.50	0.00	0.00	0.00	0.00
01 01 01 1 1 3 1	SUELDO	10,016,376.70	-493,983.26	0.00	9,522,393.44	9,522,393.44	0.00	9,522,393.44	9,522,393.44	0.00	0.00	0.00	0.00
01 01 01 1 1 3 2	SOBRE SUELDO	3,507,617.75	-495,839.62	0.00	3,011,778.13	3,011,778.13	0.00	3,011,778.13	3,011,778.13	0.00	0.00	0.00	0.00
01 01 01 1 1 3 3	QUINQUENIOS	1,169,418.73	-47,492.80	0.00	1,121,925.93	1,121,925.93	0.00	1,121,925.93	1,121,925.93	0.00	0.00	0.00	0.00
01 01 01 1 3	REMUNERACIONES ADICIONALES Y ESPECIALES	2,603,121.07	-556,973.57	0.00	2,046,147.50	2,046,147.50	0.00	2,046,147.50	2,046,147.50	0.00	0.00	0.00	0.00
01 01 01 1 3 2	PRIMAS DE VACACIONES, DOMINICAL Y GRATIFICACIÓN DE FIN DE AÑO	516,860.80	-161,714.06	0.00	355,146.74	355,146.74	0.00	355,146.74	355,146.74	0.00	0.00	0.00	0.00
01 01 01 1 3 2 1	PRIMA VACACIONAL	385,288.00	-120,082.19	0.00	265,205.81	265,205.81	0.00	265,205.81	265,205.81	0.00	0.00	0.00	0.00
01 01 01 1 3 2 3	PRIMA DE RIESGO	104,000.00	-36,500.00	0.00	67,500.00	67,500.00	0.00	67,500.00	67,500.00	0.00	0.00	0.00	0.00
01 01 01 1 3 2 5	AGUINALDO	27,572.80	-5,131.87	0.00	22,440.93	22,440.93	0.00	22,440.93	22,440.93	0.00	0.00	0.00	0.00
01 01 01 1 3 4	COMPENSACIONES	2,086,260.27	-395,259.51	0.00	1,691,000.76	1,691,000.76	0.00	1,691,000.76	1,691,000.76	0.00	0.00	0.00	0.00
01 01 01 1 3 4 1	COMPENSACIONES	2,086,260.27	-395,259.51	0.00	1,691,000.76	1,691,000.76	0.00	1,691,000.76	1,691,000.76	0.00	0.00	0.00	0.00
01 01 01 1 4	SEGURIDAD SOCIAL	2,291,369.52	-831,654.96	0.00	1,459,714.56	1,459,714.56	0.00	1,459,714.56	1,459,714.56	0.00	0.00	0.00	0.00
01 01 01 1 4 1	APORTACIONES DE SEGURIDAD SOCIAL	2,291,369.52	-831,654.96	0.00	1,459,714.56	1,459,714.56	0.00	1,459,714.56	1,459,714.56	0.00	0.00	0.00	0.00
01 01 01 1 4 1 1	CUOTAS AL IMSS	1,918,853.04	-787,958.46	0.00	1,130,894.58	1,130,894.58	0.00	1,130,894.58	1,130,894.58	0.00	0.00	0.00	0.00
01 01 01 1 4 1 2	PREVISIÓN SOCIAL MÚLTIPLE	372,516.48	-43,696.50	0.00	328,819.98	328,819.98	0.00	328,819.98	328,819.98	0.00	0.00	0.00	0.00
01 01 01 1 5	OTRAS PRESTACIONES SOCIALES Y ECONOMICAS	8,554,411.91	-1,079,946.97	0.00	7,474,464.94	7,184,616.06	0.00	7,474,464.94	7,184,616.06	0.00	0.00	0.00	0.00
01 01 01 1 5 1	CUOTAS PARA EL FONDO DE AHORRO Y FONDO DE TRABAJO	2,427,209.77	792,061.85	0.00	3,219,271.62	2,929,422.74	0.00	3,219,271.62	2,929,422.74	0.00	0.00	0.00	0.00
01 01 01 1 5 1 1	FONDO DE AHORRO	424,229.77	-63,138.67	0.00	361,091.10	361,091.10	0.00	361,091.10	361,091.10	0.00	0.00	0.00	0.00
01 01 01 1 5 1 2	FONDO DE PENSIONES	1,902,980.00	243,154.38	0.00	2,146,134.38	1,994,729.41	0.00	2,146,134.38	1,994,729.41	0.00	0.00	0.00	0.00
01 01 01 1 5 1 3	LAUDOS	100,000.00	612,046.14	0.00	712,046.14	573,602.23	0.00	712,046.14	573,602.23	0.00	0.00	0.00	0.00
01 01 01 1 5 4	PRESTACIONES CONTRACTUALES	6,127,202.14	-1,872,008.82	0.00	4,255,193.32	4,255,193.32	0.00	4,255,193.32	4,255,193.32	0.00	0.00	0.00	0.00
01 01 01 1 5 4 3	APOYO PARA ADQUISICIÓN DE LENTES	1,985.22	39.93	0.00	2,025.15	2,025.15	0.00	2,025.15	2,025.15	0.00	0.00	0.00	0.00
01 01 01 1 5 4 9	AYUDA DE TRANSPORTE	673,761.12	-66,999.24	0.00	606,761.88	606,761.88	0.00	606,761.88	606,761.88	0.00	0.00	0.00	0.00
01 01 01 1 5 4 10	AYUDA PARA RENTA	569,735.04	-66,839.48	0.00	502,895.56	502,895.56	0.00	502,895.56	502,895.56	0.00	0.00	0.00	0.00
01 01 01 1 5 4 13	AYUDA PARA ÚTILES ESCOLARES	138,600.00	-138,600.00	0.00	0.00	0.00	0.00	0.00	0.00	0.00	0.00	0.00	0.00
01 01 01 1 5 4 16	BECA MEDICA ANUAL	16,600.00	-3,000.00	0.00	13,600.00	13,600.00	0.00	13,600.00	13,600.00	0.00	0.00	0.00	0.00
01 01 01 1 5 4 17	BECAS	261,748.64	5,653.28	0.00	267,401.92	267,401.92	0.00	267,401.92	267,401.92	0.00	0.00	0.00	0.00




MUNICIPIO DE COQUIMATLAN, COL.
Sistema Integral de Contabilidad Gubernamental
ESTADO ANALITICO DEL EJERCICIO DEL PRESUPUESTO DE EGRESOS

DEL 1 DE ENERO AL 31 DE AGOSTO DE 2021

Análisis por: Fuente de Financiamiento -- Objeto del Gasto

Clave Presupuestaria	Descripción	Apr	Ene-Ago	AVR	Ene-Ago	DpC	Ene-Ago	Dev	Ene-Ago	Pag	Ene-Ago	SEje	Ene-Ago
FF-OF-RF-Cap-Con-PGen-PEsp													
01 01 01 1 5 4 24	BONO DE ASISTENCIA PERFECTA	1,208,976.40	-307,220.55	0.00	901,755.85	0.00	901,755.85	0.00	901,755.85	901,755.85	0.00	0.00	0.00
01 01 01 1 5 4 25	BONO DE CUMPLEAÑOS	45,000.00	-7,900.00	0.00	37,100.00	0.00	37,100.00	0.00	37,100.00	37,100.00	0.00	0.00	0.00
01 01 01 1 5 4 29	BONO DE LA SECRETARIA	15,409.50	-84.30	0.00	15,325.20	0.00	15,325.20	0.00	15,325.20	15,325.20	0.00	0.00	0.00
01 01 01 1 5 4 31	BONO DEL BUROCRATA	1,072,129.05	-1,072,129.05	0.00	0.00	0.00	0.00	0.00	0.00	0.00	0.00	0.00	0.00
01 01 01 1 5 4 32	BONO DIA DE LA MADRE	42,567.27	-3,045.45	0.00	39,521.82	0.00	39,521.82	0.00	39,521.82	39,521.82	0.00	0.00	0.00
01 01 01 1 5 4 34	BONO DIA DEL BIBLIOTECARIO	2,660.07	-786.52	0.00	1,873.55	0.00	1,873.55	0.00	1,873.55	1,873.55	0.00	0.00	0.00
01 01 01 1 5 4 35	BONO DIA DEL PADRE	71,506.89	-2,773.29	0.00	68,733.60	0.00	68,733.60	0.00	68,733.60	68,733.60	0.00	0.00	0.00
01 01 01 1 5 4 39	BONO EXTRAORDINARIO ANUAL	133,644.94	-24,152.70	0.00	109,492.24	0.00	109,492.24	0.00	109,492.24	109,492.24	0.00	0.00	0.00
01 01 01 1 5 4 41	BONO PERSONAL DE CAMPO	20,000.00	-800.00	0.00	19,200.00	0.00	19,200.00	0.00	19,200.00	19,200.00	0.00	0.00	0.00
01 01 01 1 5 4 42	BONO PRODUCTIVIDAD	424,772.85	5,078.74	0.00	429,851.59	0.00	429,851.59	0.00	429,851.59	429,851.59	0.00	0.00	0.00
01 01 01 1 5 4 44	BONO SINDICAL	310,809.41	-63,680.53	0.00	247,128.88	0.00	247,128.88	0.00	247,128.88	247,128.88	0.00	0.00	0.00
01 01 01 1 5 4 46	CANASTA BÁSICA	1,062,378.24	-124,623.28	0.00	937,754.96	0.00	937,754.96	0.00	937,754.96	937,754.96	0.00	0.00	0.00
01 01 01 1 5 4 54	GUARDERIA	30,186.64	2,744.24	0.00	32,930.88	0.00	32,930.88	0.00	32,930.88	32,930.88	0.00	0.00	0.00
01 01 01 1 5 4 58	BONO DE NIVELACION FAMILIAR	24,730.86	-2,890.62	0.00	21,840.24	0.00	21,840.24	0.00	21,840.24	21,840.24	0.00	0.00	0.00
01 01 01 1 7 0 0	PAGO DE ESTIMULOS A SERVIDORES PUBLICOS	1,280,187.20	-6,887.90	0.00	1,273,299.30	0.00	1,273,299.30	0.00	1,273,299.30	1,273,299.30	0.00	0.00	0.00
01 01 01 1 7 1 0	ESTIMULOS	1,280,187.20	-6,887.90	0.00	1,273,299.30	0.00	1,273,299.30	0.00	1,273,299.30	1,273,299.30	0.00	0.00	0.00
01 01 01 1 7 1 2	GASTOS DE REPRESENTACIÓN	1,280,187.20	-6,887.90	0.00	1,273,299.30	0.00	1,273,299.30	0.00	1,273,299.30	1,273,299.30	0.00	0.00	0.00
01 01 01 2 0 0 0	MATERIALES Y SUMINISTROS	1,812,914.20	100,535.58	0.00	1,913,449.78	0.00	1,913,449.78	0.00	1,864,913.77	1,864,913.77	0.00	0.00	0.00
01 01 01 2 1 0 0	MATERIALES DE ADMINISTRACION, EMISION DE DOCUMENTOS Y ARTICULOS OFICIALES	265,805.69	90,192.75	0.00	355,998.44	0.00	355,998.44	0.00	355,998.44	355,998.44	0.00	0.00	0.00
01 01 01 2 1 1 0	MATERIALES, ÚTILES Y EQUIPOS MENORES DE OFICINA	265,805.69	90,192.75	0.00	355,998.44	0.00	355,998.44	0.00	355,998.44	355,998.44	0.00	0.00	0.00
01 01 01 2 1 1 1	MATERIAL Y ÚTILES DE OFICINA	144,943.15	6,854.90	0.00	151,798.05	0.00	151,798.05	0.00	151,798.05	151,798.05	0.00	0.00	0.00
01 01 01 2 1 1 2	MATERIAL DE LIMPIEZA	69,379.63	28,010.36	0.00	97,389.99	0.00	97,389.99	0.00	97,389.99	97,389.99	0.00	0.00	0.00
01 01 01 2 1 1 3	MATERIAL DE IMPRESIÓN Y REPRODUCCIÓN	16,975.27	-11,172.74	0.00	5,802.53	0.00	5,802.53	0.00	5,802.53	5,802.53	0.00	0.00	0.00
01 01 01 2 1 1 4	MATERIAL Y ÚTILES DE IMPRESIÓN	34,507.64	66,500.23	0.00	101,007.87	0.00	101,007.87	0.00	101,007.87	101,007.87	0.00	0.00	0.00
01 01 01 2 4 0 0	MATERIALES Y ARTICULOS DE CONSTRUCCION Y DE REPARACION	67,331.17	-26,638.28	0.00	40,692.89	0.00	40,692.89	0.00	40,692.89	40,692.89	0.00	0.00	0.00
01 01 01 2 4 6 0	MATERIAL ELÉCTRICO Y ELECTRÓNICO	61,189.35	-21,849.71	0.00	39,339.64	0.00	39,339.64	0.00	39,339.64	39,339.64	0.00	0.00	0.00
01 01 01 2 4 6 1	MATERIAL ELÉCTRICO Y ELECTRÓNICO PARA OFICINAS ADMINISTRATIVAS	6,502.05	3,243.75	0.00	9,745.80	0.00	9,745.80	0.00	9,745.80	9,745.80	0.00	0.00	0.00
01 01 01 2 4 6 2	MATERIAL ELÉCTRICO PARA EL SISTEMA DE ALUMBRADO PUBLICO	54,687.30	-25,093.46	0.00	29,593.84	0.00	29,593.84	0.00	29,593.84	29,593.84	0.00	0.00	0.00
01 01 01 2 4 9 0	OTROS MATERIALES Y ARTÍCULOS DE CONSTRUCCIÓN Y REPARACIÓN	6,141.82	-4,788.57	0.00	1,353.25	0.00	1,353.25	0.00	1,353.25	1,353.25	0.00	0.00	0.00
01 01 01 2 4 9 1	OTROS MATERIALES Y ARTÍCULOS DE CONSTRUCCIÓN Y REPARACIÓN	6,141.82	-4,788.57	0.00	1,353.25	0.00	1,353.25	0.00	1,353.25	1,353.25	0.00	0.00	0.00
01 01 01 2 5 0 0	PRODUCTOS QUIMICOS, FARMACEUTICOS Y DE LABORATORIO	18,025.60	8,454.01	0.00	26,479.61	0.00	26,479.61	0.00	26,479.61	26,479.61	0.00	0.00	0.00




MUNICIPIO DE COQUIMATLAN, COL.
Sistema Integral de Contabilidad Gubernamental
ESTADO ANALITICO DEL EJERCICIO DEL PRESUPUESTO DE EGRESOS

DEL 1 DE ENERO AL 31 DE AGOSTO DE 2021

Análisis por: Fuente de Financiamiento -- Objeto del Gasto

Clave Presupuestaria	Descripción	Apr	Ene-Ago	AVR	Ene-Ago	DpC	Ene-Ago	Dev	Ene-Ago	Pag	Ene-Ago	SEje	Ene-Ago
FF-OF-RF-Cap-Con-PGen-PEsp													
01 01 01 2 5 2 0	FERTILIZANTES, PESTICIDAS Y OTROS AGROQUÍMICOS		5,632.00	-57.00	0.00		5,575.00		5,575.00	5,575.00	0.00	0.00	0.00
01 01 01 2 5 2 1	HIERBICIDAS Y PLAGUICIDAS.		5,632.00	-57.00	0.00		5,575.00		5,575.00	5,575.00	0.00	0.00	0.00
01 01 01 2 5 3 0	MEDICINAS Y PRODUCTOS FARMACÉUTICOS		12,393.60	8,511.01	0.00		20,904.61		20,904.61	20,904.61	0.00	0.00	0.00
01 01 01 2 5 3 1	MEDICINAS Y PRODUCTOS FARMACÉUTICOS DE APLICACIÓN HUMANA Y ANIMAL.		12,393.60	8,511.01	0.00		20,904.61		20,904.61	20,904.61	0.00	0.00	0.00
01 01 01 2 6 0 0	COMBUSTIBLES, LUBRICANTES Y ADITIVOS		1,299,036.55	28,403.42	0.00		1,327,439.97		1,327,439.97	1,279,907.36	0.00	0.00	0.00
01 01 01 2 6 1 0	COMBUSTIBLES, LUBRICANTES Y ADITIVOS		1,299,036.55	28,403.42	0.00		1,327,439.97		1,327,439.97	1,279,907.36	0.00	0.00	0.00
01 01 01 2 6 1 1	GASOLINA		1,299,036.55	28,403.42	0.00		1,327,439.97		1,327,439.97	1,279,907.36	0.00	0.00	0.00
01 01 01 2 7 0 0	VESTUARIO, BLANCOS, PRENDAS DE PROTECCION Y ARTICULOS DEPORTIVOS		108,845.15	30,923.44	0.00		139,768.59		139,768.59	139,768.59	0.00	0.00	0.00
01 01 01 2 7 1 0	VESTUARIO Y UNIFORMES		74,746.80	23,225.64	0.00		97,972.44		97,972.44	97,972.44	0.00	0.00	0.00
01 01 01 2 7 1 1	UNIFORMES		74,746.80	23,225.64	0.00		97,972.44		97,972.44	97,972.44	0.00	0.00	0.00
01 01 01 2 7 2 0	PRENDAS DE SEGURIDAD Y PROTECCIÓN PERSONAL		31,100.75	-23,889.59	0.00		7,211.16		7,211.16	7,211.16	0.00	0.00	0.00
01 01 01 2 7 2 1	ROPA Y EQUIPO DE SEGURIDAD		31,100.75	-23,889.59	0.00		7,211.16		7,211.16	7,211.16	0.00	0.00	0.00
01 01 01 2 7 3 0	ARTÍCULOS DEPORTIVOS		2,997.60	31,587.39	0.00		34,584.99		34,584.99	34,584.99	0.00	0.00	0.00
01 01 01 2 7 3 1	BALONES, REDES, TROFEOS, RAQUETAS Y GUANTES		2,000.00	2,999.99	0.00		4,999.99		4,999.99	4,999.99	0.00	0.00	0.00
01 01 01 2 7 3 2	OTROS ARTÍCULOS DEPORTIVOS		997.60	28,587.40	0.00		29,585.00		29,585.00	29,585.00	0.00	0.00	0.00
01 01 01 2 8 0 0	MATERIALES Y SUMINISTROS PARA SEGURIDAD		2,250.40	-990.40	0.00		1,260.00		1,260.00	1,260.00	0.00	0.00	0.00
01 01 01 2 8 2 0	MATERIALES DE SEGURIDAD PÚBLICA		2,250.40	-990.40	0.00		1,260.00		1,260.00	1,260.00	0.00	0.00	0.00
01 01 01 2 8 2 1	MUNICIONES, ESPOLETAS, CARGAS, GRANADAS, CARTUCHOS Y BALAS.		2,250.40	-990.40	0.00		1,260.00		1,260.00	1,260.00	0.00	0.00	0.00
01 01 01 2 9 0 0	HERRAMIENTAS, REFACCIONES Y ACCESORIOS MENORES		51,619.64	-29,809.36	0.00		21,810.28		21,810.28	20,806.88	0.00	0.00	0.00
01 01 01 2 9 4 0	REFACCIONES Y ACCESORIOS MENORES DE EQUIPO DE CÓMPUTO Y TECNOLOGÍAS DE LA INFORMACIÓN		1,682.28	6,702.42	0.00		8,384.70		8,384.70	7,381.30	0.00	0.00	0.00
01 01 01 2 9 4 1	REFACCIONES Y ACCESORIOS MENORES PARA EQUIPOS DE CÓMPUTO		1,682.28	6,702.42	0.00		8,384.70		8,384.70	7,381.30	0.00	0.00	0.00
01 01 01 2 9 6 0	REFACCIONES Y ACCESORIOS MENORES DE EQUIPO DE TRANSPORTE		46,947.26	-35,812.68	0.00		11,134.58		11,134.58	11,134.58	0.00	0.00	0.00
01 01 01 2 9 6 1	REFACCIONES Y ACCESORIOS MENORES DE EQUIPO DE TRANSPORTE		46,947.26	-35,812.68	0.00		11,134.58		11,134.58	11,134.58	0.00	0.00	0.00
01 01 01 2 9 9 0	REFACCIONES Y ACCESORIOS MENORES OTROS BIENES MUEBLES		2,990.10	-699.10	0.00		2,291.00		2,291.00	2,291.00	0.00	0.00	0.00
01 01 01 2 9 9 1	OTRAS REFACCIONES Y ACCESORIOS MENORES		2,990.10	-699.10	0.00		2,291.00		2,291.00	2,291.00	0.00	0.00	0.00
01 01 01 3 0 0 0	SERVICIOS GENERALES		2,021,620.17	1,415,574.35	0.00		3,437,194.52		3,437,194.52	3,309,188.83	0.00	0.00	0.00
01 01 01 3 1 0 0	SERVICIOS BÁSICOS		701,172.00	-99,359.79	0.00		601,812.21		601,812.21	573,105.37	0.00	0.00	0.00
01 01 01 3 1 1 0	ENERGÍA ELÉCTRICA		625,237.50	-246,611.50	0.00		378,626.00		378,626.00	378,626.00	0.00	0.00	0.00
01 01 01 3 1 1 1	ENERGÍA ELÉCTRICA DE OFICINAS ADMINISTRATIVAS		453,459.00	-74,833.00	0.00		378,626.00		378,626.00	378,626.00	0.00	0.00	0.00




MUNICIPIO DE COQUIMATLAN, COL.
Sistema Integral de Contabilidad Gubernamental
ESTADO ANALITICO DEL EJERCICIO DEL PRESUPUESTO DE EGRESOS

DEL 1 DE ENERO AL 31 DE AGOSTO DE 2021

Análisis por: Fuente de Financiamiento -- Objeto del Gasto

Clave Presupuestaria	Descripción	Apr		Ayr		DpC		Dev		Pag		SEje	
		Ene-Ago	Ene-Ago	Ene-Ago	Ene-Ago	Ene-Ago	Ene-Ago	Ene-Ago	Ene-Ago	Ene-Ago	Ene-Ago	Ene-Ago	
FF-OF-RF-Cap-Con-PGen-PEsp													
01 01 01 3 1 1 2	ENERGÍA ELÉCTRICA DE ALUMBRADO PÚBLICO	171,778.50	-171,778.50	0.00	0.00	0.00	0.00	0.00	0.00	0.00	0.00	0.00	0.00
01 01 01 3 1 4 0	TELEFONÍA TRADICIONAL	75,934.50	147,251.71	0.00	0.00	223,186.21	194,479.37	0.00	0.00	194,479.37	0.00	0.00	0.00
01 01 01 3 1 4 1	SERVICIO TELEFÓNICO CONVENCIONAL	75,934.50	147,251.71	0.00	0.00	223,186.21	194,479.37	0.00	0.00	194,479.37	0.00	0.00	0.00
01 01 01 3 2 0 0	SERVICIOS DE ARRENDAMIENTO	114,469.66	-24,279.26	0.00	0.00	90,190.40	90,190.40	0.00	0.00	90,190.40	0.00	0.00	0.00
01 01 01 3 2 2 0	ARRENDAMIENTO DE EDIFICIOS	74,375.00	-4,375.00	0.00	0.00	70,000.00	70,000.00	0.00	0.00	70,000.00	0.00	0.00	0.00
01 01 01 3 2 2 3	ARRENDAMIENTO DE EDIFICIOS PARA OFICINAS	74,375.00	-4,375.00	0.00	0.00	70,000.00	70,000.00	0.00	0.00	70,000.00	0.00	0.00	0.00
01 01 01 3 2 9 0	OTROS ARRENDAMIENTOS	40,094.66	-19,904.26	0.00	0.00	20,190.40	20,190.40	0.00	0.00	20,190.40	0.00	0.00	0.00
01 01 01 3 2 9 1	ARRENDAMIENTO DE MUEBLES PARA EVENTOS INCLUYE MANTELERÍA, LONAS Y CARPAS.	40,094.66	-19,904.26	0.00	0.00	20,190.40	20,190.40	0.00	0.00	20,190.40	0.00	0.00	0.00
01 01 01 3 3 0 0	SERVICIOS PROFESIONALES, CIENTÍFICOS, TÉCNICOS Y OTROS SERVICIOS	24,576.59	262,306.31	0.00	0.00	286,882.90	286,882.90	0.00	0.00	286,882.90	0.00	0.00	0.00
01 01 01 3 3 1 0	SERVICIOS LEGALES, DE CONTABILIDAD, AUDITORÍA Y RELACIONADOS	24,576.59	262,306.31	0.00	0.00	286,882.90	286,882.90	0.00	0.00	286,882.90	0.00	0.00	0.00
01 01 01 3 3 1 2	SERVICIOS DE CONTABILIDAD, AUDITORIA Y ASESORIA CONTABLE Y FISCAL.	24,576.59	262,306.31	0.00	0.00	286,882.90	286,882.90	0.00	0.00	286,882.90	0.00	0.00	0.00
01 01 01 3 4 0 0	SERVICIOS FINANCIEROS, BANCARIOS Y COMERCIALES	28,086.36	8,533.77	0.00	0.00	36,620.13	36,620.13	0.00	0.00	36,620.13	0.00	0.00	0.00
01 01 01 3 4 1 0	SERVICIOS FINANCIEROS Y BANCARIOS	16,548.56	4,045.57	0.00	0.00	20,594.13	20,594.13	0.00	0.00	20,594.13	0.00	0.00	0.00
01 01 01 3 4 1 1	COMISIONES BANCARIAS	16,316.56	4,277.57	0.00	0.00	20,594.13	20,594.13	0.00	0.00	20,594.13	0.00	0.00	0.00
01 01 01 3 4 1 6	COMISIONES BANCARIAS FORTAMUN	232.00	-232.00	0.00	0.00	0.00	0.00	0.00	0.00	0.00	0.00	0.00	0.00
01 01 01 3 4 5 0	SEGURO DE BIENES PATRIMONIALES	11,537.80	4,488.20	0.00	0.00	16,026.00	16,026.00	0.00	0.00	16,026.00	0.00	0.00	0.00
01 01 01 3 4 5 1	PRIMAS DE SEGUROS CONTRA ROBOS, INCENDIOS Y DEMAS RIESGOS Y CONTINGENCIAS.	11,537.80	4,488.20	0.00	0.00	16,026.00	16,026.00	0.00	0.00	16,026.00	0.00	0.00	0.00
01 01 01 3 5 0 0	SERVICIOS DE INSTALACION, REPARACION, MANTENIMIENTO Y CONSERVACION	731,644.42	842,842.13	0.00	0.00	1,574,486.55	1,516,353.55	0.00	0.00	1,516,353.55	0.00	0.00	0.00
01 01 01 3 5 1 0	CONSERVACIÓN Y MANTENIMIENTO MENOR DE INMUEBLES	358,786.60	172,614.72	0.00	0.00	531,401.32	473,268.32	0.00	0.00	473,268.32	0.00	0.00	0.00
01 01 01 3 5 1 1	CONSERVACIÓN Y MANTENIMIENTO MENOR DE EDIFICIOS	77,898.40	-11,983.20	0.00	0.00	65,915.20	65,915.20	0.00	0.00	65,915.20	0.00	0.00	0.00
01 01 01 3 5 1 3	CONSERVACIÓN Y MANTENIMIENTO MENOR DE ÁREAS VERDES	280,888.20	184,597.92	0.00	0.00	465,486.12	407,353.12	0.00	0.00	407,353.12	0.00	0.00	0.00
01 01 01 3 5 2 0	INSTALACIÓN, REPARACIÓN Y MANTENIMIENTO DE MOBILIARIO Y EQUIPO DE ADMINISTRACIÓN, EDUCACIONAL Y RECREATIVO	19,724.80	17,873.54	0.00	0.00	37,598.34	37,598.34	0.00	0.00	37,598.34	0.00	0.00	0.00
01 01 01 3 5 2 1	MANTENIMIENTO DE MOBILIARIO Y EQUIPO DE ADMINISTRACIÓN INCLUYE SEGURO	19,724.80	17,873.54	0.00	0.00	37,598.34	37,598.34	0.00	0.00	37,598.34	0.00	0.00	0.00
01 01 01 3 5 7 0	INSTALACIÓN, REPARACIÓN Y MANTENIMIENTO DE MAQUINARIA, OTROS EQUIPOS Y HERRAMIENTA	353,133.02	652,353.87	0.00	0.00	1,005,486.89	1,005,486.89	0.00	0.00	1,005,486.89	0.00	0.00	0.00
01 01 01 3 5 7 1	REPARACIÓN Y MANTENIMIENTO DE MAQUINARIA	60,570.22	-19,614.58	0.00	0.00	40,955.64	40,955.64	0.00	0.00	40,955.64	0.00	0.00	0.00




MUNICIPIO DE COQUIMATLAN, COL.
Sistema Integral de Contabilidad Gubernamental
ESTADO ANALITICO DEL EJERCICIO DEL PRESUPUESTO DE EGRESOS

DEL 1 DE ENERO AL 31 DE AGOSTO DE 2021

Análisis por: Fuente de Financiamiento -- Objeto del Gasto

Clave Presupuestaria	Descripción	Apr	Ene-Ago	AvR	Ene-Ago	DpC	Ene-Ago	Dev	Ene-Ago	Pag	Ene-Ago	SEje	Ene-Ago
FF-OF-RF-Cap-Con-PGen-PEsp													
01 01 01 3 5 7 2	REPARACIÓN Y MANTENIMIENTO DE VEHÍCULOS	292,562.80	671,968.45	0.00	964,531.25	0.00	964,531.25	0.00	964,531.25	964,531.25	0.00	0.00	0.00
01 01 01 3 6 0 0	SERVICIOS DE COMUNICACION SOCIAL Y PUBLICIDAD	44,826.20	-37,170.20	0.00	7,656.00	0.00	7,656.00	0.00	7,656.00	7,656.00	0.00	0.00	0.00
01 01 01 3 6 1 0	DIFUSIÓN POR RADIO, TELEVISIÓN Y OTROS MEDIOS DE MENSAJES SOBRE PROGRAMAS Y ACTIVIDADES GUBERNAMENTALES	44,826.20	-37,170.20	0.00	7,656.00	0.00	7,656.00	0.00	7,656.00	7,656.00	0.00	0.00	0.00
01 01 01 3 6 1 3	PUBLICACIÓN Y DIFUSIÓN MASIVA POR PRENSA DEL QUEHACER GUBERNAMENTAL	44,826.20	-37,170.20	0.00	7,656.00	0.00	7,656.00	0.00	7,656.00	7,656.00	0.00	0.00	0.00
01 01 01 3 7 0 0	SERVICIOS DE TRASLADO Y VIATICOS	20,042.00	-20,042.00	0.00	0.00	0.00	0.00	0.00	0.00	0.00	0.00	0.00	0.00
01 01 01 3 7 4 0	AUTOTRANSPORTE	20,042.00	-20,042.00	0.00	0.00	0.00	0.00	0.00	0.00	0.00	0.00	0.00	0.00
01 01 01 3 7 4 1	FLETES Y TRANSPORTES	20,042.00	-20,042.00	0.00	0.00	0.00	0.00	0.00	0.00	0.00	0.00	0.00	0.00
01 01 01 3 8 0 0	SERVICIOS OFICIALES	302,968.50	-71,421.24	0.00	231,547.26	0.00	231,547.26	0.00	231,547.26	190,381.41	0.00	0.00	0.00
01 01 01 3 8 2 0	GASTOS DE ORDEN SOCIAL Y CULTURAL	288,602.65	-57,055.39	0.00	231,547.26	0.00	231,547.26	0.00	231,547.26	190,381.41	0.00	0.00	0.00
01 01 01 3 8 2 2	GASTOS POR CELEBRACIÓN DE ACTOS DE ORDEN SOCIAL	260,658.65	-29,111.39	0.00	231,547.26	0.00	231,547.26	0.00	231,547.26	190,381.41	0.00	0.00	0.00
01 01 01 3 8 2 3	GASTOS POR CELEBRACIÓN DE ACTOS DE ORDEN CULTURAL	27,944.00	-27,944.00	0.00	0.00	0.00	0.00	0.00	0.00	0.00	0.00	0.00	0.00
01 01 01 3 8 4 0	EXPOSICIONES	14,365.85	-14,365.85	0.00	0.00	0.00	0.00	0.00	0.00	0.00	0.00	0.00	0.00
01 01 01 3 8 4 1	INSTALACIÓN Y SOSTENIMIENTO DE EXPOSICIONES	14,365.85	-14,365.85	0.00	0.00	0.00	0.00	0.00	0.00	0.00	0.00	0.00	0.00
01 01 01 3 9 0 0	OTROS SERVICIOS GENERALES	53,834.44	554,164.63	0.00	607,999.07	0.00	607,999.07	0.00	607,999.07	607,999.07	0.00	0.00	0.00
01 01 01 3 9 2 0	IMPUESTOS Y DERECHOS	0.00	0.00	0.00	0.00	0.00	0.00	0.00	0.00	0.00	0.00	0.00	0.00
01 01 01 3 9 2 3	TENENCIA Y CANJE DE PLACAS DE VEHÍCULOS OFICIALES	0.00	0.00	0.00	0.00	0.00	0.00	0.00	0.00	0.00	0.00	0.00	0.00
01 01 01 3 9 9 0	OTROS SERVICIOS GENERALES	53,834.44	554,164.63	0.00	607,999.07	0.00	607,999.07	0.00	607,999.07	607,999.07	0.00	0.00	0.00
01 01 01 3 9 9 1	OTROS SERVICIOS GENERALES	53,834.44	554,164.63	0.00	607,999.07	0.00	607,999.07	0.00	607,999.07	607,999.07	0.00	0.00	0.00
01 01 01 4 0 0 0	TRANSFERENCIAS, ASIGNACIONES, SUBSIDIOS Y OTRAS AYUDAS	10,146,233.07	-29,736.16	0.00	10,116,496.91	0.00	10,116,496.91	0.00	10,116,496.91	10,116,496.91	0.00	0.00	0.00
01 01 01 4 2 0 0	TRANSFERENCIAS AL RESTO DEL SECTOR PUBLICO	4,666,666.64	685,488.23	0.00	5,352,154.87	0.00	5,352,154.87	0.00	5,352,154.87	5,352,154.87	0.00	0.00	0.00
01 01 01 4 2 4 0	TRANSFERENCIAS OTORGADAS A ENTIDADES FEDERATIVAS Y MUNICIPIOS	4,666,666.64	685,488.23	0.00	5,352,154.87	0.00	5,352,154.87	0.00	5,352,154.87	5,352,154.87	0.00	0.00	0.00
01 01 01 4 4 0 0	AYUDAS SOCIALES	330,562.74	10,133.26	0.00	340,696.00	0.00	340,696.00	0.00	340,696.00	340,696.00	0.00	0.00	0.00
01 01 01 4 4 1 0	AYUDAS SOCIALES A PERSONAS	285,625.00	-85,729.00	0.00	199,896.00	0.00	199,896.00	0.00	199,896.00	199,896.00	0.00	0.00	0.00
01 01 01 4 4 7 0	AYUDAS SOCIALES A ENTIDADES DE INTERÉS PÚBLICO	44,937.74	95,862.26	0.00	140,800.00	0.00	140,800.00	0.00	140,800.00	140,800.00	0.00	0.00	0.00
01 01 01 4 5 0 0	PENSIONES Y JUBILACIONES	5,149,003.69	-725,357.65	0.00	4,423,646.04	0.00	4,423,646.04	0.00	4,423,646.04	4,423,646.04	0.00	0.00	0.00
01 01 01 4 5 2 0	JUBILACIONES	5,149,003.69	-725,357.65	0.00	4,423,646.04	0.00	4,423,646.04	0.00	4,423,646.04	4,423,646.04	0.00	0.00	0.00
01 01 01 5 0 0 0	BIENES MUEBLES, INMUEBLES E INTANGIBLES	7,402.50	118,309.10	0.00	125,711.60	0.00	125,711.60	0.00	125,711.60	125,711.60	0.00	0.00	0.00
01 01 01 5 1 0 0	MOBILIARIO Y EQUIPO DE ADMINISTRACION	7,402.50	118,309.10	0.00	125,711.60	0.00	125,711.60	0.00	125,711.60	125,711.60	0.00	0.00	0.00
01 01 01 5 1 9 0	OTROS MOBILIARIOS Y EQUIPOS DE ADMINISTRACIÓN	7,402.50	118,309.10	0.00	125,711.60	0.00	125,711.60	0.00	125,711.60	125,711.60	0.00	0.00	0.00
01 01 01 9 0 0 0	DEUDA PUBLICA	1,080,655.09	199,556.32	0.00	1,280,211.41	0.00	1,280,211.41	0.00	1,280,211.41	1,137,328.49	0.00	0.00	0.00
			142,882.92		1,137,328.49		1,137,328.49		1,137,328.49	1,137,328.49			142,882.92




MUNICIPIO DE COQUIMATLAN, COL.
Sistema Integral de Contabilidad Gubernamental
ESTADO ANALITICO DEL EJERCICIO DEL PRESUPUESTO DE EGRESOS

DEL 1 DE ENERO AL 31 DE AGOSTO DE 2021

Análisis por: Fuente de Financiamiento -- Objeto del Gasto

Clave Presupuestaria	Descripción	Apr		Avr		DpC		Dev		Pag		Seje	
		Ene-Ago	Ene-Ago	Ene-Ago	Ene-Ago	Ene-Ago	Ene-Ago	Ene-Ago	Ene-Ago	Ene-Ago	Ene-Ago	Ene-Ago	
FF-OF-RF-Cap-Con-PGen-PEsp													
01 01 01	9 1 0 0	425,431.94	39,234.83	0.00	0.00	464,666.77	464,666.77	0.00	0.00	464,666.77	464,666.77	0.00	0.00
	AMORTIZACION DE LA DEUDA PUBLICA												
01 01 01	9 1 1 0	425,431.94	39,234.83	0.00	0.00	464,666.77	464,666.77	0.00	0.00	464,666.77	464,666.77	0.00	0.00
	AMORTIZACION DE LA DEUDA INTERNA CON INSTITUCIONES DE CRÉDITO												
01 01 01	9 1 1 3	298,893.33	27,576.54	0.00	0.00	326,469.87	326,469.87	0.00	0.00	326,469.87	326,469.87	0.00	0.00
	PRESTAMO BANOBRAS CREDITO NO. 7178												
01 01 01	9 1 1 4	126,538.61	11,658.29	0.00	0.00	138,196.90	138,196.90	0.00	0.00	138,196.90	138,196.90	0.00	0.00
	PRESTAMO BANOBRAS CREDITO NO. 7211												
01 01 01	9 2 0 0	425,492.67	-154,543.75	8,329.37	8,329.37	262,619.55	262,619.55	262,619.55	262,619.55	262,619.55	262,619.55	8,329.37	8,329.37
	INTERESES DE LA DEUDA PUBLICA												
01 01 01	9 2 1 0	425,492.67	-154,543.75	8,329.37	8,329.37	262,619.55	262,619.55	262,619.55	262,619.55	262,619.55	262,619.55	8,329.37	8,329.37
	INTERESES DE LA DEUDA INTERNA CON INSTITUCIONES DE CRÉDITO												
01 01 01	9 9 0 0	229,730.48	314,865.24	134,553.55	134,553.55	410,042.17	410,042.17	410,042.17	410,042.17	410,042.17	410,042.17	134,553.55	134,553.55
	ADEUDOS DE EJERCICIOS FISCALES ANTERIORES (ADEFAS)												
01 01 01	9 9 1 0	229,730.48	314,865.24	134,553.55	134,553.55	410,042.17	410,042.17	410,042.17	410,042.17	410,042.17	410,042.17	134,553.55	134,553.55
	ADEFAS												
01 01 01	9 9 1 1	229,730.48	314,865.24	134,553.55	134,553.55	410,042.17	410,042.17	410,042.17	410,042.17	410,042.17	410,042.17	134,553.55	134,553.55
	ADEFAS												
02		16,217,914.26	3,873,947.44	6,999,997.89	6,999,997.89	11,879,740.79	11,879,740.79	11,879,740.79	11,879,740.79	11,879,740.79	11,879,740.79	8,212,120.91	8,212,120.91
	ETIQUETADO												
02 05		16,217,914.26	3,873,947.44	6,999,997.89	6,999,997.89	11,879,740.79	11,879,740.79	11,879,740.79	11,879,740.79	11,879,740.79	11,879,740.79	8,212,120.91	8,212,120.91
	RECURSOS FEDERALES												
02 05 01	5 0 0 0	7,000,000.00	4,470,192.51	6,999,997.89	6,999,997.89	3,258,071.60	3,258,071.60	3,258,071.60	3,258,071.60	3,258,071.60	3,258,071.60	8,212,120.91	8,212,120.91
	FONDO DE INFRAESTRUCTURA SOCIAL MUNICIPAL												
02 05 01	5 0 0 0	0.00	1,297,905.54	3,017.45	3,017.45	388,466.43	388,466.43	388,466.43	388,466.43	388,466.43	388,466.43	909,439.11	909,439.11
	BIENES MUEBLES, INMUEBLES E INTANGIBLES												
02 05 01	5 8 0 0	0.00	1,297,905.54	3,017.45	3,017.45	388,466.43	388,466.43	388,466.43	388,466.43	388,466.43	388,466.43	909,439.11	909,439.11
	BIENES INMUEBLES												
02 05 01	5 8 3 0	0.00	1,297,905.54	3,017.45	3,017.45	388,466.43	388,466.43	388,466.43	388,466.43	388,466.43	388,466.43	909,439.11	909,439.11
	EDIFICIOS NO RESIDENCIALES												
02 05 01	5 8 3 6	0.00	1,297,905.54	3,017.45	3,017.45	388,466.43	388,466.43	388,466.43	388,466.43	388,466.43	388,466.43	909,439.11	909,439.11
	UNIDADES DEPORTIVAS, PARQUES Y JARDINES												
02 05 01	6 0 0 0	7,000,000.00	3,172,286.97	6,996,980.44	6,996,980.44	2,869,605.17	2,869,605.17	2,869,605.17	2,869,605.17	2,869,605.17	2,869,605.17	7,302,681.80	7,302,681.80
	INVERSION PUBLICA												
02 05 01	6 1 0 0	7,000,000.00	-1,721,721.59	2,102,971.88	2,102,971.88	2,869,605.17	2,869,605.17	2,869,605.17	2,869,605.17	2,869,605.17	2,869,605.17	2,408,673.24	2,408,673.24
	OBRA PUBLICA EN BIENES DE DOMINIO PUBLICO												
02 05 01	6 1 4 0	0.00	3,573,278.41	2,098,898.44	2,098,898.44	1,168,678.61	1,168,678.61	1,168,678.61	1,168,678.61	1,168,678.61	1,168,678.61	2,404,599.80	2,404,599.80
	DIVISION DE TERRENOS Y CONSTRUCCION DE OBRAS DE URBANIZACION												
02 05 01	6 1 4 5	0.00	3,573,278.41	2,098,898.44	2,098,898.44	1,168,678.61	1,168,678.61	1,168,678.61	1,168,678.61	1,168,678.61	1,168,678.61	2,404,599.80	2,404,599.80
	CONSTRUCCION DE OBRAS DE ALUMBRADO PUBLICO												
02 05 01	6 1 7 0	0.00	1,705,000.00	4,073.44	4,073.44	1,700,926.56	1,700,926.56	1,700,926.56	1,700,926.56	1,700,926.56	1,700,926.56	4,073.44	4,073.44
	INSTALACIONES Y EQUIPAMIENTO EN CONSTRUCCIONES												
02 05 01	6 1 7 17	0.00	1,705,000.00	4,073.44	4,073.44	1,700,926.56	1,700,926.56	1,700,926.56	1,700,926.56	1,700,926.56	1,700,926.56	4,073.44	4,073.44
	CONSTRUCCION DE OBRAS DE ALUMBRADO PÚBLICO												
02 05 01	6 1 9 0	7,000,000.00	-7,000,000.00	0.00	0.00	0.00	0.00	0.00	0.00	0.00	0.00	0.00	0.00
	TRABAJOS DE ACABADOS EN EDIFICACIONES Y OTROS TRABAJOS ESPECIALIZADOS												
02 05 01	6 1 9 19	7,000,000.00	-7,000,000.00	0.00	0.00	0.00	0.00	0.00	0.00	0.00	0.00	0.00	0.00
	CONSTRUCCION DE OTRAS OBRAS DE URBANIZACION												
02 05 01	6 2 0 0	0.00	4,894,008.56	4,894,008.56	4,894,008.56	0.00	0.00	0.00	0.00	0.00	0.00	4,894,008.56	4,894,008.56
	OBRA PUBLICA EN BIENES PROPIOS												
02 05 01	6 2 0 0	0.00	4,894,008.56	4,894,008.56	4,894,008.56	0.00	0.00	0.00	0.00	0.00	0.00	4,894,008.56	4,894,008.56
	OTRAS CONSTRUCCIONES DE INGENIERIA CIVIL U OBRA PESADA												
02 05 01	6 2 6 0	0.00	4,894,008.56	4,894,008.56	4,894,008.56	0.00	0.00	0.00	0.00	0.00	0.00	4,894,008.56	4,894,008.56
	OTRAS CONSTRUCCIONES EN PROCESO												
02 05 02	1 0 0 0	9,217,914.26	-596,245.07	0.00	0.00	8,621,669.19	8,621,669.19	8,621,669.19	8,621,669.19	8,621,669.19	8,621,669.19	0.00	0.00
	FONDO DE FORTALECIMIENTO SOCIAL MUNICIPAL												
02 05 02	1 0 0 0	5,981,392.60	-293,694.84	0.00	0.00	5,687,697.76	5,687,697.76	5,687,697.76	5,687,697.76	5,687,697.76	5,687,697.76	0.00	0.00
	SERVICIOS PERSONALES												
02 05 02	1 1 0 0	4,652,405.91	-410,620.01	0.00	0.00	4,241,785.90	4,241,785.90	4,241,785.90	4,241,785.90	4,241,785.90	4,241,785.90	0.00	0.00
	REMUNERACIONES AL PERSONAL DE CARACTER PERMANENTE												




MUNICIPIO DE COQUIMATLAN, COL.
Sistema Integral de Contabilidad Gubernamental
ESTADO ANALITICO DEL EJERCICIO DEL PRESUPUESTO DE EGRESOS

DEL 1 DE ENERO AL 31 DE AGOSTO DE 2021

Análisis por: Fuente de Financiamiento -- Objeto del Gasto

Clave Presupuestaria	Descripción	Apr		Ayr		DpC		Dev		Pag		Seje	
		Ene-Ago	Ene-Ago	Ene-Ago	Ene-Ago	Ene-Ago	Ene-Ago	Ene-Ago	Ene-Ago	Ene-Ago	Ene-Ago	Ene-Ago	
FF-OF-RF-Cap-Con-PGen-PEsp													
02 05 02 1 1 3 0	SUELDOS BASE AL PERSONAL PERMANENTE	4,652,405.91	-410,620.01	0.00	4,241,785.90	0.00	4,241,785.90	0.00	4,241,785.90	0.00	4,241,785.90	0.00	0.00
02 05 02 1 1 3 1	SUELDO	4,408,405.91	-347,620.01	0.00	4,060,785.90	0.00	4,060,785.90	0.00	4,060,785.90	0.00	4,060,785.90	0.00	0.00
02 05 02 1 1 3 3	QUINQUENIOS	244,000.00	-63,000.00	0.00	181,000.00	0.00	181,000.00	0.00	181,000.00	0.00	181,000.00	0.00	0.00
02 05 02 1 3 0 0	REMUNERACIONES ADICIONALES Y ESPECIALES	216,592.00	23,670.56	0.00	240,262.56	0.00	240,262.56	0.00	240,262.56	0.00	240,262.56	0.00	0.00
02 05 02 1 3 2 0	PRIMAS DE VACACIONES, DOMINICAL Y GRATIFICACIÓN DE FIN DE AÑO	60,000.00	23,199.62	0.00	83,199.62	0.00	83,199.62	0.00	83,199.62	0.00	83,199.62	0.00	0.00
02 05 02 1 3 2 1	PRIMA VACACIONAL	60,000.00	-2,000.00	0.00	58,000.00	0.00	58,000.00	0.00	58,000.00	0.00	58,000.00	0.00	0.00
02 05 02 1 3 2 5	AGUINALDO	0.00	25,199.62	0.00	25,199.62	0.00	25,199.62	0.00	25,199.62	0.00	25,199.62	0.00	0.00
02 05 02 1 3 4 0	COMPENSACIONES	156,592.00	470.94	0.00	157,062.94	0.00	157,062.94	0.00	157,062.94	0.00	157,062.94	0.00	0.00
02 05 02 1 3 4 1	COMPENSACIONES	156,592.00	470.94	0.00	157,062.94	0.00	157,062.94	0.00	157,062.94	0.00	157,062.94	0.00	0.00
02 05 02 1 4 0 0	SEGURIDAD SOCIAL	528,795.33	279,593.57	0.00	808,388.90	0.00	808,388.90	0.00	808,388.90	0.00	808,388.90	0.00	0.00
02 05 02 1 4 1 0	APORTACIONES DE SEGURIDAD SOCIAL	528,795.33	279,593.57	0.00	808,388.90	0.00	808,388.90	0.00	808,388.90	0.00	808,388.90	0.00	0.00
02 05 02 1 4 1 1	CUOTAS AL IMSS	528,795.33	279,593.57	0.00	808,388.90	0.00	808,388.90	0.00	808,388.90	0.00	808,388.90	0.00	0.00
02 05 02 1 5 0 0	OTRAS PRESTACIONES SOCIALES Y ECONOMICAS	583,599.36	-186,338.96	0.00	397,260.40	0.00	397,260.40	0.00	397,260.40	0.00	397,260.40	0.00	0.00
02 05 02 1 5 4 0	PRESTACIONES CONTRACTUALES	583,599.36	-186,338.96	0.00	397,260.40	0.00	397,260.40	0.00	397,260.40	0.00	397,260.40	0.00	0.00
02 05 02 1 5 4 32	BONO DIA DE LA MADRE	13,300.00	-3,500.00	0.00	9,800.00	0.00	9,800.00	0.00	9,800.00	0.00	9,800.00	0.00	0.00
02 05 02 1 5 4 35	BONO DIA DEL PADRE	28,700.00	-7,700.00	0.00	21,000.00	0.00	21,000.00	0.00	21,000.00	0.00	21,000.00	0.00	0.00
02 05 02 1 5 4 46	CANASTA BÁSICA	541,599.36	-175,138.96	0.00	366,460.40	0.00	366,460.40	0.00	366,460.40	0.00	366,460.40	0.00	0.00
02 05 02 2 0 0 0	MATERIALES Y SUMINISTROS	1,047,704.23	-269,178.62	0.00	778,525.61	0.00	778,525.61	0.00	778,525.61	0.00	778,525.61	0.00	0.00
02 05 02 2 1 0 0	MATERIALES DE ADMINISTRACION, EMISION DE DOCUMENTOS Y ARTICULOS OFICIALES	38,470.87	118.04	0.00	38,588.91	0.00	38,588.91	0.00	38,588.91	0.00	38,588.91	0.00	0.00
02 05 02 2 1 1 0	MATERIALES, ÚTILES Y EQUIPOS MENORES DE OFICINA	38,470.87	118.04	0.00	38,588.91	0.00	38,588.91	0.00	38,588.91	0.00	38,588.91	0.00	0.00
02 05 02 2 1 1 1	MATERIAL Y ÚTILES DE OFICINA	35,067.08	3,521.83	0.00	38,588.91	0.00	38,588.91	0.00	38,588.91	0.00	38,588.91	0.00	0.00
02 05 02 2 1 1 6	EQUIPOS MENORES DE OFICINA	3,403.79	-3,403.79	0.00	0.00	0.00	0.00	0.00	0.00	0.00	0.00	0.00	0.00
02 05 02 2 6 0 0	COMBUSTIBLES, LUBRICANTES Y ADITIVOS	894,227.78	-160,621.08	0.00	733,606.70	0.00	733,606.70	0.00	733,606.70	0.00	733,606.70	0.00	0.00
02 05 02 2 6 1 0	COMBUSTIBLES, LUBRICANTES Y ADITIVOS	894,227.78	-160,621.08	0.00	733,606.70	0.00	733,606.70	0.00	733,606.70	0.00	733,606.70	0.00	0.00
02 05 02 2 6 1 1	GASOLINA	894,227.78	-160,621.08	0.00	733,606.70	0.00	733,606.70	0.00	733,606.70	0.00	733,606.70	0.00	0.00
02 05 02 2 7 0 0	VESTUARIO, BLANCOS, PRENDAS DE PROTECCION Y ARTICULOS DEPORTIVOS	112,477.58	-106,147.58	0.00	6,330.00	0.00	6,330.00	0.00	6,330.00	0.00	6,330.00	0.00	0.00
02 05 02 2 7 1 0	VESTUARIO Y UNIFORMES	112,477.58	-106,147.58	0.00	6,330.00	0.00	6,330.00	0.00	6,330.00	0.00	6,330.00	0.00	0.00
02 05 02 2 7 1 1	UNIFORMES	112,477.58	-106,147.58	0.00	6,330.00	0.00	6,330.00	0.00	6,330.00	0.00	6,330.00	0.00	0.00
02 05 02 2 8 0 0	MATERIALES Y SUMINISTROS PARA SEGURIDAD	2,528.00	-2,528.00	0.00	0.00	0.00	0.00	0.00	0.00	0.00	0.00	0.00	0.00
02 05 02 2 8 2 0	MATERIALES DE SEGURIDAD PÚBLICA	2,528.00	-2,528.00	0.00	0.00	0.00	0.00	0.00	0.00	0.00	0.00	0.00	0.00
02 05 02 2 8 2 2	OTROS MATERIALES DE SEGURIDAD PÚBLICA	2,528.00	-2,528.00	0.00	0.00	0.00	0.00	0.00	0.00	0.00	0.00	0.00	0.00
02 05 02 3 0 0 0	SERVICIOS GENERALES	2,188,817.43	-114,155.61	0.00	2,074,661.82	0.00	2,074,661.82	0.00	2,074,661.82	0.00	2,074,661.82	0.00	0.00
02 05 02 3 1 0 0	SERVICIOS BÁSICOS	2,082,650.38	-226,756.66	0.00	1,855,893.72	0.00	1,855,893.72	0.00	1,855,893.72	0.00	1,855,893.72	0.00	0.00
02 05 02 3 1 1 0	ENERGÍA ELÉCTRICA	1,852,107.72	-251,404.05	0.00	1,600,703.67	0.00	1,600,703.67	0.00	1,600,703.67	0.00	1,600,703.67	0.00	0.00




MUNICIPIO DE COQUIMATLAN, COL.
Sistema Integral de Contabilidad Gubernamental
ESTADO ANALITICO DEL EJERCICIO DEL PRESUPUESTO DE EGRESOS

DEL 1 DE ENERO AL 31 DE AGOSTO DE 2021

Análisis por: Fuente de Financiamiento -- Objeto del Gasto

Clave Presupuestaria	Descripción	Apr		AvR		DpC		Dev		Pag		SEje					
		Ene-Ago	Ene-Ago	Ene-Ago	Ene-Ago	Ene-Ago	Ene-Ago	Ene-Ago	Ene-Ago	Ene-Ago	Ene-Ago	Ene-Ago					
FF-OF-RF-Cap-Con-PGen-PEsp																	
02 05 02 3 1 1 2	ENERGÍA ELÉCTRICA DE ALUMBRADO PÚBLICO	1,852,107.72	-251,404.05	0.00	1,600,703.67	0.00	1,600,703.67	0.00	1,600,703.67	1,600,703.67	0.00	0.00	0.00				
02 05 02 3 1 4 0	TELEFONÍA TRADICIONAL	56,064.00	24,710.05	0.00	80,774.05	0.00	80,774.05	0.00	80,774.05	68,832.44	0.00	0.00	0.00				
02 05 02 3 1 4 1	SERVICIO TELEFÓNICO CONVENCIONAL	56,064.00	24,710.05	0.00	80,774.05	0.00	80,774.05	0.00	80,774.05	68,832.44	0.00	0.00	0.00				
02 05 02 3 1 7 0	SERVICIOS DE ACCESO A INTERNET REDES Y PROCESAMIENTO DE INFORMACIÓN	174,478.66	-62.66	0.00	174,416.00	0.00	174,416.00	0.00	174,416.00	174,416.00	0.00	0.00	0.00				
02 05 02 3 1 7 5	MANEJO Y ADMINISTRACIÓN DE SERVIDORES	174,478.66	-62.66	0.00	174,416.00	0.00	174,416.00	0.00	174,416.00	174,416.00	0.00	0.00	0.00				
02 05 02 3 5 0 0	SERVICIOS DE INSTALACION, REPARACION, MANTENIMIENTO Y CONSERVACION	92,367.05	126,401.05	0.00	218,768.10	0.00	218,768.10	0.00	218,768.10	207,258.10	0.00	0.00	0.00				
02 05 02 3 5 2 0	INSTALACIÓN, REPARACIÓN Y MANTENIMIENTO DE MOBILIARIO Y EQUIPO DE ADMINISTRACIÓN, EDUCACIONAL Y RECREATIVO	0.00	9,968.00	0.00	9,968.00	0.00	9,968.00	0.00	9,968.00	9,968.00	0.00	0.00	0.00				
02 05 02 3 5 2 1	MANTENIMIENTO DE MOBILIARIO Y EQUIPO DE ADMINISTRACIÓN INCLUYE SEGURO	0.00	9,968.00	0.00	9,968.00	0.00	9,968.00	0.00	9,968.00	9,968.00	0.00	0.00	0.00				
02 05 02 3 5 7 0	INSTALACIÓN, REPARACIÓN Y MANTENIMIENTO DE MAQUINARIA, OTROS EQUIPOS Y HERRAMIENTA	92,367.05	116,433.05	0.00	208,800.10	0.00	208,800.10	0.00	208,800.10	197,290.10	0.00	0.00	0.00				
02 05 02 3 5 7 2	REPARACIÓN Y MANTENIMIENTO DE VEHÍCULOS	92,367.05	116,433.05	0.00	208,800.10	0.00	208,800.10	0.00	208,800.10	197,290.10	0.00	0.00	0.00				
02 05 02 3 8 0 0	SERVICIOS OFICIALES	13,800.00	-13,800.00	0.00	0.00	0.00	0.00	0.00	0.00	0.00	0.00	0.00	0.00				
02 05 02 3 8 2 0	GASTOS DE ORDEN SOCIAL Y CULTURAL	13,800.00	-13,800.00	0.00	0.00	0.00	0.00	0.00	0.00	0.00	0.00	0.00	0.00				
02 05 02 3 8 2 3	GASTOS POR CELEBRACIÓN DE ACTOS DE ORDEN CULTURAL	13,800.00	-13,800.00	0.00	0.00	0.00	0.00	0.00	0.00	0.00	0.00	0.00	0.00				
02 05 02 5 0 0 0	BIENES MUEBLES, INMUEBLES E INTANGIBLES	0.00	80,784.00	0.00	80,784.00	0.00	80,784.00	0.00	80,784.00	80,784.00	0.00	0.00	0.00				
02 05 02 5 5 0 0	EQUIPO DE DEFENSA Y SEGURIDAD	0.00	80,784.00	0.00	80,784.00	0.00	80,784.00	0.00	80,784.00	80,784.00	0.00	0.00	0.00				
02 05 02 5 5 1 0	EQUIPO DE DEFENSA Y SEGURIDAD	0.00	80,784.00	0.00	80,784.00	0.00	80,784.00	0.00	80,784.00	80,784.00	0.00	0.00	0.00				
02 05 02 5 5 1 4	OTROS BIENES MUEBLES PARA LA DEFENSA Y SEGURIDAD	0.00	80,784.00	0.00	80,784.00	0.00	80,784.00	0.00	80,784.00	80,784.00	0.00	0.00	0.00				
TOTAL DEL GASTO:												60,758,842.17	2,277,055.24	7,142,880.81	54,680,893.58	53,457,343.36	8,355,003.83




MUNICIPIO DE COQUIMATLAN, COL.
Sistema Integral de Contabilidad Gubernamental
ESTADO ANALITICO DEL EJERCICIO DEL PRESUPUESTO DE EGRESOS

DEL 1 DE AGOSTO AL 31 DE AGOSTO DE 2021

Análisis por: Tipo de Gasto

Clave Presupuestaria	Descripción	TG	Apr Ago-Ago	AyR Ago-Ago	DpC Ago-Ago	Dev Ago-Ago	Pag Ago-Ago	SEje Ago-Ago
1	GASTO CORRIENTE		7,407,584.86	543,419.83	8,329.37	7,942,675.32	8,066,579.69	8,329.37
2	GASTO DE CAPITAL		2,000,000.00	1,697,905.54	2,097,316.10	1,579,115.02	1,190,648.59	2,118,790.52
3	AMORTIZACION DE LA DEUDA Y DISMINUCION DE PASIVOS		83,334.08	319,902.29	-48,667.74	451,904.11	451,904.11	-48,667.74
TOTAL DEL GASTO:			9,490,918.94	2,561,227.66	2,056,977.73	9,973,694.45	9,709,132.39	2,078,452.15




MUNICIPIO DE COQUIMATLAN, COL.
 Sistema Integral de Contabilidad Gubernamental
ESTADO ANALITICO DEL EJERCICIO DEL PRESUPUESTO DE EGRESOS

DEL 1 DE ENERO AL 31 DE AGOSTO DE 2021

Análisis por: Tipo de Gasto

Clave Presupuestaria	Descripción	Apr. Ene-Ago		AvR Ene-Ago		DpC Ene-Ago		Dev Ene-Ago		Pag. Ene-Ago		SEje Ene-Ago	
1	GASTO CORRIENTE	53,103,679.75	-2,547,237.34	8,329.37	50,548,113.04	49,713,029.25	8,329.37	49,713,029.25	8,329.37	8,329.37	8,329.37	8,329.37	8,329.37
2	GASTO DE CAPITAL	7,000,000.00	4,470,192.51	6,999,997.89	3,258,071.60	2,869,605.17	8,212,120.91	2,869,605.17	8,212,120.91	8,212,120.91	2,869,605.17	8,212,120.91	8,212,120.91
3	AMORTIZACION DE LA DEUDA Y DISMINUCION DE PASIVOS	655,162.42	354,100.07	134,553.55	874,708.94	874,708.94	134,553.55	874,708.94	134,553.55	134,553.55	874,708.94	134,553.55	134,553.55
TOTAL DEL GASTO:		60,758,842.17	2,277,055.24	7,142,880.81	54,680,893.58	53,457,343.36	8,355,003.83	53,457,343.36	8,355,003.83	8,355,003.83	53,457,343.36	8,355,003.83	8,355,003.83




MUNICIPIO DE COQUIMATLAN, COL.
Sistema Integral de Contabilidad Gubernamental
ESTADO ANALITICO DEL EJERCICIO DEL PRESUPUESTO DE EGRESOS
 Clasificación Administrativa

DEL 1 DE AGOSTO AL 31 DE AGOSTO DE 2021

Análisis por: Clasificación Administrativa

Clave Presupuestaria	Descripción	Aprobado Ago-Ago	Ampliaciones / (Reducciones) Ago-Ago	DpC Ago-Ago	Devengado Ago-Ago	Pagado Ago-Ago	Subejercicio Ago-Ago
UP-UR-UE							
01	REGIDORES	253,983.40	4,900.00	0.00	258,883.40	260,828.40	0.00
01 01	REGIDORES	253,983.40	4,900.00	0.00	258,883.40	260,828.40	0.00
01 01 01	DESPACHO DE REGIDORES	253,983.40	4,900.00	0.00	258,883.40	260,828.40	0.00
02	PRESIDENCIA MUNICIPAL	249,371.84	-78,296.52	0.00	171,075.32	172,875.32	0.00
02 01	PRESIDENCIA MUNICIPAL	249,371.84	-78,296.52	0.00	171,075.32	172,875.32	0.00
02 01 01	DESPACHO DE PRESIDENCIA	78,469.76	-10,482.49	0.00	67,987.27	69,787.27	0.00
02 01 02	SECRETARIA PARTICULAR	170,902.08	-67,814.03	0.00	103,088.05	103,088.05	0.00
03	SECRETARIA DEL H AYUNTAMIENTO	868,830.56	-19,297.38	0.00	849,533.18	851,346.79	0.00
03 01	SECRETARIA DEL H AYUNTAMIENTO	868,830.56	-19,297.38	0.00	849,533.18	851,346.79	0.00
03 01 01	DESPACHO DE SECRETARIA DEL H AYUNTAMIENTO	345,682.15	-21,651.25	0.00	324,030.90	325,844.51	0.00
03 01 02	DIRECCION DE ASUNTOS JURIDICOS	51,393.69	23,763.24	0.00	75,156.93	75,156.93	0.00
03 01 03	DIRECCION DE COMUNICACION SOCIAL	70,509.91	13,083.76	0.00	83,593.67	83,593.67	0.00
03 01 04	DIRECCION DE CULTURA	44,543.75	13,367.58	0.00	57,911.33	57,911.33	0.00
03 01 05	DIRECCION DE DEPORTES	123,639.93	11,453.10	0.00	135,093.03	135,093.03	0.00
03 01 08	JUNTA MUNICIPAL DE PUEBLO JUAREZ	214,933.13	-58,785.81	0.00	156,147.32	156,147.32	0.00
03 01 09	COMISARIAS MUNICIPALES	18,128.00	-528.00	0.00	17,600.00	17,600.00	0.00
04	OFICIALIA MAYOR	1,415,586.75	516,717.61	0.00	1,932,304.36	1,758,838.42	0.00
04 01	OFICIALIA MAYOR	1,415,586.75	516,717.61	0.00	1,932,304.36	1,758,838.42	0.00
04 01 01	DESPACHO DE OFICIALIA MAYOR	1,222,332.88	15,386.95	0.00	1,237,719.83	1,079,377.72	0.00
04 01 02	DEPARTAMENTO DE EVENTOS ESPECIALES	2,880.00	-2,880.00	0.00	0.00	0.00	0.00
04 01 03	DEPARTAMENTO DE RECURSOS HUMANOS	167,866.95	501,828.41	0.00	669,695.36	654,571.53	0.00
04 01 05	DEPARTAMENTO DE INFORMATICA	22,506.92	2,382.25	0.00	24,889.17	24,889.17	0.00
05	TESORERIA MUNICIPAL	688,710.84	522,748.01	0.00	1,211,458.85	1,220,569.33	0.00
05 01	TESORERIA MUNICIPAL	688,710.84	522,748.01	0.00	1,211,458.85	1,220,569.33	0.00
05 01 01	DESPACHO DE TESORERIA MUNICIPAL	529,800.76	551,667.19	0.00	1,081,467.95	1,090,578.43	0.00
05 01 02	DIRECCION DE INGRESOS	8,210.97	993.26	0.00	9,204.23	9,204.23	0.00
05 01 03	DIRECCION DE EGRESOS Y CONTABILIDAD	99,112.70	-29,182.68	0.00	69,930.02	69,930.02	0.00
05 01 04	DIRECCION DE CATASTRO	51,586.41	-729.76	0.00	50,856.65	50,856.65	0.00
06	CONTRALOR MUNICIPAL	24,925.68	2,652.30	0.00	27,577.98	27,577.98	0.00
06 01	CONTRALOR MUNICIPAL	24,925.68	2,652.30	0.00	27,577.98	27,577.98	0.00
06 01 01	DESPACHO DEL CONTRALOR MUNICIPAL	24,925.68	2,652.30	0.00	27,577.98	27,577.98	0.00
07	DIRECCION DE OBRAS PUBLICAS, DESARROLLO URBANO Y ECOLOGIA	305,869.90	-38,478.49	0.00	267,391.41	265,348.80	0.00
07 01	DIRECCION DE OBRAS PUBLICAS, DESARROLLO URBANO Y ECOLOGIA	305,869.90	-38,478.49	0.00	267,391.41	265,348.80	0.00
07 01 01	DESPACHO DE LA DIRECCION DE OBRAS PUBLICAS, DESARROLLO URBANO Y ECOLOGIA	305,869.90	-38,478.49	0.00	267,391.41	265,348.80	0.00
08	DIRECCION DE SERVICIOS PUBLICOS	1,827,013.03	-482,974.64	0.00	1,344,038.39	1,605,312.22	0.00




MUNICIPIO DE COQUIMATLAN, COL.
Sistema Integral de Contabilidad Gubernamental
ESTADO ANALITICO DEL EJERCICIO DEL PRESUPUESTO DE EGRESOS
 Clasificación Administrativa

DEL 1 DE AGOSTO AL 31 DE AGOSTO DE 2021

Análisis por: Clasificación Administrativa

Clave Presupuestaria	Descripción	Aprobado Ago-Ago	Ampliaciones / (Reducciones) Ago-Ago	DpC Ago-Ago	Devengado Ago-Ago	Pagado Ago-Ago	Subejercicio Ago-Ago
UP-UR-UE							
08 01	DIRECCION DE SERVICIOS PUBLICOS	1,827,013.03	-482,974.64	0.00	1,344,038.39	1,605,312.22	0.00
08 01 01	DESPACHO DE LA DIRECCION DE SERVICIOS PUBLICOS	1,588,730.44	-333,669.33	0.00	1,255,061.11	1,516,334.94	0.00
08 01 03	DEPARTAMENTO DE PARQUES Y JARDINES	184,774.12	-112,725.27	0.00	72,048.85	72,048.85	0.00
08 01 06	DEPARTAMENTO DE PANTEON	53,508.47	-36,580.04	0.00	16,928.43	16,928.43	0.00
09	DIRECCION DE SEGURIDAD PUBLICA, TRANSITO Y VIALIDAD	895,016.42	139,362.44	0.00	1,034,378.86	1,057,848.86	0.00
09 01	DIRECCION DE SEGURIDAD PUBLICA, TRANSITO Y VIALIDAD	895,016.42	139,362.44	0.00	1,034,378.86	1,057,848.86	0.00
09 01 01	SEGURIDAD PUBLICA, TRANSITO Y VIALIDAD	226,057.19	-59,854.94	0.00	166,202.25	166,202.25	0.00
10	DIRECCION DE DESARROLLO MUNICIPAL	226,057.19	-59,854.94	0.00	166,202.25	166,202.25	0.00
10 01	DIRECCION DE DESARROLLO MUNICIPAL	226,057.19	-59,854.94	0.00	166,202.25	166,202.25	0.00
10 01 01	DESPACHO DE LA DIRECCION DE DESARROLLO MUNICIPAL	92,442.85	-23,659.15	0.00	68,783.70	68,783.70	0.00
10 01 02	DEPARTAMENTO DE PLANEACION	122,223.11	-36,195.79	0.00	86,027.32	86,027.32	0.00
10 01 04	DEPARTAMENTO DE DESARROLLO RURAL	11,391.23	0.00	0.00	11,391.23	11,391.23	0.00
11	ORGANISMOS PUBLICOS DESCENTRALIZADOS	583,333.33	48,378.44	0.00	631,711.77	631,711.77	0.00
11 01	ORGANISMOS PUBLICOS DESCENTRALIZADOS	583,333.33	48,378.44	0.00	631,711.77	631,711.77	0.00
11 01 01	DIF MUNICIPAL	583,333.33	48,378.44	0.00	631,711.77	631,711.77	0.00
12	OBRA PUBLICA E INVERSION	2,000,000.00	1,697,905.54	2,097,316.10	1,579,115.02	1,190,648.59	2,118,790.52
12 01	OBRA PUBLICA	2,000,000.00	1,697,905.54	2,097,316.10	1,579,115.02	1,190,648.59	2,118,790.52
12 01 01	OBRA PUBLICA	2,000,000.00	-2,000,000.00	0.00	0.00	0.00	0.00
12 01 02	OBRA PUBLICA EN EJECUCION	0.00	3,697,905.54	2,097,316.10	1,579,115.02	1,190,648.59	2,118,790.52
13	DEUDA PUBLICA	125,283.00	319,902.29	-40,338.37	485,523.66	485,523.66	-40,338.37
13 01	DEUDA PUBLICA	125,283.00	319,902.29	-40,338.37	485,523.66	485,523.66	-40,338.37
13 01 01	DEUDA PUBLICA	125,283.00	319,902.29	-40,338.37	485,523.66	485,523.66	-40,338.37
14	TRANSFERENCIAS, SUBSIDIOS Y AYUDAS	26,937.00	-12,437.00	0.00	14,500.00	14,500.00	0.00
14 03	AYUDAS	26,937.00	-12,437.00	0.00	14,500.00	14,500.00	0.00
14 03 01	AYUDAS SOCIALES A PERSONAS	26,937.00	-12,437.00	0.00	14,500.00	14,500.00	0.00
TOTAL DEL GASTO:		9,490,918.94	2,561,227.66	2,056,977.73	9,973,694.45	9,709,132.39	2,078,452.15




MUNICIPIO DE COQUIMATLAN, COL.
Sistema Integral de Contabilidad Gubernamental
ESTADO ANALITICO DEL EJERCICIO DEL PRESUPUESTO DE EGRESOS

Clasificación Administrativa

DEL 1 DE ENERO AL 31 DE AGOSTO DE 2021

Análisis por: Clasificación Administrativa

Clave Presupuestaria UP-UR-UE	Descripción	Aprobado Ene-Ago	Ampliaciones / (Reducciones) Ene-Ago	DpC Ene-Ago	Devengado Ene-Ago	Pagado Ene-Ago	Subejercicio Ene-Ago
01	REGIDORES	2,031,867.20	21,061.11	0.00	2,052,928.31	2,049,628.31	0.00
01 01	REGIDORES	2,031,867.20	21,061.11	0.00	2,052,928.31	2,049,628.31	0.00
01 01 01	DESPACHO DE REGIDORES	2,031,867.20	21,061.11	0.00	2,052,928.31	2,049,628.31	0.00
02	PRESIDENCIA MUNICIPAL	1,727,998.88	-375,540.99	0.00	1,352,457.89	1,350,157.89	0.00
02 01	PRESIDENCIA MUNICIPAL	1,727,998.88	-375,540.99	0.00	1,352,457.89	1,350,157.89	0.00
02 01 01	DESPACHO DE PRESIDENCIA	813,003.88	-174,736.16	0.00	638,267.72	635,967.72	0.00
02 01 02	SECRETARIA PARTICULAR	914,995.00	-200,804.83	0.00	714,190.17	714,190.17	0.00
03	SECRETARIA DEL H AYUNTAMIENTO	5,594,817.80	-313,351.87	0.00	5,281,465.93	5,250,409.09	0.00
03 01	SECRETARIA DEL H AYUNTAMIENTO	5,594,817.80	-313,351.87	0.00	5,281,465.93	5,250,409.09	0.00
03 01 01	DESPACHO DE SECRETARIA DEL H AYUNTAMIENTO	2,212,540.84	-14,992.10	0.00	2,197,548.74	2,166,491.90	0.00
03 01 02	DIRECCION DE ASUNTOS JURIDICOS	412,378.60	97,912.13	0.00	510,290.73	510,290.73	0.00
03 01 03	DIRECCION DE COMUNICACION SOCIAL	476,855.03	-24,490.61	0.00	452,364.42	452,364.42	0.00
03 01 04	DIRECCION DE CULTURA	297,740.08	41,667.73	0.00	339,407.81	339,407.81	0.00
03 01 05	DIRECCION DE DEPORTES	824,757.52	-79,606.49	0.00	745,151.03	745,151.03	0.00
03 01 08	JUNTA MUNICIPAL DE PUEBLO JUAREZ	1,180,583.99	-284,680.79	0.00	895,903.20	895,903.20	0.00
03 01 09	COMISARIAS MUNICIPALES	189,961.74	-49,161.74	0.00	140,800.00	140,800.00	0.00
04	OFICIALIA MAYOR	10,796,709.82	-876,641.00	0.00	9,920,068.82	9,267,418.53	0.00
04 01	OFICIALIA MAYOR	10,796,709.82	-876,641.00	0.00	9,920,068.82	9,267,418.53	0.00
04 01 01	DESPACHO DE OFICIALIA MAYOR	7,841,644.08	-1,618,430.69	0.00	6,223,213.39	5,860,411.98	0.00
04 01 02	DEPARTAMENTO DE EVENTOS ESPECIALES	23,040.00	-23,040.00	0.00	0.00	0.00	0.00
04 01 03	DEPARTAMENTO DE RECURSOS HUMANOS	2,749,652.09	766,347.45	0.00	3,515,999.54	3,226,150.66	0.00
04 01 05	DEPARTAMENTO DE INFORMATICA	182,373.65	-1,517.76	0.00	180,855.89	180,855.89	0.00
05	TESORERIA MUNICIPAL	4,252,708.37	390,369.50	0.00	4,643,077.87	4,640,177.87	0.00
05 01	TESORERIA MUNICIPAL	4,252,708.37	390,369.50	0.00	4,643,077.87	4,640,177.87	0.00
05 01 01	DESPACHO DE TESORERIA MUNICIPAL	3,276,222.14	681,270.00	0.00	3,957,492.14	3,954,592.14	0.00
05 01 02	DIRECCION DE INGRESOS	65,886.41	-12,184.02	0.00	53,702.39	53,702.39	0.00
05 01 03	DIRECCION DE EGRESOS Y CONTABILIDAD	590,263.06	-258,738.80	0.00	331,524.26	331,524.26	0.00
05 01 04	DIRECCION DE CATASTRO	320,336.76	-19,977.68	0.00	300,359.08	300,359.08	0.00
06	CONTRALOR MUNICIPAL	201,135.90	-1,200.00	0.00	199,935.90	199,935.90	0.00
06 01	CONTRALOR MUNICIPAL	201,135.90	-1,200.00	0.00	199,935.90	199,935.90	0.00
06 01 01	DESPACHO DEL CONTRALOR MUNICIPAL	201,135.90	-1,200.00	0.00	199,935.90	199,935.90	0.00
07	DIRECCION DE OBRAS PUBLICAS, DESARROLLO URBANO Y ECOLOGIA	1,793,132.91	-194,914.38	0.00	1,598,218.53	1,594,221.94	0.00
07 01	DIRECCION DE OBRAS PUBLICAS, DESARROLLO URBANO Y ECOLOGIA	1,793,132.91	-194,914.38	0.00	1,598,218.53	1,594,221.94	0.00
07 01 01	DESPACHO DE LA DIRECCION DE OBRAS PUBLICAS, DESARROLLO URBANO Y ECOLOGIA	1,793,132.91	-194,914.38	0.00	1,598,218.53	1,594,221.94	0.00
08	DIRECCION DE SERVICIOS PUBLICOS	10,482,442.93	-893,406.01	0.00	9,589,036.92	9,500,608.46	0.00




MUNICIPIO DE COQUIMATLAN, COL.
Sistema Integral de Contabilidad Gubernamental
ESTADO ANALITICO DEL EJERCICIO DEL PRESUPUESTO DE EGRESOS
 Clasificación Administrativa

DEL 1 DE ENERO AL 31 DE AGOSTO DE 2021

Análisis por: Clasificación Administrativa

Clave Presupuestaria	Descripción	Aprobado Ene-Ago	Ampliaciones / (Reducciones) Ene-Ago	DpC Ene-Ago	Devengado Ene-Ago	Pagado Ene-Ago	Subejercicio Ene-Ago
UP-UR-UE							
08 01	DIRECCION DE SERVICIOS PUBLICOS	10,482,442.93	-893,406.01	0.00	9,589,036.92	9,500,608.46	0.00
08 01 01	DESPACHO DE LA DIRECCION DE SERVICIOS PUBLICOS	8,948,626.61	-158,542.00	0.00	8,790,084.61	8,701,656.15	0.00
08 01 03	DEPARTAMENTO DE PARQUES Y JARDINES	1,193,557.97	-490,368.27	0.00	703,189.70	703,189.70	0.00
08 01 06	DEPARTAMENTO DE PANTEON	340,258.35	-244,495.74	0.00	95,762.61	95,762.61	0.00
09	DIRECCION DE SEGURIDAD PUBLICA, TRANSITO Y VIALIDAD	9,410,021.99	-622,947.69	0.00	8,787,074.30	8,736,622.69	0.00
09 01	DIRECCION DE SEGURIDAD PUBLICA, TRANSITO Y VIALIDAD	9,410,021.99	-622,947.69	0.00	8,787,074.30	8,736,622.69	0.00
09 01 01	SEGURIDAD PUBLICA, TRANSITO Y VIALIDAD	1,435,059.64	-125,881.49	0.00	1,309,178.15	1,309,178.15	0.00
10	DIRECCION DE DESARROLLO MUNICIPAL	1,435,059.64	-125,881.49	0.00	1,309,178.15	1,309,178.15	0.00
10 01	DIRECCION DE DESARROLLO MUNICIPAL	1,435,059.64	-125,881.49	0.00	1,309,178.15	1,309,178.15	0.00
10 01 01	DESPACHO DE LA DIRECCION DE DESARROLLO MUNICIPAL	565,002.62	-44,919.40	0.00	520,083.22	520,083.22	0.00
10 01 02	DEPARTAMENTO DE PLANEACION	778,698.93	-79,820.85	0.00	698,878.08	698,878.08	0.00
10 01 04	DEPARTAMENTO DE DESARROLLO RURAL	91,358.09	-1,141.24	0.00	90,216.85	90,216.85	0.00
11	ORGANISMOS PUBLICOS DESCENTRALIZADOS	4,666,666.64	685,488.23	0.00	5,352,154.87	5,352,154.87	0.00
11 01	ORGANISMOS PUBLICOS DESCENTRALIZADOS	4,666,666.64	685,488.23	0.00	5,352,154.87	5,352,154.87	0.00
11 01 01	DIF MUNICIPAL	4,666,666.64	685,488.23	0.00	5,352,154.87	5,352,154.87	0.00
12	OBRA PUBLICA E INVERSION	7,000,000.00	4,470,192.51	6,999,997.89	3,258,071.60	2,869,605.17	8,212,120.91
12 01	OBRA PUBLICA	7,000,000.00	4,470,192.51	6,999,997.89	3,258,071.60	2,869,605.17	8,212,120.91
12 01 01	OBRA PUBLICA	7,000,000.00	-7,000,000.00	0.00	0.00	0.00	0.00
12 01 02	OBRA PUBLICA EN EJECUCION	0.00	11,470,192.51	6,999,997.89	3,258,071.60	2,869,605.17	8,212,120.91
13	DEUDA PUBLICA	1,080,655.09	199,556.32	142,882.92	1,137,328.49	1,137,328.49	142,882.92
13 01	DEUDA PUBLICA	1,080,655.09	199,556.32	142,882.92	1,137,328.49	1,137,328.49	142,882.92
13 01 01	DEUDA PUBLICA	1,080,655.09	199,556.32	142,882.92	1,137,328.49	1,137,328.49	142,882.92
14	TRANSFERENCIAS, SUBSIDIOS Y AYUDAS	285,625.00	-85,729.00	0.00	199,896.00	199,896.00	0.00
14 03	AYUDAS	285,625.00	-85,729.00	0.00	199,896.00	199,896.00	0.00
14 03 01	AYUDAS SOCIALES A PERSONAS	285,625.00	-85,729.00	0.00	199,896.00	199,896.00	0.00
TOTAL DEL GASTO:		60,758,842.17	2,277,055.24	7,142,880.81	54,680,893.58	53,457,343.36	8,355,003.83




MUNICIPIO DE COQUIMATLAN, COL.
Sistema Integral de Contabilidad Gubernamental
ESTADO ANALITICO DEL EJERCICIO DEL PRESUPUESTO DE EGRESOS

DEL 1 DE AGOSTO AL 31 DE AGOSTO DE 2021

Análisis por: Clasificación Funcional

Clave Presupuestaria Fin-Fun-SFun-SSFun	Descripción	Apr. Ago-Ago	AVR Ago-Ago	DpC Ago-Ago	Dev Ago-Ago	Pag Ago-Ago	SEje Ago-Ago
01 GOBIERNO		8,752,265.06	2,514,357.85	2,056,977.73	9,188,170.76	8,923,608.70	2,078,452.15
01 01	LEGISLACION	278,844.56	13,519.21	0.00	292,363.77	294,308.77	0.00
01 01 01	LEGISLACION	278,844.56	13,519.21	0.00	292,363.77	294,308.77	0.00
01 03	COORDINACION DE LA POLITICA DE GOBIERNO	8,003,177.84	2,592,397.46	2,056,977.73	8,517,123.15	8,227,146.09	2,078,452.15
01 03 01	PRESIDENCIA / GUBERNATURA	874,810.63	601,556.19	-40,338.37	1,516,705.19	1,518,505.19	-40,338.37
01 03 04	FUNCION PUBLICA	4,861,573.58	-67,866.08	0.00	4,793,707.50	5,153,267.81	0.00
01 03 07	POBLACION	2,266,793.63	2,058,707.35	2,097,316.10	2,206,710.46	1,555,373.09	2,118,790.52
01 07	ASUNTOS DE ORDEN PUBLICO Y DE SEGURIDAD INTERIOR	470,242.66	-91,558.82	0.00	378,683.84	402,153.84	0.00
01 07 03	OTROS ASUNTOS DE ORDEN PUBLICO Y SEGURIDAD	470,242.66	-91,558.82	0.00	378,683.84	402,153.84	0.00
02 DESARROLLO SOCIAL		155,320.55	-1,508.63	0.00	153,811.92	153,811.92	0.00
02 02	VIVIENDA Y SERVICIOS A LA COMUNIDAD	0.00	0.00	0.00	0.00	0.00	0.00
02 02 01	URBANIZACION	0.00	0.00	0.00	0.00	0.00	0.00
02 04	RECREACION, CULTURA Y OTRAS MANIFESTACIONES SOCIALES	155,320.55	-1,508.63	0.00	153,811.92	153,811.92	0.00
02 04 01	DEPORTE Y RECREACION	123,639.93	-9,481.90	0.00	114,158.03	114,158.03	0.00
02 04 02	CULTURA	31,680.62	7,973.27	0.00	39,653.89	39,653.89	0.00
04 OTRAS NO CLASIFICADAS EN FUNCIONES ANTERIORES		583,333.33	48,378.44	0.00	631,711.77	631,711.77	0.00
04 02	TRANSFERENCIAS, PARTICIPACIONES Y APORTACIONES ENTRE DIFERENTES NIVELES Y ORDENES DE GOBIERNO	583,333.33	48,378.44	0.00	631,711.77	631,711.77	0.00
04 02 03	APORTACIONES ENTRE DIFERENTES NIVELES Y ORDENES DE GOBIERNO	583,333.33	48,378.44	0.00	631,711.77	631,711.77	0.00
TOTAL DEL GASTO:		9,490,918.94	2,561,227.66	2,056,977.73	9,973,694.45	9,709,132.39	2,078,452.15




MUNICIPIO DE COQUIMATLAN, COL.
Sistema Integral de Contabilidad Gubernamental
ESTADO ANALITICO DEL EJERCICIO DEL PRESUPUESTO DE EGRESOS

DEL 1 DE ENERO AL 31 DE AGOSTO DE 2021

Análisis por: Clasificación Funcional

Clave Presupuestaria	Descripción	Apr. Ene-Ago	Ayr. Ene-Ago	DpC. Ene-Ago	Dev. Ene-Ago	Pag. Ene-Ago	SEje. Ene-Ago
Fin-Fun-SSFun							
01	GOBIERNO	55,080,091.13	1,689,637.36	7,142,880.81	48,414,724.66	47,191,174.44	8,355,003.83
01 01	LEGISLACION	2,213,196.88	112,622.78	0.00	2,325,819.66	2,322,519.66	0.00
01 01 01	LEGISLACION	2,213,196.88	112,622.78	0.00	2,325,819.66	2,322,519.66	0.00
01 03	COORDINACION DE LA POLITICA DE GOBIERNO	47,342,599.34	3,957,993.93	7,142,880.81	42,945,589.44	41,775,790.83	8,355,003.83
01 03 01	PRESIDENCIA / GUBERNATURA	6,336,776.36	1,389,122.08	142,882.92	7,583,015.52	7,580,715.52	142,882.92
01 03 04	FUNCION PUBLICA	31,145,270.28	-1,901,981.60	0.00	29,243,288.68	28,920,942.01	0.00
01 03 07	POBLACION	9,860,552.70	4,470,853.45	6,999,997.89	6,119,285.24	5,274,133.30	8,212,120.91
01 07	ASUNTOS DE ORDEN PUBLICO Y DE SEGURIDAD INTERIOR	5,524,294.91	-2,380,979.35	0.00	3,143,315.56	3,092,863.95	0.00
01 07 03	OTROS ASUNTOS DE ORDEN PUBLICO Y SEGURIDAD	5,524,294.91	-2,380,979.35	0.00	3,143,315.56	3,092,863.95	0.00
02	DESARROLLO SOCIAL	1,012,084.40	-98,070.35	0.00	914,014.05	914,014.05	0.00
02 02	VIVIENDA Y SERVICIOS A LA COMUNIDAD	6,141.82	-4,788.57	0.00	1,353.25	1,353.25	0.00
02 02 01	URBANIZACION	6,141.82	-4,788.57	0.00	1,353.25	1,353.25	0.00
02 04	RECREACION, CULTURA Y OTRAS MANIFESTACIONES SOCIALES	1,005,942.58	-93,281.78	0.00	912,660.80	912,660.80	0.00
02 04 01	DEPORTE Y RECREACION	817,559.82	-106,993.78	0.00	710,566.04	710,566.04	0.00
02 04 02	CULTURA	188,382.76	13,712.00	0.00	202,094.76	202,094.76	0.00
04	OTRAS NO CLASIFICADAS EN FUNCIONES ANTERIORES	4,666,666.64	685,488.23	0.00	5,352,154.87	5,352,154.87	0.00
04 02	TRANSFERENCIAS, PARTICIPACIONES Y APORTACIONES ENTRE DIFERENTES NIVELES Y ORDENES DE GOBIERNO	4,666,666.64	685,488.23	0.00	5,352,154.87	5,352,154.87	0.00
04 02 03	APORTACIONES ENTRE DIFERENTES NIVELES Y ORDENES DE GOBIERNO	4,666,666.64	685,488.23	0.00	5,352,154.87	5,352,154.87	0.00
TOTAL DEL GASTO:		60,758,842.17	2,277,055.24	7,142,880.81	54,680,893.58	53,457,343.36	8,355,003.83




MUNICIPIO DE COQUIMATLAN, COL.
 Sistema Integral de Contabilidad Gubernamental
ESTADO ANALITICO DEL EJERCICIO DEL PRESUPUESTO DE EGRESOS

DEL 1 DE AGOSTO AL 31 DE AGOSTO DE 2021

Análisis por: Fuente de Financiamiento

Clave Presupuestaria FF-OF-RF	Descripción	Apr Ago-Ago	AvR Ago-Ago	DpC Ago-Ago	Dev Ago-Ago	Pag Ago-Ago	SEJe Ago-Ago
01	NO ETIQUETADO	6,630,822.60	714,131.29	-40,338.37	7,385,292.26	7,485,726.63	-40,338.37
01 01	RECURSOS FISCALES	6,630,822.60	714,131.29	-40,338.37	7,385,292.26	7,485,726.63	-40,338.37
01 01 01	RECURSOS PROPIOS	6,630,822.60	714,131.29	-40,338.37	7,385,292.26	7,485,726.63	-40,338.37
02	ETIQUETADO	2,860,096.34	1,847,096.37	2,097,316.10	2,588,402.19	2,223,405.76	2,118,790.52
02 05	RECURSOS FEDERALES	2,860,096.34	1,847,096.37	2,097,316.10	2,588,402.19	2,223,405.76	2,118,790.52
02 05 01	FONDO DE INFRAESTRUCTURA SOCIAL MUNICIPAL	2,000,000.00	1,697,905.54	2,097,316.10	1,579,115.02	1,190,648.59	2,118,790.52
02 05 02	FONDO DE FORTALECIMIENTO SOCIAL MUNICIPAL	860,096.34	149,190.83	0.00	1,009,287.17	1,032,757.17	0.00
TOTAL DEL GASTO:		9,490,918.94	2,561,227.66	2,056,977.73	9,973,694.45	9,709,132.39	2,078,452.15




MUNICIPIO DE COQUIMATLAN, COL.
Sistema Integral de Contabilidad Gubernamental
ESTADO ANALITICO DEL EJERCICIO DEL PRESUPUESTO DE EGRESOS

DEL 1 DE ENERO AL 31 DE AGOSTO DE 2021

Análisis por: Fuente de Financiamiento

Clave Presupuestaria	Descripción	Apr		AyR		DpC		Dev		Pag		SEje	
		Ene-Ago	Ene-Ago	Ene-Ago	Ene-Ago	Ene-Ago	Ene-Ago	Ene-Ago	Ene-Ago	Ene-Ago	Ene-Ago	Ene-Ago	
01	NO ETIQUETADO	44,540,927.91	-1,596,892.20	142,882.92	42,801,152.79	42,801,152.79	42,016,520.61	42,801,152.79	42,016,520.61	42,016,520.61	142,882.92	142,882.92	142,882.92
01 01	RECURSOS FISCALES	44,540,927.91	-1,596,892.20	142,882.92	42,801,152.79	42,801,152.79	42,016,520.61	42,801,152.79	42,016,520.61	42,016,520.61	142,882.92	142,882.92	142,882.92
01 01 01	RECURSOS PROPIOS	44,540,927.91	-1,596,892.20	142,882.92	42,801,152.79	42,801,152.79	42,016,520.61	42,801,152.79	42,016,520.61	42,016,520.61	142,882.92	142,882.92	142,882.92
02	ETIQUETADO	16,217,914.26	3,873,947.44	6,999,997.89	11,879,740.79	11,879,740.79	11,440,822.75	11,879,740.79	11,440,822.75	11,440,822.75	8,212,120.91	8,212,120.91	8,212,120.91
02 05	RECURSOS FEDERALES	16,217,914.26	3,873,947.44	6,999,997.89	11,879,740.79	11,879,740.79	11,440,822.75	11,879,740.79	11,440,822.75	11,440,822.75	8,212,120.91	8,212,120.91	8,212,120.91
02 05 01	FONDO DE INFRAESTRUCTURA SOCIAL MUNICIPAL	7,000,000.00	4,470,192.51	6,999,997.89	3,258,071.60	3,258,071.60	2,869,605.17	3,258,071.60	2,869,605.17	2,869,605.17	8,212,120.91	8,212,120.91	8,212,120.91
02 05 02	FONDO DE FORTALECIMIENTO SOCIAL MUNICIPAL	9,217,914.26	-596,245.07	0.00	8,621,669.19	8,621,669.19	8,571,217.58	8,621,669.19	8,571,217.58	8,571,217.58	0.00	0.00	0.00
TOTAL DEL GASTO:		60,758,842.17	2,277,055.24	7,142,880.81	54,680,893.58	54,680,893.58	53,457,343.36	54,680,893.58	53,457,343.36	53,457,343.36	8,355,003.83	8,355,003.83	8,355,003.83




MUNICIPIO DE COQUIMATLAN, COL.
 Sistema Integral de Contabilidad Gubernamental
ESTADO ANALITICO DEL EJERCICIO DEL PRESUPUESTO DE EGRESOS

DEL 1 DE AGOSTO AL 31 DE AGOSTO DE 2021

Análisis por: Ubicación Geográfica

Clave Presupuestaria	Descripción	Apr. Ago-Ago	AyR Ago-Ago	DpC Ago-Ago	Dev. Ago-Ago	Pag. Ago-Ago	SEje Ago-Ago
Ent-Mun-Loc-Col							
06 COLIMA		9,490,918.94	2,561,227.66	2,056,977.73	9,973,694.45	9,709,132.39	2,078,452.15
06 004	COQUIMATLAN	7,490,918.94	863,322.12	-40,338.37	8,394,579.43	8,518,483.80	-40,338.37
06 004 1	COQUIMATLAN	2,000,000.00	-2,000,000.00	0.00	0.00	0.00	0.00
06 004 1	001 LAS MORAS	0.00	320,000.00	14,298.65	0.00	0.00	320,000.00
06 004 1	011 CENTRO COQUIMATLAN	0.00	1,297,905.54	3,017.45	388,466.43	0.00	909,439.11
06 004 15	PUEBLO JUAREZ (LA MAGDALENA)	0.00	0.00	0.00	1,190,648.59	1,190,648.59	-1,190,648.59
06 004 16	LOS LIMONES	0.00	2,080,000.00	2,080,000.00	0.00	0.00	2,080,000.00
TOTAL DEL GASTO:		9,490,918.94	2,561,227.66	2,056,977.73	9,973,694.45	9,709,132.39	2,078,452.15



MUNICIPIO DE COQUIMATLAN, COL.
Sistema Integral de Contabilidad Gubernamental
ESTADO ANALITICO DEL EJERCICIO DEL PRESUPUESTO DE EGRESOS

DEL 1 DE ENERO AL 31 DE AGOSTO DE 2021

Análisis por: Ubicación Geográfica

Clave Presupuestaria	Descripción	Apr Ene-Ago	AyR Ene-Ago	DpC Ene-Ago	Dev Ene-Ago	Pag Ene-Ago	SEje Ene-Ago
Ent-Mun-Loc-Col							
06 COLIMA		60,758,842.17	2,277,055.24	7,142,880.81	54,680,893.58	53,457,343.36	8,355,003.83
06 004 COQUIMATLAN		53,758,842.17	-2,193,137.27	142,882.92	51,422,821.98	50,587,738.19	142,882.92
06 004 1 COQUIMATLAN		7,000,000.00	-7,000,000.00	0.00	0.00	0.00	0.00
06 004 1 001 LAS MORAS		0.00	320,000.00	14,298.65	0.00	0.00	320,000.00
06 004 1 003 JARDINES DEL LLANO		0.00	5,568,168.24	4,897,379.36	670,788.88	670,788.88	4,897,379.36
06 004 1 008 EMILIANO ZAPATA		0.00	499,118.73	1,228.99	497,889.73	497,889.73	1,229.00
06 004 1 011 CENTRO COQUIMATLAN		0.00	1,297,905.54	3,017.45	388,466.43	0.00	909,439.11
06 004 15 PUEBLO JUAREZ (LA MAGDALENA)		0.00	1,705,000.00	4,073.44	1,700,926.56	1,700,926.56	4,073.44
06 004 16 LOS LIMONES		0.00	2,080,000.00	2,080,000.00	0.00	0.00	2,080,000.00
TOTAL DEL GASTO:		60,758,842.17	2,277,055.24	7,142,880.81	54,680,893.58	53,457,343.36	8,355,003.83




H. Ayuntamiento de Coquimatlán
Administración 2018-2021




COQUIMATLÁN

H. Ayuntamiento 2018-2021




“2021, Año de Griselda Álvarez Ponce De León”



MUNICIPIO DE COQUIMATLAN, COL.
Sistema Integral de Contabilidad Gubernamental
ENDEUDAMIENTO NETO
DEL 1 DE ENERO AL 31 DE AGOSTO DE 2021

Identificación de Crédito o Instrumento	Contratación/Colocación A	Amortización B	Endeudamiento Neto C = A - B
Créditos Bancarios			
CREDITO BANOBRAS 7178 8,987,567.93	0.00	326,469.87	-326,469.87
CREDITO BANOBRAS 7211 POR 3,500,000.00	0.00	138,196.90	-138,196.90
Total Créditos Bancarios	0.00	464,666.77	-464,666.77
Otros Instrumentos de Deuda			
Total Otros Instrumentos de Deuda	0.00	0.00	0.00
TOTAL	0.00	464,666.77	-464,666.77



MUNICIPIO DE COQUIMATLAN, COL.
Sistema Integral de Contabilidad Gubernamental
INTERESES DE LA DEUDA
DEL 1 DE ENERO AL 31 DE AGOSTO DE 2021

Identificación de Crédito o Instrumento	Devengado	Pagado
Créditos Bancarios		
CREDITO BANOBRAS 7178 8,987,567.93	187,172.34	187,172.34
CREDITO BANOBRAS 7211 POR 3,500,000.00	75,447.21	75,447.21
Total de Intereses de Créditos Bancarios	262,619.55	262,619.55
Otros Instrumentos de Deuda		
Total de Intereses de Otros Instrumentos de Deuda	0.00	0.00
TOTAL	262,619.55	262,619.55



H. Ayuntamiento de Coquimatlán Administración 2018-2021




COQUIMATLÁN

PLA-coquimatlán 2018-2021

	Gasto Por Categoría programática

“2021, Año de Griselda Álvarez Ponce De León”



MUNICIPIO DE COQUIMATLAN, COL.
Sistema Integral de Contabilidad Gubernamental
GASTO POR CATEGORIA PROGRAMATICA


DEL 1 DE AGOSTO AL 31 DE AGOSTO DE 2021

Análisis por: Modalidad de Programa

Clave Presupuestaria Descripción

GGasto-TProg-Mod


	Apr. Ago-Ago	AyR Ago-Ago	DpC Ago-Ago	Dev Ago-Ago	Pag Ago-Ago	SEje Ago-Ago
1 PROGRAMAS	9,365,635.94	2,241,325.37	2,097,316.10	9,488,170.79	9,223,608.73	2,118,790.52
2 DESEMPEÑO DE LAS FUNCIONES	6,131,749.04	709,056.95	0.00	6,840,805.99	6,959,151.75	0.00
R ESPECÍFICOS	6,131,749.04	709,056.95	0.00	6,840,805.99	6,959,151.75	0.00
3 ADMINISTRATIVOS Y DE APOYO	1,233,886.90	-165,637.12	0.00	1,068,249.78	1,073,808.39	0.00
O APOYO A LA FUNCIÓN PÚBLICA Y AL MEJORAMIENTO DE LA GESTIÓN	1,233,886.90	-165,637.12	0.00	1,068,249.78	1,073,808.39	0.00
6 PROGRAMAS DE GASTO FEDERALIZADO (GOBIERNO FEDERAL)	2,000,000.00	1,697,905.54	2,097,316.10	1,579,115.02	1,190,648.59	2,118,790.52
I GASTO FEDERALIZADO	2,000,000.00	1,697,905.54	2,097,316.10	1,579,115.02	1,190,648.59	2,118,790.52
2 GASTO NO PROGRAMABLE	125,283.00	319,902.29	-40,338.37	485,523.66	485,523.66	-40,338.37
1 GASTO NO PROGRAMABLE	125,283.00	319,902.29	-40,338.37	485,523.66	485,523.66	-40,338.37
D COSTO FINANCIERO, DEUDA O APOYOS A DEUDORES Y AHORRADORES DE LA BANCA	125,283.00	319,902.29	-40,338.37	485,523.66	485,523.66	-40,338.37
TOTAL DEL GASTO:	9,490,918.94	2,561,227.66	2,056,977.73	9,973,694.45	9,709,132.39	2,078,452.15



MUNICIPIO DE COQUIMATLAN, COL.
Sistema Integral de Contabilidad Gubernamental
GASTO POR CATEGORIA PROGRAMATICA

DEL 1 DE ENERO AL 31 DE AGOSTO DE 2021

Análisis por: Modalidad de Programa	Clave Presupuestaria Descripción	GGasto-TProg-Mod	Apr. Ene-Ago		AvR Ene-Ago		DpC Ene-Ago		Dev Ene-Ago		Pag Ene-Ago		SEje Ene-Ago	
1 PROGRAMAS			59,678,187.08	2,077,498.92	6,999,997.89	53,543,565.09	52,320,014.87	8,212,120.91						
2 DESEMPEÑO DE LAS FUNCIONES			44,356,375.98	-1,788,992.85	0.00	42,567,383.13	41,768,956.18	0.00						0.00
R ESPECÍFICOS			44,356,375.98	-1,788,992.85	0.00	42,567,383.13	41,768,956.18	0.00						0.00
3 ADMINISTRATIVOS Y DE APOYO			8,321,811.10	-603,700.74	0.00	7,718,110.36	7,681,453.52	0.00						0.00
O APOYO A LA FUNCIÓN PÚBLICA Y AL MEJORAMIENTO DE LA GESTIÓN			8,321,811.10	-603,700.74	0.00	7,718,110.36	7,681,453.52	0.00						0.00
6 PROGRAMAS DE GASTO FEDERALIZADO (GOBIERNO FEDERAL)			7,000,000.00	4,470,192.51	6,999,997.89	3,258,071.60	2,869,605.17	8,212,120.91						0.00
I GASTO FEDERALIZADO			7,000,000.00	4,470,192.51	6,999,997.89	3,258,071.60	2,869,605.17	8,212,120.91						0.00
2 GASTO NO PROGRAMABLE			1,080,655.09	199,556.32	142,882.92	1,137,328.49	1,137,328.49	142,882.92						142,882.92
1 GASTO NO PROGRAMABLE			1,080,655.09	199,556.32	142,882.92	1,137,328.49	1,137,328.49	142,882.92						142,882.92
D COSTO FINANCIERO, DEUDA O APOYOS A DEUDORES Y AHORRADORES DE LA BANCA			1,080,655.09	199,556.32	142,882.92	1,137,328.49	1,137,328.49	142,882.92						142,882.92
TOTAL DEL GASTO:			60,758,842.17	2,277,055.24	7,142,880.81	54,680,893.58	53,457,343.36	8,355,003.83						



MUNICIPIO DE COQUIMATLAN, COL.
Sistema Integral de Contabilidad Gubernamental
ESTADO ANALITICO DEL EJERCICIO DEL PRESUPUESTO DE EGRESOS


DEL 1 DE AGOSTO AL 31 DE AGOSTO DE 2021

Análisis por: Programa Presupuestario

Clave Presupuestaria Descripción

Prog-Prop-TProy-NPProyTAct-NAct

	Apr. Ago-Ago	Ayr. Ago-Ago	DpC. Ago-Ago	Dev. Ago-Ago	Pag. Ago-Ago	SEje. Ago-Ago
001 APLICACIÓN DE LOS PROCESOS DE ADQUISICIONES CON LA VISION DE EFICACIA Y TRANSPARENCIA	1,114,221.15	540,569.50	0.00	1,654,790.65	1,481,324.71	0.00
01 APLICACION DE LOS PROCESOS DE ADQUISICIONES CON LA VISION DE EFICACIA Y TRANSPARENCIA	394,632.61	730,365.46	0.00	1,124,998.07	951,532.13	0.00
002 APLICACIÓN DE SISTEMAS MODERNOS DE GESTIÓN PÚBLICA	1,208,961.22	-168,289.42	0.00	1,040,671.80	1,046,230.41	0.00
01 APLICACION DE SISTEMAS MODERNOS DE GESTION PUBLICA	194,480.10	4,240.51	0.00	198,720.61	204,279.22	0.00
003 CONTAR CON UN PADRON CATASTRAL ACTUALIZADO Y CON INFORMACION SUFICIENTE	162,812.05	-29,912.44	0.00	132,899.61	132,899.61	0.00
01 CONTAR CON UN PADRON CATASTRAL ACTUALIZADO Y CON INFORMACION SUFICIENTE	12,112.94	0.00	0.00	12,112.94	12,112.94	0.00
005 INFRAESTRUCTURA DE LA INDUSTRIA CULTURAL	44,543.75	13,367.58	0.00	57,911.33	57,911.33	0.00
01 INFRAESTRUCTURA DE LA INDUSTRIA CULTURAL	44,543.75	13,367.58	0.00	57,911.33	57,911.33	0.00
006 INVERSION EN EQUIPAMIENTO E INFRAESTRUCTURA	2,101,828.22	1,687,971.99	2,097,316.10	1,671,009.69	1,282,543.26	2,118,790.52
01 PROGRAMA OBRA PUBLICA DEL EJERCICIO	2,000,000.00	-2,000,000.00	0.00	0.00	0.00	0.00
02 PROGRAMA OBRA PUBLICA EN EJECUCION DEL EJERCICIO	0.00	3,697,905.54	2,097,316.10	1,579,115.02	1,190,648.59	2,118,790.52
0005 URBANIZACION	0.00	1,297,905.54	3,017.45	388,466.43	0.00	909,439.11
002 REHABILITACION DE PLAZA PRINCIPAL, SEGUNDA ETAPA, COQUIMATLAN, COLIMA.	0.00	1,297,905.54	3,017.45	388,466.43	0.00	909,439.11
0007 MEJORAMIENTO DE ALUMBRADO PUBLICO	0.00	2,400,000.00	2,094,298.65	1,190,648.59	1,190,648.59	1,209,351.41
005 REHABILITACION DE ALUMBRADO PUBLICO EN LA LOCALIDAD DE PUEBLO JUAREZ, ZONA SUR, COQUIMATLAN, COLIMA.	0.00	0.00	0.00	1,190,648.59	1,190,648.59	-1,190,648.59
006 REHABILITACION DE ALUMBRADO PUBLICO EN LA UNIDAD DEPORTIVA GUILLERMO GALVAN, COLONIA LAS MORAS, COQUIMATLAN, COLIMA	0.00	320,000.00	14,298.65	0.00	0.00	320,000.00
007 CONSTRUCCION DE ALUMBRADO PUBLICO, CAMELLON CENTRAL CARRETERA COQUIMATLAN, COLIMA, LOCALIDAD LOS LIMONES, COQUIMATLAN, COLIMA.	0.00	2,080,000.00	2,080,000.00	0.00	0.00	2,080,000.00
007 MAJORAMIENTO EN LA APLICACIÓN DE LA NORMATIVIDAD DE LAS LEYES Y REGLAMENTOS	51,393.69	23,763.24	0.00	75,156.93	75,156.93	0.00
01 MAJORAMIENTO EN LA APLICACION DE LA NORMATIVIDAD DE LAS LEYES Y REGLAMENTOS	23,878.06	-4,627.12	0.00	19,250.94	19,250.94	0.00
008 MANEJO EFICIENTE DE LA DEUDA PUBLICA SOSTENIBLE	125,283.00	319,902.29	-40,338.37	485,523.66	485,523.66	-40,338.37
01 MANEJO EFICIENTE DE LA DEUDA PUBLICA SOSTENIBLE	125,283.00	319,902.29	-40,338.37	485,523.66	485,523.66	-40,338.37
009 MANTENER ADECUADAMENTE LA INFRAESTRUCTURA Y LOS REGISTRO ADMINISTRATIVOS DE LOS PANTEONES	53,508.47	-36,580.04	0.00	16,928.43	16,928.43	0.00
01 MANTENER ADECUADAMENTE LA INFRAESTRUCTURA Y LOS REGISTRO ADMINISTRATIVOS DE LOS PANTEONES	6,858.13	-6,858.13	0.00	0.00	0.00	0.00
010 MANTENIMIENTO ADECUADO EN TIEMPO Y FORMA EN ÁREAS VERDES, PARQUES Y JARDINES	236,705.73	-132,826.08	0.00	103,879.65	103,879.65	0.00
01 MANTENIMIENTO ADECUADO EN TIEMPO Y FORMA EN AEREAS VERDES, PARQUES Y JARDINES	58,899.36	-21,656.68	0.00	37,242.68	37,242.68	0.00



MUNICIPIO DE COQUIMATLAN, COL.
Sistema Integral de Contabilidad Gubernamental
ESTADO ANALITICO DEL EJERCICIO DEL PRESUPUESTO DE EGRESOS

DEL 1 DE AGOSTO AL 31 DE AGOSTO DE 2021


Análisis por: Programa Presupuestario

Clave Presupuestaria Descripción

Prog-Prop-TProy-NProy-TAct-NAct

JARDINES

	Apr Ago-Ago	AyR Ago-Ago	DpC Ago-Ago	Dev Ago-Ago	Pag Ago-Ago	SEje Ago-Ago
011 MEJORAMIENTO DE COMUNICACIÓN SOCIAL	70,509.91	13,083.76	0.00	83,593.67	83,593.67	0.00
01 MEJORAMIENTO DE COMUNICACION SOCIAL	7,663.20	0.00	0.00	7,663.20	7,663.20	0.00
012 MEJORAMIENTO DEL ENTORNO SOCIAL PARA PREVENIR EL DELITO	867,480.10	-227,754.77	0.00	639,725.33	663,195.33	0.00
01 MEJORAMIENTO DEL ENTORNO SOCIAL PARA PREVENIR EL DELITO	323,952.45	132,844.53	0.00	456,796.98	480,266.98	0.00
013 PREVENIR, DETECTAR Y ATENDER LA VULNERABILIDAD Y LA EXCLUSION DE LAS PERSONAS	610,270.33	35,941.44	0.00	646,211.77	646,211.77	0.00
01 PREVENIR, DETECTAR Y ATENDER LA VULNERABILIDAD Y LA EXCLUSION DE LAS PERSONAS	610,270.33	35,941.44	0.00	646,211.77	646,211.77	0.00
014 PROGRAMA DE GESTION DEL ORDENAMIENTO TERRITORIAL Y HABITAT	502,652.56	-84,923.17	0.00	417,729.39	415,686.78	0.00
01 PROGRAMA DE GESTION DEL ORDENAMIENTO TERRITORIAL Y HABITAT	27,789.66	10,476.09	0.00	38,265.75	36,223.14	0.00
015 PROGRAMA DE MEJORAMIENTO DEL GASTO Y DEUDA PUBLICA	478,751.34	567,139.55	0.00	1,045,890.89	1,055,001.37	0.00
01 PROGRAMA DE MEJORAMIENTO DEL GASTO Y DEUDA PUBLICA	33,124.41	485,388.98	0.00	518,513.39	527,623.87	0.00
016 RESCATAR A JOVENES DE LAS ADICCIONES	21,811.71	21,386.65	0.00	43,198.36	43,198.36	0.00
01 RESCATAR A JOVENES DE LAS ADICCIONES	21,811.71	21,386.65	0.00	43,198.36	43,198.36	0.00
017 SERVICIOS DE LIMPIEZA Y RECOLECCION DE BASURA	1,815,260.03	15,735.28	0.00	1,830,995.31	2,092,269.14	0.00
01 SERVICIOS DE LIMPIEZA Y RECOLECCION DE BASURA	847,443.76	290,245.11	0.00	1,137,688.87	1,398,962.70	0.00
018 VIGILANCIA, SEGUIMIENTO, EVALUACION Y CONTROL DE LA ADMINISTRACION PUBLICA MUNICIPAL	24,925.68	2,652.30	0.00	27,577.98	27,577.98	0.00
01 VIGILANCIA, SEGUIMIENTO, EVALUACION Y CONTROL DE LA ADMINISTRACION PUBLICA MUNICIPAL	24,925.68	2,652.30	0.00	27,577.98	27,577.98	0.00
TOTAL DEL GASTO:	4,713,125.40	3,698,206.97	2,056,977.73	6,332,880.22	6,068,318.16	2,078,452.15



MUNICIPIO DE COQUIMATLAN, COL.
Sistema Integral de Contabilidad Gubernamental
ESTADO ANALITICO DEL EJERCICIO DEL PRESUPUESTO DE EGRESOS


DEL 1 DE ENERO AL 31 DE AGOSTO DE 2021

Análisis por: Programa Presupuestario

Clave Presupuestaria Descripción

Prog-Prop-TProy-NProy-TAct-NAct

	Apr Ene-Ago	Ayr Ene-Ago	DpC Ene-Ago	Dev Ene-Ago	Pag Ene-Ago	SEje Ene-Ago
001 APLICACIÓN DE LOS PROCESOS DE ADQUISICIONES CON LA VISION DE EFICACIA Y TRANSPARENCIA	9,551,895.66	-275,551.17	0.00	9,276,344.49	8,623,694.20	0.00
01 APLICACION DE LOS PROCESOS DE ADQUISICIONES CON LA VISION DE EFICACIA Y TRANSPARENCIA	5,516,481.23	306,905.36	0.00	5,823,386.59	5,170,736.30	0.00
002 APLICACIÓN DE SISTEMAS MODERNOS DE GESTIÓN PÚBLICA	8,120,675.20	-602,500.74	0.00	7,518,174.46	7,481,517.62	0.00
01 APLICACION DE SISTEMAS MODERNOS DE GESTION PUBLICA	1,797,111.99	-11,465.20	0.00	1,785,646.79	1,748,989.95	0.00
003 CONTAR CON UN PADRON CATASTRAL ACTUALIZADO Y CON INFORMACION SUFICIENTE	1,037,028.90	-297,204.16	0.00	739,824.74	739,824.74	0.00
01 CONTAR CON UN PADRON CATASTRAL ACTUALIZADO Y CON INFORMACION SUFICIENTE	126,429.08	-18,487.68	0.00	107,941.40	107,941.40	0.00
005 INFRAESTRUCTURA DE LA INDUSTRIA CULTURAL	297,740.08	39,949.39	0.00	337,689.47	337,689.47	0.00
01 INFRAESTRUCTURA DE LA INDUSTRIA CULTURAL	20,024.00	-20,024.00	0.00	0.00	0.00	0.00
006 INVERSION EN EQUIPAMIENTO E INFRAESTRUCTURA	7,642,603.27	4,379,613.71	6,999,997.89	3,810,096.07	3,421,629.64	8,212,120.91
01 PROGRAMA OBRA PUBLICA DEL EJERCICIO	7,000,000.00	-7,000,000.00	0.00	0.00	0.00	0.00
02 PROGRAMA OBRA PUBLICA EN EJECUCION DEL EJERCICIO	0.00	11,470,192.51	6,999,997.89	3,258,071.60	2,869,605.17	8,212,120.91
0005 URBANIZACION	0.00	1,297,905.54	3,017.45	388,466.43	0.00	909,439.11
002 REHABILITACION DE PLAZA PRINCIPAL, SEGUNDA ETAPA, COQUIMATLAN, COLIMA.	0.00	1,297,905.54	3,017.45	388,466.43	0.00	909,439.11
0007 MEJORAMIENTO DE ALUMBRADO PUBLICO	0.00	5,278,278.41	2,102,971.88	2,869,605.17	2,869,605.17	2,408,673.24
003 CONSTRUCCION DE ALUMBRADO PUBLICO EN EL CAMELLON CENTRAL DE LA AVENIDA AGUSTIN GEORGE, COLONIA EMILIANO ZAPATA, COQUIMATLAN, COLIMA.	0.00	499,118.73	1,228.99	497,889.73	497,889.73	1,229.00
004 CONSTRUCCION DE ALUMBRADO PUBLICO EN LA UNIDAD DEPORTIVA NORTE DE LA LOCALIDAD DE COQUIMATLAN, COLIMA.	0.00	674,159.68	3,370.80	670,788.88	670,788.88	3,370.80
005 REHABILITACION DE ALUMBRADO PUBLICO EN LA LOCALIDAD DE PUEBLO JUAREZ, ZONA SUR, COQUIMATLAN, COLIMA.	0.00	1,705,000.00	4,073.44	1,700,926.56	1,700,926.56	4,073.44
006 REHABILITACION DE ALUMBRADO PUBLICO EN LA UNIDAD DEPORTIVA GUILLERMO GALVAN, COLONIA LAS MORAS, COQUIMATLAN, COLIMA	0.00	320,000.00	14,298.65	0.00	0.00	320,000.00
007 CONSTRUCCION DE ALUMBRADO PUBLICO, CAMELLON CENTRAL CARRETERA COQUIMATLAN, COLIMA, LOCALIDAD LOS LIMONES, COQUIMATLAN, COLIMA.	0.00	2,080,000.00	2,080,000.00	0.00	0.00	2,080,000.00
0008 SALUD	0.00	4,894,008.56	4,894,008.56	0.00	0.00	4,894,008.56
002 CONSTRUCCION DE CENTRO DE SALUD EN EL MUNICIPIO DE COQUIMATLAN EN LA COLONIA JARDINES DEL LLANO EN COQUIMATLAN, COL	0.00	4,894,008.56	4,894,008.56	0.00	0.00	4,894,008.56
007 MAJORAMIENTO EN LA APLICACIÓN DE LA NORMATIVIDAD DE LAS LEYES Y REGLAMENTOS	412,378.60	97,912.13	0.00	510,290.73	510,290.73	0.00
01 MAJORAMIENTO EN LA APLICACION DE LA NORMATIVIDAD DE LAS LEYES Y	191,602.18	-87,600.38	0.00	104,001.80	104,001.80	0.00



MUNICIPIO DE COQUIMATLAN, COL.
Sistema Integral de Contabilidad Gubernamental
ESTADO ANALITICO DEL EJERCICIO DEL PRESUPUESTO DE EGRESOS

DEL 1 DE ENERO AL 31 DE AGOSTO DE 2021

Análisis por: Programa Presupuestario

Clave Presupuestaria Descripción

Prog-Prop-TProy-NProy-TAct-NAct

Apr. Ene-Ago Ayr. Ene-Ago DpC. Ene-Ago Dev. Ene-Ago Pag. Ene-Ago SEje Ene-Ago

REGLAMENTOS

008 MANEJO EFICIENTE DE LA DEUDA PUBLICA SOSTENIBLE	1,080,655.09	199,556.32	142,882.92	1,137,328.49	1,137,328.49	142,882.92
01 MANEJO EFICIENTE DE LA DEUDA PUBLICA SOSTENIBLE	1,080,655.09	199,556.32	142,882.92	1,137,328.49	1,137,328.49	142,882.92
009 MANTENER ADECUADAMENTE LA INFRAESTRUCTURA Y LOS REGISTRO ADMINISTRATIVOS DE LOS PANTEONES	340,258.35	-244,495.74	0.00	95,762.61	95,762.61	0.00
01 MANTENER ADECUADAMENTE LA INFRAESTRUCTURA Y LOS REGISTRO ADMINISTRATIVOS DE LOS PANTEONES	340,258.35	-244,495.74	0.00	95,762.61	95,762.61	0.00
010 MANTENIMIENTO ADECUADO EN TIEMPO Y FORMA EN AÉREAS VERDES, PARQUES Y JARDINES	1,522,327.22	-665,770.51	0.00	856,556.71	856,556.71	0.00
01 MANTENIMIENTO ADECUADO EN TIEMPO Y FORMA EN AEREAS VERDES, PARQUES Y JARDINES	1,522,327.22	-665,770.51	0.00	856,556.71	856,556.71	0.00
011 MEJORAMIENTO DE COMUNICACIÓN SOCIAL	476,855.03	-24,490.61	0.00	452,364.42	452,364.42	0.00
01 MEJORAMIENTO DE COMUNICACION SOCIAL	476,855.03	-24,490.61	0.00	452,364.42	452,364.42	0.00
012 MEJORAMIENTO DEL ENTORNO SOCIAL PARA PREVENIR EL DELITO	8,659,251.38	-3,376,018.54	0.00	5,283,232.84	5,232,781.23	0.00
01 MEJORAMIENTO DEL ENTORNO SOCIAL PARA PREVENIR EL DELITO	8,659,251.38	-3,376,018.54	0.00	5,283,232.84	5,232,781.23	0.00
013 PREVENIR, DETECTAR Y ATENDER LA VULNERABILIDAD Y LA EXCLUSION DE LAS PERSONAS	4,952,291.64	599,759.23	0.00	5,552,050.87	5,552,050.87	0.00
01 PREVENIR, DETECTAR Y ATENDER LA VULNERABILIDAD Y LA EXCLUSION DE LAS PERSONAS	4,952,291.64	599,759.23	0.00	5,552,050.87	5,552,050.87	0.00
014 PROGRAMA DE GESTION DEL ORDENAMIENTO TERRITORIAL Y HABITAT	3,045,657.95	-278,822.53	0.00	2,766,835.42	2,762,838.83	0.00
01 PROGRAMA DE GESTION DEL ORDENAMIENTO TERRITORIAL Y HABITAT	3,045,657.95	-278,822.53	0.00	2,766,835.42	2,762,838.83	0.00
015 PROGRAMA DE MEJORAMIENTO DEL GASTO Y DEUDA PUBLICA	2,867,533.72	789,036.97	0.00	3,656,570.69	3,653,670.69	0.00
01 PROGRAMA DE MEJORAMIENTO DEL GASTO Y DEUDA PUBLICA	2,867,533.72	789,036.97	0.00	3,656,570.69	3,653,670.69	0.00
016 RESCATAR A JOVENES DE LAS ADICCIONES	182,154.25	12,690.65	0.00	194,844.90	194,844.90	0.00
01 RESCATAR A JOVENES DE LAS ADICCIONES	182,154.25	12,690.65	0.00	194,844.90	194,844.90	0.00
017 SERVICIOS DE LIMPIEZA Y RECOLECCION DE BASURA	10,368,399.93	1,924,590.84	0.00	12,292,990.77	12,204,562.31	0.00
01 SERVICIOS DE LIMPIEZA Y RECOLECCION DE BASURA	10,368,399.93	1,924,590.84	0.00	12,292,990.77	12,204,562.31	0.00
018 VIGILANCIA, SEGUIMIENTO, EVALUACION Y CONTROL DE LA ADMINISTRACION PUBLICA MUNICIPAL	201,135.90	-1,200.00	0.00	199,935.90	199,935.90	0.00
01 VIGILANCIA, SEGUIMIENTO, EVALUACION Y CONTROL DE LA ADMINISTRACION PUBLICA MUNICIPAL	201,135.90	-1,200.00	0.00	199,935.90	199,935.90	0.00
TOTAL DEL GASTO:	31,229,411.00	7,925,479.16	7,142,880.81	30,799,886.33	29,576,336.11	8,355,003.83



H. Ayuntamiento de Coquimatlán Administración 2018-2021




COQUIMATLÁN

H. AYUNTAMIENTO 2018-2021

	Saldo bancario


“2021, Año de Griselda Álvarez Ponce De León”



MUNICIPIO DE COQUIMATLAN, COL.
Sistema Integral de Contabilidad Gubernamental
SALDOS BANCARIOS

Ejercicio Fiscal: 2021, 1 de Ago - 31 de Ago


Agrupamiento: Banco y Cuenta	Clasificación de Fondo Descripción	Saldo Anterior	Depósitos	Retiros	Saldo Actual
01	FONDOS PROPIOS				
03 - 13711783	BAJIO 13711783 GASTO CORRIENTE	213,816.72	52,748.01	4,831.24	261,733.49
03 - 14241129	BAJIO 014241129 FAIS 2015		0.01	0.01	
03 - 14242820	BAJIO 014242820 FONDO INFRAESTRUCTURA DEPORTIVA 2015	1,490,110.38	533,089.35	3,500,000.00	-1,476,800.27
03 - 15056591	BAJIO 15056591 GASTO CORRIENTE 2016	1,417,038.25	7,946,308.55	6,711,403.90	2,651,942.90
03 - 21603758	BAJIO MUN COQ COL INSTITUTO DE LAS MUJERES 2018		0.01	0.01	
03 - 25859687	BAJIO 025859687 MUNICIPIO DE COQUIMATLAN COLIMA INSTITUTO DE LAS MUJERES 2019	2.22	0.29		2.51
03 - 8853483	BAJIO 8853483 FAIS BANOBRAS 2013	8,170,427.07	1,230,781.52	93,274.37	9,307,934.22
	SubTotal (7)	11,291,394.64	9,762,927.74	10,309,509.53	10,744,812.85
02	FONDO III				
02 - 2400906166	SCOTTIABANK 2400906166 FAIS 2012	-9,504.72			-9,504.72
02 - 2400930709	SCOTTIABANK 2400930709 FAISM 2013	-61,142.05			-61,142.05
02 - 2400948721	SCOTTIABANK 2400948721 FAISM 2014	244,737.04	17.97		244,755.01
02 - 2400979015	SCOTTIABANK 2400979015 FAIS 2015	-69,558.85			-69,558.85
03 - 14992275	BAJIO 014992275 FAIS 2016	357.97	17.23		375.20
03 - 17928466	BAJIO 017928466 MUNICIPIO COQUIMATLAN FAIS 2017	58.58	2.83		61.41
03 - 20805008	BAJIO 020805008 MUNICIPIO DE COQUIMATLAN FAIS 2018	-30,639.80	21,692.54	232.00	-9,179.26
03 - 24051047	BAJIO 24051047 FAIS 2019	22.07	3.24		25.31
03 - 27414572	BAJIO 27414572 FAIS 2020	-5,043,920.75	0.54		-5,043,920.21
	SubTotal (9)	-4,969,590.51	21,734.35	232.00	-4,948,088.16
03	FONDO IV				
02 - 2400983098	SCOTTIABANK 02400983098 FORTAMUN 2015	9.16	0.89	4,060.00	-4,049.95
03 - 14992309	BAJIO 01992309 MUNICIPIO COQUI COL FORTAMUN 2016	211.07	10.16		221.23
03 - 17925306	BAJIO 17925306 FORTAMUN 2017		0.01	0.01	
03 - 20805289	BAJIO 020805289 MUNICIPIO DE COQUIMATLAN COLIMA FORTAMUN 2018	550.10	26.47		576.57
03 - 24050783	BAJIO 24050783 FORTAMUN 2019	106.62	15.60		122.22
03 - 27414903	BAJIO 27414903 FORTAMUN 2020	-35,098.50	24.70		-35,073.80
	SubTotal (6)	-34,221.55	77.83	4,060.01	-38,203.73
04	PROGRAMAS FEDERALES				
02 - 2400963607	SCOTTIABANK 2400963607 PROGRAMA FOPEDEP 2014	2.01			2.01
02 - 2400852996	SCOTTIABANK 2400852996 HABITAT 2010	-32,379.70			-32,379.70
02 - 2400915084	SCOTTIABANK 2400915084 TRES POR UNO 2013	-45,979.12			-45,979.12



MUNICIPIO DE COQUIMATLAN, COL.
Sistema Integral de Contabilidad Gubernamental
SALDOS BANCARIOS

Ejercicio Fiscal: 2021, 1 de Ago - 31 de Ago

Agrupamiento:	Clasificación de Fondo	Saldo Anterior	Depósitos	Retiros	Saldo Actual
Banco y Cuenta	Descripción				
02 - 2400944580	SCOTTIABANK 2400944580	-6,858.46	11,853.45		4,994.99
02 - 24009445809	SCOTTIABANK 24009445809 PRAH PREVENCIÓN	-6,858.46	11,853.45		4,994.99
02 - 2424936839	SCOTTIABANK 02424936839 HABITAT 2013	-6,111.58			-6,111.58
02 - 2424944661	SCOTTIABANK 02424944661 FDO. APORTACIONES FORT. ENT. FED.	8.84	47,060.56		47,069.40
02 - 2400968137	SCOTTIABANK 02400968137 ACT. COMIENDO SANO COQUIMATLAN	338.79	19.91		358.70
02 - 2400968145	SCOTTIABANK 2400968145 PREP 2014	40.18	2.48		42.66
02 - 2400972363	SCOTTIABANK 2400972363 CONTINGENCIAS ECONOMICAS 2014	-13,061.61			-13,061.61
02 - 2400983101	SCOTTIABANK 2400983101 INFRAESTRUCTURA DEPORTIVA	13.13	0.86		13.99
02 - 2400983136	SCOTTIABANK 2400983136 FOPADM 2015	33.98	4.53		38.51
03 - 15719792	FORTALECE 2016	0.01	0.01	0.01	
03 - 15924194	BAJIO 015924194 FAIMS BANOBRAS ANTICIPO	204.06	9.82		213.88
03 - 16579948	BAJIO 3X1 PARA MIGRANTES 2016	54.54	2.63		57.17
03 - 16579575	BAJIO 016579575 INFRAESTRUCTURA PARA EL HABITAT 2016		0.01	0.01	
03 - 18700112	BBAJIO MUNICIPIO DE COQUIMATLAN COLIMA FORTALECE 2017	1,667.76	80.22		1,747.98
03 - 19258813	BBAJIO MUNICIPIO DE COQUIMATLAN COLIMA FORTALECE 2 2017	305.31	18.99		324.30
03 - 19878453	BBAJIO 19878453 MUNICIPIO DE COQUIMATLAN COLIMA PROAGUA 2017 APARURAL	0.01	0.01	0.01	
03 - 19878222	BBAJIO 19878222 MUNICIPIO DE COQUIMATLAN COLIMA PROAGUA 2017 APAUR	1.43	0.22		1.65
03 - 19394378	BBAJIO 19394378 MUNICIPIO DE COQUIMATLAN COLIMA 3X1 PARA MIGRANTES 2017	-1,357.58			-1,357.58
03 - 21530035	BAJIO 21530035 MUNICIPIO DE COQUIMATLAN COLIMA FONDO DE PROYECTOS DE DESARROLLO REGIONAL 2018	1,102.95	66.62		1,169.57
03 - 25241191	BBAJIO PROGRAMA PROAGUA APAUR 2019	2.26			2.26
03 - 25241472	BAJIO 25241472 PORAGUA APARURAL 2019	-1,623.85	0.01		-1,855.84
03 - 25241076	BAJIO 25241076 MUNIC COQUIM COL APARTADO URBANO	3.21	0.42		3.63
03 - 25241290	BAJIO 25241290 MUNICIPIO DE COQUIMATLAN PROAGUA 2019 RURAL REC FEDERACILES	0.41	0.07	232.00	0.48
03 - 25859689	BAJIO 025859689 MUNICIPIO DE COQUIMATLAN INSTITUTO DE LA MUJER 2019	2.22	0.29		2.51
03 - 29049301	BAJIO 029049301 M UNICIPIO DE COQUIMATLAN COL PROAGUA APARURAL 2020	-927,725.67	6.26		-927,719.41
03 - 29049202	BAJIO 029049202 MUNICIPIO DE COQUIMATLAN COL PROAGUA APARURAL 2020 FEDERAL	-618,499.71	3.41		-618,496.30
03 - 30647259	BAJIO 30647259 MUNICIPIO DE COQUIMATLAN FAIS 2021	6,868,942.17	1,422,985.97	1,175,985.43	7,115,942.71
03 - 30647051	BAJIO 30647051 MUNICIPIO DE COQUIMATLAN FORTAMUN 2021	2,327,112.68	1,244,468.62	953,718.41	2,617,862.89
	SubTotal (31)	7,539,380.19	2,738,438.82	2,129,935.87	8,147,883.14



MUNICIPIO DE COQUIMATLAN, COL.
Sistema Integral de Contabilidad Gubernamental
SALDOS BANCARIOS

Ejercicio Fiscal: 2021, 1 de Ago - 31 de Ago

Agrupamiento: Banco y Cuenta	Clasificación de Fondo Descripción	Saldo Anterior	Depósitos	Retiros	Saldo Actual
Total (53)		13,826,962.77	12,523,178.74	12,443,737.41	13,906,404.10




**H. Ayuntamiento de Coquimatlán
Administración 2018-2021**



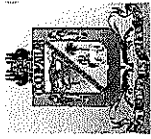
COQUIMATLÁN

EL AYUNTAMIENTO 2018-2021



Indicadores de Postura Fiscal

“2021, Año de Griselda Álvarez Ponce De León”



MUNICIPIO DE COQUIMATLAN, COL.
Sistema Integral de Contabilidad Gubernamental
INDICADORES DE POSTURA FISCAL
DEL 1 DE ENERO AL 31 DE AGOSTO DE 2021

Concepto	Estimado	Devengado	Pagado ³
I. Ingresos Presupuestarios(I=1+2)			
1. <i>Ingresos del Gobierno de la Entidad Federativa</i> ¹	72,376,462.50	77,959,946.80	77,959,946.80
2. <i>Ingresos del Sector Paraestatal</i> ¹			
II. Egresos Presupuestarios(II=3+4)			
3. <i>Egresos del Gobierno de la Entidad Federativa</i> ²	60,758,842.17	54,680,893.58	53,457,343.36
4. <i>Egresos del Sector Paraestatal</i> ²			
III. Balance Presupuestario(Superávit o Déficit)(III = I - II)	11,617,620.33	23,279,053.22	24,502,603.44

Concepto	Estimado	Devengado	Pagado ³
III. Balance Presupuestario(Superávit o Déficit)	11,617,620.33	23,279,053.22	24,502,603.44
IV. Intereses, Comisiones y Gastos de la Deuda	425,492.67	262,619.55	262,619.55
V. Balance Primario(Superávit o Déficit)(V = III - IV)	11,192,127.66	23,016,433.67	24,239,983.89

Concepto	Estimado	Devengado	Pagado ³
A. Financiamiento	0.00	0.00	0.00
B. Amortización de la Deuda	425,431.94	464,666.77	464,666.77
C. Endeudamiento o desendeudamiento(C = A - B)	-425,431.94	-464,666.77	-464,666.77

1. Los Ingresos que se presentan son los ingresos presupuestario totales sin incluir los ingresos por financiamientos. Los Ingresos del Gobierno de la Entidad Federativa corresponden a los del Poder Ejecutivo, Legislativo Judicial y Autónomos.
2. Los egresos que se presentan son los egresos presupuestarios totales sin incluir los egresos por amortización. Los egresos del Gobierno de la Entidad Federativa corresponden a los del Poder Ejecutivo, Legislativo, Judicial y Órganos Autónomos.
3. Para Ingresos se reportan los ingresos recaudados; para egresos se reportan los egresos pagados.




H. Ayuntamiento de Coquimatlán Administración 2018-2021




	Análisis de saldo

“2021, Año de Griselda Álvarez Ponce De León”




MUNICIPIO DE COQUIMATLAN, COL.
 Sistema Integral de Contabilidad Gubernamental
ANALISIS DE SALDOS CONTABLES
DEL 1 DE AGOSTO AL 31 DE AGOSTO DE 2021

Descripción	Saldo Anterior		Movimientos		Saldo Actual		Haber
	Debe	Haber	Debe	Haber	Debe	Haber	
ACTIVO	222,456,706.40	0.00	14,338,511.31	12,518,588.16	224,276,629.55	0.00	0.00
ACTIVO CIRCULANTE	55,166,153.39	0.00	12,759,396.29	12,518,588.16	55,406,961.52	0.00	0.00
EFFECTIVO Y EQUIVALENTES	33,880,315.19	0.00	12,511,325.00	12,443,737.41	33,947,902.78	0.00	0.00
BANCOS/TESORERIA	33,868,324.69	0.00	12,511,325.00	12,443,737.41	33,935,912.28	0.00	0.00
CUENTAS BANCARIAS TESORERIA MUNICIPAL	33,868,324.69	0.00	12,511,325.00	12,443,737.41	33,935,912.28	0.00	0.00
RECURSOS PROPIOS/ GASTOS CORRIENTES	0.00	3,591,540.29	0.00	0.00	0.00	3,591,540.29	3,591,540.29
HSBC 4008935934 GASTO CORRIENTE	0.00	3,591,913.76	0.00	0.00	0.00	0.00	3,591,913.76
HSBC 4041573726 FIDEICOMISO BANOBRAS	310.41	0.00	0.00	0.00	310.41	0.00	0.00
HSBC 4041573809 GASOLINA Y DIESEL	63.06	0.00	0.00	0.00	63.06	0.00	0.00
RECURSOS FAISM	3,857,286.75	0.00	17.97	0.00	3,857,304.72	0.00	0.00
HSBC 4043543396 FAISM 2009	168,934.52	0.00	0.00	0.00	168,934.52	0.00	0.00
HSBC 4046011466 FAISM 2010	39,466.13	0.00	0.00	0.00	39,466.13	0.00	0.00
HSBC 4050652098 FAISM 2011	85,695.73	0.00	0.00	0.00	85,695.73	0.00	0.00
SCOTTIABANK 2400906166 FAISM 2012	0.00	73,734.80	0.00	0.00	0.00	73,734.80	0.00
HSBC 4008936239 FAISM 2008	3,657.82	0.00	0.00	0.00	3,657.82	0.00	0.00
SCOTTIABANK 2400930709 FAISM 2013	94,177.01	0.00	0.00	0.00	94,177.01	0.00	0.00
SCOTTIABANK 2400948721 FAISM 2014	417,316.72	0.00	17.97	0.00	417,334.69	0.00	0.00
SCOTTIABANK 2400963607 FOPADEP 2014	3,117,446.53	0.00	0.00	0.00	3,117,446.53	0.00	0.00
SCOTTIABANK 2400963615 INFRAESTRUCTURA DEPORTIVA 2014	4,327.09	0.00	0.00	0.00	4,327.09	0.00	0.00
RECURSOS FORTAMUN	678,124.37	0.00	0.00	0.00	678,124.37	0.00	0.00
HSBC 4043543388 FORTAMUN 2009	68.06	0.00	0.00	0.00	68.06	0.00	0.00
HSBC 4046011474 FORTAMUN 2010	24,478.61	0.00	0.00	0.00	24,478.61	0.00	0.00
HSBC 4050652106 FORTAMUN 2011	7,623.52	0.00	0.00	0.00	7,623.52	0.00	0.00
HSBC 4054079371 FORTAMUN 2012	148,414.43	0.00	0.00	0.00	148,414.43	0.00	0.00
HSBC 4008936247 FORTAMUN 2008	25,370.11	0.00	0.00	0.00	25,370.11	0.00	0.00
HSBC 4055922108 FORTAMUN 2013	485,127.49	0.00	0.00	0.00	485,127.49	0.00	0.00
HSBC 4056885361 FORTAMUN 2014	0.00	12,957.85	0.00	0.00	0.00	12,957.85	0.00
RECURSOS DE PROGRAMAS FEDERALES	22,804,108.04	0.00	11,280,525.51	12,350,463.04	21,734,170.51	0.00	0.00
SCOTTIABANK 2400880140 ZONAS PRIORITARIAS 2011	4,883.87	0.00	0.00	0.00	4,883.87	0.00	0.00
SCOTTIABANK 2400879533 HABITAT 2011	0.00	4,791.37	0.00	0.00	0.00	4,791.37	0.00
SCOTTIABANK 2400879541 PROYECTO CONTRA LA OBESIDAD	0.00	8,970.11	0.00	0.00	0.00	8,970.11	0.00
SCOTTIABANK 2400853178 ACTIVOS PRODUCTIVOS 2010	119.88	0.00	0.00	0.00	119.88	0.00	0.00
SCOTTIABANK 2400852996 HABITAT 2010	1.30	0.00	0.00	0.00	1.30	0.00	0.00




MUNICIPIO DE COQUIMATLAN, COL.
Sistema Integral de Contabilidad Gubernamental
ANALISIS DE SALDOS CONTABLES
DEL 1 DE AGOSTO AL 31 DE AGOSTO DE 2021

Descripción	Saldo Anterior		Movimientos		Saldo Actual	
	Debe	Haber	Debe	Haber	Debe	Haber
SCOTTABANK 2400853003 RESCATE 2010	0.00	233.64	0.00	0.00	0.00	233.64
HSBC 4043543263 TRES POR UNO	3,635.40	0.00	0.00	0.00	3,635.40	0.00
HSBC 4044585644 RESCATE DE ESPACIOS	4,266.07	0.00	0.00	0.00	4,266.07	0.00
HSBC 4044585669 HABITAT 2009	961.27	0.00	0.00	0.00	961.27	0.00
HSBC 4008935801 VIVIENDA DIGNA	475.06	0.00	0.00	0.00	475.06	0.00
SCOTTABANK 200915084 TRES POR UNO 2013	0.00	138,285.20	0.00	0.00	0.00	138,285.20
SCOTTABANK 2400944580 (PRAH) PREVENCIÓN DE RIESGOS EN LOS ASENTAMIENTOS HUMANOS	0.00	11,853.17	11,853.45	0.00	0.28	0.00
HSBC 4056288632 FOPEDEP	0.01	0.00	0.00	0.00	0.01	0.00
SCOTTABANK 024936839 HABITAT 2013	0.25	0.00	0.00	0.00	0.25	0.00
SCOTTABANK 249444661 FDO. APORTACIONES FORT. ENT. FED.	0.00	27,248.45	47,060.56	0.00	19,812.11	0.00
SCOTTABANK 024936847 PROGRAMA PREP	3,114.08	0.00	0.00	0.00	3,114.08	0.00
SCOTTABANK 02400968137 ACTI. COMIENDO SANO EN COQUIMATLAN	113,647.47	0.00	19.91	0.00	113,667.38	0.00
SCOTTABANK 2400968145 PREP 2014	0.00	265,107.39	2.48	0.00	0.00	265,104.91
SCOTTABANK 2400972363 FONDO DE CONTINGENCIAS ECONOMICAS PARA LA INVERSION 2014	0.00	66.08	0.00	0.00	0.00	66.08
SCOTTABANK 02400968242 PROGRAMA FONDO PARA DESARROLLO MUNICIPAL	667.40	0.00	0.00	0.00	667.40	0.00
SCOTTABANK 02400983098 FORTAMUN 2015	20,845.72	0.00	0.89	4,060.00	16,786.61	0.00
SCOTTABANK 2400979015 FAISM 2015	0.00	101,663.99	0.00	0.00	0.00	101,663.99
SCOTTABANK 2400983101 INFRAESTRUCTURA DEPORTIVA 2015	145.34	0.00	0.86	0.00	146.20	0.00
SCOTTABANK 2400983136 FOPADM 2015	105,210.15	0.00	4.53	0.00	105,214.68	0.00
BBAJIO 13711783 GASTO CORRIENTE	3,333,384.28	0.00	52,748.01	4,831.24	3,381,301.05	0.00
BBAJIO 13715420 FORTAMUN	3,619.59	0.00	0.00	0.00	3,619.59	0.00
BBAJIO 14241129 FAIS 2015	0.00	0.00	0.01	0.01	0.00	0.00
BBAJIO 14242820 FONDO INFRAESTRUCTURA DEPORTIVA 2015	4,937,938.42	0.00	533,089.35	3,500,000.00	1,971,027.77	0.00
BBAJIO 14992309 MUNICIPIO COQUI COL FORTAMUN 2016	10,603.65	0.00	10.16	0.00	10,613.81	0.00
BBAJIO 15056591 GASTO CORRIENTE 2016	0.00	408,233.41	7,946,308.55	6,711,403.90	826,671.24	0.00
BBAJIO 014992275 FAIS 2016	86,175.75	0.00	17.23	0.00	86,192.98	0.00
BBAJIO 15719792 FORTALECE 2016	5,999.99	0.00	0.01	0.01	5,999.99	0.00
BBAJIO 015924194 FAISM BANOBRAS 2016 ANTICIPO	49,122.14	0.00	9.82	0.00	49,131.96	0.00
BBAJIO 016579948 3X1 PARA MIGRANTES 2016	13,129.22	0.00	2.63	0.00	13,131.85	0.00




MUNICIPIO DE COQUIMATLAN, COL.
Sistema Integral de Contabilidad Gubernamental
ANALISIS DE SALDOS CONTABLES
DEL 1 DE AGOSTO AL 31 DE AGOSTO DE 2021

Descripción	Saldo Anterior		Movimientos		Saldo Actual	
	Debe	Haber	Debe	Haber	Debe	Haber
BAJIO 016579575 INFRAESTRUCTURA PARA EL HABITAT 2016	0.00	0.00	0.01	0.01	0.00	0.00
BAJIO 17925306 FORTAMUN 2017	29,890.77	0.00	0.01	0.01	29,890.77	0.00
BAJIO 017928466 MUNICIPIO COQUIMATLAN FAIS 2017	14,101.02	0.00	2.83	0.00	14,103.85	0.00
BAJIO 18508499 INSTITUTO DE LAS MUJERES	0.15	0.00	0.00	0.00	0.15	0.00
BAJIO 18700112 MUNICIPIO DE COQUIMATLAN COLIMA FORTALECE 2017	401,491.29	0.00	80.22	0.00	401,571.51	0.00
BAJIO 019258813 MUNICIPIO DE COQUIMATLAN COLIMA FORTALECE 2 2017	94,995.06	0.00	18.99	0.00	95,014.05	0.00
BAJIO 19875453 MUNICIPIO DE COQUIMATLAN COLIMA PROAGUA 2017 APARURAL	0.01	0.00	0.01	0.01	0.01	0.00
BAJIO 19878222 MUNICIPIO DE COQUIMATLAN COLIMA PROAGUA 2017 APAUR	23,796.83	0.00	0.22	0.00	23,797.05	0.00
BAJIO 19394378 MUNICIPIO DE COQUIMATLAN COLIMA 3X1 PARA MIGRANTES 2017	88,961.65	0.00	0.00	0.00	88,961.65	0.00
BAJIO 020805289 MUNICIPIO DE COQUIMATLAN FORTAMUN 2018	127,485.81	0.00	26.47	0.00	127,512.28	0.00
BAJIO 020805008 MUNICIPIO DE COQUIMATLAN FAIS 2018	0.00	18,092.53	21,692.54	232.00	3,368.01	0.00
BAJIO 21530035 MUNICIPIO DE COQUIMATLAN COLIMA FONDO DE PROYECTOS DE DESARROLLO REGIONAL 2018	333,400.07	0.00	66.62	0.00	333,466.69	0.00
BAJIO 21603758 MUNICIPIO DE COQUIMATLAN COLIMA INSTITUTO DE LAS MUJERES 2018	0.00	0.00	0.01	0.01	0.00	0.00
BAJIO 24050783 FORTAMUN 2019	1,805,611.66	0.00	15.60	0.00	1,805,627.26	0.00
BAJIO 24051047 FAIS 2019	374,582.85	0.00	3.24	0.00	374,586.09	0.00
BAJIO 25241191 PROAGUA APUAR 2019	33,377.58	0.00	0.00	0.00	33,377.58	0.00
BAJIO 25241472 PROAGUA APARURAL 2019	1,102.69	0.00	0.01	232.00	870.70	0.00
BAJIO 25241076 MUNICIPIO DE COQUIMATLAN COLIMA PROAGUA 2019 APARTADO URBANO RECURSO FEDERAL	47,616.84	0.00	0.42	0.00	47,617.26	0.00
BAJIO 25241290 MUNICIPIO DE COQUIMATLAN PROAGUA 2019 RURAL REC FEDERACILES	6,644.48	0.00	0.07	0.00	6,644.55	0.00
BAJIO 025859687 MUNICIPIO DE COQUIMATLAN COLIMA INSTITUTO DE LAS MUJERES 2019	32,984.03	0.00	0.29	0.00	32,984.32	0.00
BAJIO 27414903 FORTAMUN 2020	2,349,124.40	0.00	24.70	0.00	2,349,149.10	0.00
BAJIO 27414572 FAIS 2020	61,133.97	0.00	0.54	0.00	61,134.51	0.00
BAJIO 29049301 MUNICIPIO DE COQUIMATLAN COLIMA PROAGUA 2020 MUNICIPAL	31,308.93	0.00	6.26	0.00	31,315.19	0.00




MUNICIPIO DE COQUIMATLAN, COL.
Sistema Integral de Contabilidad Gubernamental
ANALISIS DE SALDOS CONTABLES
DEL 1 DE AGOSTO AL 31 DE AGOSTO DE 2021

Descripción	Saldo Anterior		Movimientos		Saldo Actual	
	Debe	Haber	Debe	Haber	Debe	Haber
BAJIO 029049202 MUNICIPIO DE COQUIMATLAN COL PROAGUA APARURAL 2020 FEDERAL	17,042.13	0.00	3.41	0.00	17,045.54	0.00
BAJIO 30647259 MUNICIPIO DE COQUIMATLAN FIAS 2021	6,878,942.17	0.00	1,422,985.97	1,175,985.43	7,125,942.71	0.00
BAJIO 30647051 MUNICIPIO DE COQUIMATLAN FORTAMUN 2021	2,337,112.68	0.00	1,244,468.62	953,718.41	2,627,862.89	0.00
OTROS RECURSOS	10,120,345.82	0.00	1,230,781.52	93,274.37	11,257,852.97	0.00
HSBC 4046550554 AHORRO	0.00	24,043.56	0.00	0.00	0.00	24,043.56
BAJIO 8853483 FAIS-BANOBRA 2013	10,144,389.38	0.00	1,230,781.52	93,274.37	11,281,896.53	0.00
HSBC INTERESES FAIS	0.00	1,572.51	0.00	0.00	0.00	1,572.51
HSBC INVERSION FAIS	1,572.51	0.00	0.00	0.00	1,572.51	0.00
DEPOSITOS DE FONDOS DE TERCEROS EN GARANTÍA Y/O ADMINISTRACIÓN	11,990.50	0.00	0.00	0.00	11,990.50	0.00
DEPOSITOS DE FONDOS DE TERCEROS EN GARANTÍA	11,990.50	0.00	0.00	0.00	11,990.50	0.00
FLORENCIO LARIOS GAYTAN S.A DE C.V.	15,000.00	0.00	0.00	0.00	15,000.00	0.00
SRIA. DESARROLLO RURAL	2,000.00	0.00	0.00	0.00	2,000.00	0.00
IKON COPROYAL S.A. DE C.V.	977.50	0.00	0.00	0.00	977.50	0.00
COMISION FEDERAL DE ELECTRICIDAD	748.00	0.00	0.00	0.00	748.00	0.00
PILAR ORTIZ MARQUEZ	0.00	6,735.00	0.00	0.00	0.00	6,735.00
DERECHOS A RECIBIR EFECTIVO O EQUIVALENTES	19,145,450.31	0.00	248,071.29	56,933.39	19,336,588.21	0.00
CUENTAS POR COBRAR A CORTO PLAZO	1,168,843.15	0.00	60,669.29	48,880.57	1,180,631.87	0.00
CUENTAS POR COBRAR A EMPLEADOS Y FUNCIONARIOS	1,168,843.15	0.00	60,669.29	48,880.57	1,180,631.87	0.00
CUENTAS POR COBRAR DE INTEGRANTES DEL CABILDO	205,227.36	0.00	12,788.00	11,719.16	206,296.20	0.00
OSCAR ORTIZ PADILLA	20,000.01	0.00	0.00	0.00	20,000.01	0.00
VERÓNICA ÁNGEL RAYAS	1,000.00	0.00	0.00	0.00	1,000.00	0.00
JOSE ANTONIO ALCARAZ ROBLES	49,750.00	0.00	0.00	0.00	49,750.00	0.00
SUSANA LETICIA HDEZ. RODRIGUEZ	8,380.00	0.00	0.00	0.00	8,380.00	0.00
SUSANA MARICELA VAZQUEZ RAMOS	2,850.00	0.00	0.00	0.00	2,850.00	0.00
ELIZABETH PEÑUÑURI GALVAN	4,000.00	0.00	0.00	0.00	4,000.00	0.00
ALEJANDRO CEBALLOS QUIROZ	7,180.00	0.00	0.00	0.00	7,180.00	0.00
SERGIO ALEJANDRO POLANCO CABELLOS	0.00	8,000.00	0.00	0.00	0.00	8,000.00
AMED JASAM TOSCANO LARIOS	11,063.00	0.00	0.00	0.00	11,063.00	0.00
CAIN HERIBERTO DIAZ MORFIN	418.80	0.00	0.00	0.00	418.80	0.00
ENRIQUE LÓPEZ OCHOA	30,600.00	0.00	0.00	0.00	30,600.00	0.00
ELISA DECENA MENDEZ	7,500.00	0.00	0.00	0.00	7,500.00	0.00




MUNICIPIO DE COQUIMATLAN, COL.
Sistema Integral de Contabilidad Gubernamental
ANALISIS DE SALDOS CONTABLES
DEL 1 DE AGOSTO AL 31 DE AGOSTO DE 2021

Descripción	Saldo Anterior		Movimientos		Saldo Actual	
	Debe	Haber	Debe	Haber	Debe	Haber
MA. TRINIDAD ROSALES RODRIGUEZ	1,200.00	0.00	0.00	400.00	800.00	0.00
JOSE TRINIDAD AGUILAR CONTRERAS	500.00	0.00	0.00	0.00	500.00	0.00
PABLO FRANCISCO ARECHIGA OCHOA	1,000.00	0.00	0.00	0.00	1,000.00	0.00
JUAN ORTEGA SOLANO	2,000.00	0.00	0.00	0.00	2,000.00	0.00
ROBERTO ESPINOZA MORFIN	6,000.00	0.00	0.00	0.00	6,000.00	0.00
MARIA NEGRETE GAITAN	3,500.00	0.00	0.00	3,500.00	0.00	0.00
VERONICA CALVARIO MONTAÑO	0.00	0.58	0.00	0.00	0.00	0.58
MA. TERESA GUERRERO PADILLA	12,045.13	0.00	12,788.00	1,428.58	23,404.55	0.00
MARCO ANTONIO ESPÍRITU ISORDIA	9,999.95	0.00	0.00	0.00	9,999.95	0.00
J JESUS MEDINA SALCEDO	4,000.00	0.00	0.00	0.00	4,000.00	0.00
SOFIA CANDELARIA LOPEZ SAUCEDO	12,000.00	0.00	0.00	0.00	12,000.00	0.00
PIZANO PEREZ MAYRA CITLALI	1,354.67	0.00	0.00	0.00	1,354.67	0.00
J INES ROSALES QUINTERO	13,926.42	0.00	0.00	5,570.58	8,355.84	0.00
SERGIO ANAIN DUEÑAS MANZO	0.00	0.04	0.00	0.00	0.00	0.04
JOSE ALFREDO DIAZ ESPINOZA	500.00	0.00	0.00	0.00	500.00	0.00
MANUEL MAGALLAN RINCON	2,460.00	0.00	0.00	820.00	1,640.00	0.00
CUENTAS POR COBRAR DE FUNCIONARIOS	260,819.92	0.00	22,000.00	8,371.02	274,448.90	0.00
MICHEL RAMOS RAMON ALEJANDRO	1,327.61	0.00	0.00	0.00	1,327.61	0.00
SANDRO JAVIER VIERA QUIROZ	6,126.55	0.00	0.00	0.00	6,126.55	0.00
AGUSTIN GEORGE GALLARDO	76,000.00	0.00	0.00	0.00	76,000.00	0.00
MA. CARMEN VARGAS CALVARIO	20,000.00	0.00	0.00	0.00	20,000.00	0.00
RUVALCABA VEGA MIRNA LORENA	4,468.01	0.00	0.00	0.00	4,468.01	0.00
CONTRERAS ORTEGA PORFIRIO	0.00	0.13	0.00	0.00	0.00	0.13
GALLARDO OSORIO MIGUEL	400.00	0.00	0.00	0.00	400.00	0.00
ARTURO DE JESUS GAMA	3,000.00	0.00	0.00	0.00	3,000.00	0.00
MIGUEL ANGEL ARAIZA BENTURA	6,000.00	0.00	0.00	0.00	6,000.00	0.00
FLORENCIO LOPEZ CARDENAS	1,000.00	0.00	0.00	0.00	1,000.00	0.00
MARGARITO MARTINEZ AYALA	27,687.01	0.00	0.00	0.00	27,687.01	0.00
RUBEN DIAZ FARIAS	5,000.00	0.00	0.00	0.00	5,000.00	0.00
CORDOVA UREÑA JOSE ANTONIO	0.03	0.00	0.00	0.00	0.03	0.00
JOSE ERNESTO HERNANDEZ LARIOS	3,079.93	0.00	0.00	480.00	2,599.93	0.00
SAMUEL MUÑOZ GUERRERO	7,470.73	0.00	0.00	0.00	7,470.73	0.00
MARIA DEL CARMEN ROSALES CARRILLO	2,000.00	0.00	0.00	0.00	2,000.00	0.00
RAMIRO TOSCANO SANCHEZ	1,750.00	0.00	0.00	0.00	1,750.00	0.00
MARIA ELENA ESPINOZA DENIZ	4,461.06	0.00	0.00	0.00	4,461.06	0.00
ROSALBA PADILLA GÓMEZ	2,200.00	0.00	0.00	0.00	2,200.00	0.00
CONRADO VAZQUEZ NAVARRO	4,000.00	0.00	0.00	0.00	4,000.00	0.00




MUNICIPIO DE COQUIMATLAN, COL.
Sistema Integral de Contabilidad Gubernamental
ANÁLISIS DE SALDOS CONTABLES
DEL 1 DE AGOSTO AL 31 DE AGOSTO DE 2021

Descripción	Saldo Anterior		Movimientos		Saldo Actual	
	Debe	Haber	Debe	Haber	Debe	Haber
JHONATHAN JOHEL ZULUAGA ORTIZ	450.00	0.00	0.00	0.00	450.00	0.00
JOSE REMIGIO JUAREZ LEON	2,000.00	0.00	0.00	0.00	2,000.00	0.00
LUIS ENRIQUE SANDOVAL MENDOZA	6,000.00	0.00	0.00	0.00	6,000.00	0.00
SUAREZ CORTES LUIS MIGUEL	2,000.00	0.00	0.00	0.00	2,000.00	0.00
PEDRO A. MICHEL CHAVEZ	1,650.00	0.00	0.00	600.00	1,050.00	0.00
JOSE LUIS LEON BALTAZAR	910.59	0.00	0.00	460.24	450.35	0.00
CRUZ MAGAÑA EDSON FELIPE	15,850.00	0.00	0.00	1,000.00	14,850.00	0.00
ISMAEL AMEZCUA CAMPOS	3,700.00	0.00	0.00	0.00	3,700.00	0.00
GREGORIO ESPINOZA DENIZ	42,499.98	0.00	0.00	0.00	42,499.98	0.00
PEREDIA MEDINA MARGARITO	736.94	0.00	0.00	0.00	736.94	0.00
GUSTAVO OROZCO REYES	1,974.79	0.00	0.00	0.00	1,974.79	0.00
FERNANDO RAUL ARIAS DUEÑAS	4,000.00	0.00	0.00	1,600.00	2,400.00	0.00
RODRIGO GOMEZ FLORES	0.00	0.06	0.00	0.00	0.00	0.06
RUIZ AMEZCUA MARIBEL	3,076.88	0.00	22,000.00	4,230.78	20,846.10	0.00
CUENTAS POR COBRAR DE TRABAJADORES SINDICALIZADOS	237,028.14	0.00	25,881.29	26,881.29	236,028.14	0.00
BAUDELIA HERNANDEZ CRUZ	0.00	0.15	0.00	0.00	0.00	0.15
ANA MARIBEL RAMIREZ ROSALES	0.00	0.03	0.00	0.00	0.00	0.03
HUGO CARDENAS GONZALEZ	0.01	0.00	0.00	0.00	0.01	0.00
RAMON MANZO ROSALES	8,063.11	0.00	0.00	0.00	8,063.11	0.00
GLORIA MELCHOR FLORES	0.21	0.00	0.00	0.00	0.21	0.00
IRMA CRISTINA ROCHA CARBAJAL	0.00	0.05	0.00	0.00	0.00	0.05
OCHOA GUTIERREZ OSWALDO MANUEL	6,000.01	0.00	0.00	0.00	6,000.01	0.00
HERNANDEZ LOPEZ ARTURO	24,883.22	0.00	0.00	0.00	24,883.22	0.00
JOSE ANTONIO GUZMAN ZUÑIGA	0.00	4,000.00	0.00	0.00	0.00	4,000.00
JUAN VAZQUEZ TEODORO	6,000.00	0.00	0.00	0.00	6,000.00	0.00
PATRICIA DELGADO CARRILLO	6,992.00	0.00	0.00	0.00	6,992.00	0.00
CHRISTIAN JOEL MUÑIZ DELGADO	9,500.00	0.00	0.00	1,000.00	8,500.00	0.00
PIZANO ANGUIANO J GUADALUPE	0.02	0.00	0.00	0.00	0.02	0.00
JOSE GUADALUPE BENAVIDES FLORIAN	7,166.00	0.00	0.00	0.00	7,166.00	0.00
RAUL DECENA CALVARIO	10,000.00	0.00	0.00	0.00	10,000.00	0.00
CARLOS ALBERTO GUTIERREZ ZEPEDA	0.00	3,572.97	13,169.29	13,169.29	0.00	3,572.97
FLORA MIREYA UREÑA JARA	52,896.29	0.00	0.00	0.00	52,896.29	0.00
BEATRIZ ADRIANA RAMIREZ PADILLA	2,816.68	0.00	0.00	0.00	2,816.68	0.00
ARTURO RANGEL RUIZ	2,000.00	0.00	0.00	0.00	2,000.00	0.00
KARINA MARISOL HEREDIA GUZMAN	4,731.72	0.00	0.00	0.00	4,731.72	0.00
ROBERTO CARLOS EPINOZA MORFIN	6,000.00	0.00	0.00	0.00	6,000.00	0.00




MUNICIPIO DE COQUIMATLAN, COL.
Sistema Integral de Contabilidad Gubernamental
ANALISIS DE SALDOS CONTABLES
DEL 1 DE AGOSTO AL 31 DE AGOSTO DE 2021

Descripción	Saldo Anterior		Movimientos		Saldo Actual		Haber
	Debe	Haber	Debe	Haber	Debe	Haber	
LUIS NOE DENIZ ROSALES	600.00	0.00	0.00	0.00	600.00	0.00	
JESUS MOJICA LOPEZ	57,500.00	0.00	0.00	0.00	57,500.00	0.00	
VIRGINIA MEZA NAVA	6,000.00	0.00	0.00	0.00	6,000.00	0.00	
GIOVANNI ALEJANDRO ESTRADA ISLAS	25,000.00	0.00	0.00	0.00	25,000.00	0.00	
MACIAS JORGE ALEJANDRO	8,500.00	0.00	0.00	0.00	8,500.00	0.00	
JUAN HERIBERTO DELGADO LARIOS	0.00	476.59	0.00	0.00	0.00	476.59	
JOSE IGNACIO DIAZ CHAVIRA	0.00	71.34	0.00	0.00	0.00	71.34	
JACOBO FRANCISCO GERARDO	500.00	0.00	0.00	0.00	500.00	0.00	
ENRIQUE VENTURA ORDAZ	0.00	0.00	12,712.00	0.00	0.00	0.00	
CUENTAS POR COBRAR DE POLICIAS	211,731.57	0.00	0.00	1,909.10	209,822.47	0.00	
JUAN ARIAS CERVANTES	7,282.71	0.00	0.00	0.00	7,282.71	0.00	
RAUL JUAREZ FLORIAN	550.00	0.00	0.00	0.00	550.00	0.00	
MIGUEL ANGEL VIZCAINO GONZALEZ	300.00	0.00	0.00	300.00	0.00	0.00	
ANGEL PIZANO HERNANDEZ	6,500.00	0.00	0.00	0.00	6,500.00	0.00	
ANTONIO PEREZ ALCALA	3,442.75	0.00	0.00	909.10	2,533.65	0.00	
JULIO CESAR ALCARAZ RIVERA	1,328.56	0.00	0.00	0.00	1,328.56	0.00	
RUBEN PEREZ ALCALA	5,300.00	0.00	0.00	0.00	5,300.00	0.00	
RAYAS RAMOS LUCIANO HUMBERTO	199.98	0.00	0.00	0.00	199.98	0.00	
RIGOBERTO CHAVIRA VAZQUEZ	7,719.95	0.00	0.00	200.00	7,519.95	0.00	
JOSE MANUEL CERVANTES FERNANDEZ	2,799.19	0.00	0.00	0.00	2,799.19	0.00	
MOLINA SALAZAR ESMERALDA	10,000.00	0.00	0.00	0.00	10,000.00	0.00	
RAMON SERRATOS ANDRADE	5,502.33	0.00	0.00	0.00	5,502.33	0.00	
JOSE GUZMAN FUERTE	8,295.98	0.00	0.00	0.00	8,295.98	0.00	
JOSE MANUEL GUZMAN CARRASCO	4,601.41	0.00	0.00	0.00	4,601.41	0.00	
LEONEL MENDOZA LEON	3,250.00	0.00	0.00	0.00	3,250.00	0.00	
FRANCISCO MIGUEL MILANES JUAREZ	2,000.00	0.00	0.00	0.00	2,000.00	0.00	
CORTES RIVERA GUMARO	2,500.00	0.00	0.00	0.00	2,500.00	0.00	
ANGEL PIZANO HERNANDEZ	0.01	0.00	0.00	0.00	0.01	0.00	
CELIA SHIRLEY FRANCO PIZANO	3,000.01	0.00	0.00	0.00	3,000.01	0.00	
JUAN JESUS LOPEZ AGUILAR	5,285.32	0.00	0.00	0.00	5,285.32	0.00	
MARTIN GALLARDO CRISTOBAL	1,250.00	0.00	0.00	0.00	1,250.00	0.00	
EFREN RUELAS BARAJAS	600.00	0.00	0.00	0.00	600.00	0.00	
SALOMON CAMPOS COBARRUBIAS	1,000.00	0.00	0.00	0.00	1,000.00	0.00	
CESAR FIGUEROA CABRERA	2,365.48	0.00	0.00	0.00	2,365.48	0.00	
JESUS SANTILLAN CHAVIRA	5,100.00	0.00	0.00	0.00	5,100.00	0.00	
SILVA BARAJAS BENJAMIN	7,026.26	0.00	0.00	0.00	7,026.26	0.00	
LUCIA ZAMORA CAMPOS	1,000.00	0.00	0.00	0.00	1,000.00	0.00	




MUNICIPIO DE COQUIMATLAN, COL.
Sistema Integral de Contabilidad Gubernamental
ANALISIS DE SALDOS CONTABLES
DEL 1 DE AGOSTO AL 31 DE AGOSTO DE 2021

Descripción	Saldo Anterior		Movimientos		Saldo Actual	
	Debe	Haber	Debe	Haber	Debe	Haber
MARINA SUAREZ CORTES	3,000.00	0.00	0.00	0.00	3,000.00	0.00
JORGE FABIAN DE LA MORA TORRES	5,000.00	0.00	0.00	0.00	5,000.00	0.00
JANET GUADALUPE RODRIGUEZ PADILLA	5,000.00	0.00	0.00	0.00	5,000.00	0.00
SANTANA YAÑEZ WILLIAM GIOVANNI	13,101.83	0.00	0.00	0.00	13,101.83	0.00
GUTIERREZ LOPEZ PEDRO CESAR	0.00	0.60	0.00	0.00	0.00	0.60
MARCO ANTONIO PADILLA AVILA	5,966.20	0.00	0.00	0.00	5,966.20	0.00
ROMERO SOLANO J. ROSARIO	2,875.00	0.00	0.00	0.00	2,875.00	0.00
RIVERA OLMOS JESUS	2,000.00	0.00	0.00	0.00	2,000.00	0.00
EVELIA HERNANDEZ RUIZ	10,000.00	0.00	0.00	0.00	10,000.00	0.00
MILANES JUAREZ HECTOR	1,000.00	0.00	0.00	0.00	1,000.00	0.00
GARCIA VARGAS DANIEL	1,000.00	0.00	0.00	0.00	1,000.00	0.00
CLAUDIA JANET ISLAS RESENDIZ	9,750.00	0.00	0.00	0.00	9,750.00	0.00
EFRAIN ESPINOZA MENDOZA	54.00	0.00	0.00	0.00	54.00	0.00
GUTIERREZ ISORDIA GUILLERMO	1,400.00	0.00	0.00	0.00	1,400.00	0.00
MEDINA MONTAÑO JOSE LUIS	1,125.00	0.00	0.00	0.00	1,125.00	0.00
FERNANDO VILLAVICENCIO LUGO	5,000.00	0.00	0.00	0.00	5,000.00	0.00
JORGE JONATHAN MEJIA MARTINEZ	500.00	0.00	0.00	0.00	500.00	0.00
GUSTAVO AVALOS ALTAMIRANO	35,000.00	0.00	0.00	0.00	35,000.00	0.00
ALAN FERNANDO CUEVA VEJAR	3,815.16	0.00	0.00	0.00	3,815.16	0.00
MIGUEL ANGEL VAZQUEZ QUEVEDO	500.00	0.00	0.00	0.00	500.00	0.00
DAVID TRINIDAD SAHAGUN SARMIENTA	2,336.09	0.00	0.00	0.00	2,336.09	0.00
FRANCISCO JAVIER BRIZUELA MIRANDA	322.40	0.00	0.00	0.00	322.40	0.00
PEDRO BRIZUELA MIRANDA	1,578.03	0.00	0.00	0.00	1,578.03	0.00
HUMBERTO GUERRERO MORALES	630.16	0.00	0.00	0.00	630.16	0.00
JOSE ROSARIO GALARZA FLORES	0.00	0.05	0.00	0.00	0.00	0.05
GUADALUPE MONSERRAT SILVA MOJICA	2,500.00	0.00	0.00	500.00	2,000.00	0.00
CLAUDIO RICARDO ERNESTO	78.41	0.00	0.00	0.00	78.41	0.00
CUENTAS POR COBRAR DE DELEGACION	211,400.98	0.00	0.00	0.00	211,400.98	0.00
J. ROSARIO GALARZA RAMIREZ	499.97	0.00	0.00	0.00	499.97	0.00
ALFREDO OROZCO HERNANDEZ	932.61	0.00	0.00	0.00	932.61	0.00
MARIA PLONEDA OROZCO	183,025.17	0.00	0.00	0.00	183,025.17	0.00
JOSE VICTOR MORAN LOPEZ	10,000.00	0.00	0.00	0.00	10,000.00	0.00
PEDRO SALOME GALARZA FLORES	10,866.28	0.00	0.00	0.00	10,866.28	0.00
ALFREDO OROZCO HERNANDEZ	6,076.95	0.00	0.00	0.00	6,076.95	0.00
CUENTAS POR COBRAR REINSTALADOS	1,000.00	0.00	0.00	0.00	1,000.00	0.00
PEDRO GALARZA FLOREZ	1,000.00	0.00	0.00	0.00	1,000.00	0.00
CUENTAS POR COBRAR EMPLEADOS DEL DIF	41,635.18	0.00	0.00	0.00	41,635.18	0.00




MUNICIPIO DE COQUIMATLAN, COL.
Sistema Integral de Contabilidad Gubernamental
ANALISIS DE SALDOS CONTABLES
DEL 1 DE AGOSTO AL 31 DE AGOSTO DE 2021

Descripción	Saldo Anterior		Movimientos		Saldo Actual	
	Debe	Haber	Debe	Haber	Debe	Haber
AGUILAR CASTILLO RAUL	41,635.18	0.00	0.00	0.00	41,635.18	0.00
DEUDORES DIVERSOS POR COBRAR A CORTO PLAZO	846,444.57	0.00	0.00	0.00	846,444.57	0.00
DEUDORES DIVERSOS POR RESPONSABILIDADES DE FUNCIONARIOS Y EMPLEADOS	41,072.74	0.00	0.00	0.00	41,072.74	0.00
PEDRO SALOME GALARZA FLORES	3,889.93	0.00	0.00	0.00	3,889.93	0.00
MICHEL RAMOS RAMON ALEJANDRO	14,500.01	0.00	0.00	0.00	14,500.01	0.00
MARIA PLONEDA OROZCO	3,000.00	0.00	0.00	0.00	3,000.00	0.00
RIGOBERTO CHAVIRA VAZQUEZ	3,500.00	0.00	0.00	0.00	3,500.00	0.00
JAVIER GEORGE OROZCO	0.00	2,017.21	0.00	0.00	0.00	2,017.21
JESUS CANDELARIO POLANCO LARIOS	200.00	0.00	0.00	0.00	200.00	0.00
MOLINA SALAZAR ESMERALDA	2,000.01	0.00	0.00	0.00	2,000.01	0.00
J. GUADALUPE MENDEZ JALOMO	3,000.00	0.00	0.00	0.00	3,000.00	0.00
OSCAR ORTIZ PADILLA	13,000.00	0.00	0.00	0.00	13,000.00	0.00
DEUDORES DIVERSOS POR GASTOS A COMPROBAR	632,216.26	0.00	0.00	0.00	632,216.26	0.00
SALVADOR MONTAÑO GUZMAN	39,100.26	0.00	0.00	0.00	39,100.26	0.00
MICHEL RAMOS RAMON ALEJANDRO	89,608.60	0.00	0.00	0.00	89,608.60	0.00
ROSALES ACOSTA SILVIA	7,600.00	0.00	0.00	0.00	7,600.00	0.00
ZENAIDO HERNANDEZ ESTRADA	8,805.07	0.00	0.00	0.00	8,805.07	0.00
AGUILA DELGADO EDGAR ELEAZAR	6,347.59	0.00	0.00	0.00	6,347.59	0.00
NESTOR LOPEZ GONZALEZ	51.97	0.00	0.00	0.00	51.97	0.00
RAMON NAVARRO OSORIO	5,700.00	0.00	0.00	0.00	5,700.00	0.00
JUAN CARLOS DECENA MENDEZ	670.02	0.00	0.00	0.00	670.02	0.00
WILIBALDO EPITACIO GUTIERREZ DUEÑAS	96.47	0.00	0.00	0.00	96.47	0.00
JOSE GUADALUPE RIOS LARIOS	0.02	0.00	0.00	0.00	0.02	0.00
FLORENCIO LOPEZ CARDENAS	2,510.00	0.00	0.00	0.00	2,510.00	0.00
SALVADOR FUENTES PEDROZA	13,352.60	0.00	0.00	0.00	13,352.60	0.00
KARINA GUADALUPE SALAZAR CHAVEZ	108,935.19	0.00	0.00	0.00	108,935.19	0.00
SERGIO ALEJANDRO POLANCO CABELLOS	0.00	1,854.31	0.00	0.00	0.00	1,854.31
MARIA NEGRETE GAITAN	25,000.00	0.00	0.00	0.00	25,000.00	0.00
ORTEGA VILLASEÑOR JOSE LUCAS	23,598.87	0.00	0.00	0.00	23,598.87	0.00
PEDRO FABIAN CASTILLO VALDEZ	31,302.42	0.00	0.00	0.00	31,302.42	0.00
ALEJANDRO CEBALLOS QUIROZ	33.12	0.00	0.00	0.00	33.12	0.00
ROBERTO ESPINOZA MORFIN	15,808.00	0.00	0.00	0.00	15,808.00	0.00
MENDEZ GONZALEZ OCTAVIO	2,000.00	0.00	0.00	0.00	2,000.00	0.00
FLORA MIREYA UREÑA JARA	0.00	0.20	0.00	0.00	0.00	0.20




MUNICIPIO DE COQUIMATLAN, COL.
Sistema Integral de Contabilidad Gubernamental
ANALISIS DE SALDOS CONTABLES
DEL 1 DE AGOSTO AL 31 DE AGOSTO DE 2021

Descripción	Saldo Anterior		Movimientos		Saldo Actual	
	Debe	Haber	Debe	Haber	Debe	Haber
OCTAVIO MENDEZ GONZALEZ	0.00	14,052.00	0.00	0.00	0.00	14,052.00
KARINA MARISOL HEREDIA GUZMAN	48,364.50	0.00	0.00	0.00	48,364.50	0.00
RAMIRO TOSCANO SANCHEZ	6,387.00	0.00	0.00	0.00	6,387.00	0.00
PEDRO SALOME GALARZA FLORES	825.00	0.00	0.00	0.00	825.00	0.00
CORTES POLANCO ERNESTO	3,103.00	0.00	0.00	0.00	3,103.00	0.00
MACIAS JORGE ALEJANDRO	8,300.00	0.00	0.00	0.00	8,300.00	0.00
HECTOR MARTINEZ BENITEZ	7,848.00	0.00	0.00	0.00	7,848.00	0.00
LINO CASTELLANOS ORLANDO	93,913.52	0.00	0.00	0.00	93,913.52	0.00
CRUZ MAGAÑA EDSON FELIPE	931.28	0.00	0.00	0.00	931.28	0.00
JESUS LOPEZ GARCIA	11,301.85	0.00	0.00	0.00	11,301.85	0.00
JOSE IGNACIO GONZALEZ CARRILLO	500.00	0.00	0.00	0.00	500.00	0.00
PIZANO PEREZ MAYRA CITLALI	77,052.52	0.00	0.00	0.00	77,052.52	0.00
EUGENIA MARGARITA JIMENEZ COBIAN	2,057.90	0.00	0.00	0.00	2,057.90	0.00
ESTEBAN AVALOS VAZQUEZ	3,500.00	0.00	0.00	0.00	3,500.00	0.00
J INES ROSALES QUINTERO	1,000.00	0.00	0.00	0.00	1,000.00	0.00
FERNANDO RAUL ARIAS DUEÑAS	560.00	0.00	0.00	0.00	560.00	0.00
JOSE GUADALUPE BENAVIDES FLORIAN	1,958.00	0.00	0.00	0.00	1,958.00	0.00
OTROS DEUDORES DIVERSOS	173,155.57	0.00	0.00	0.00	173,155.57	0.00
AVILA CAPRISTO GILBERTO	4,196.92	0.00	0.00	0.00	4,196.92	0.00
HERNANDEZ BARREDA J. CRUZ	4,196.92	0.00	0.00	0.00	4,196.92	0.00
HERNANDEZ BARREDA J. FRANCISCO	8,393.89	0.00	0.00	0.00	8,393.89	0.00
MARTINEZ ORTEGA NORMA LORENA	5,241.47	0.00	0.00	0.00	5,241.47	0.00
CASTILLO MENDEZ ELIAS ALBERTO	8,215.72	0.00	0.00	0.00	8,215.72	0.00
PADILLA SANDOVAL PEDRO	7,499.48	0.00	0.00	0.00	7,499.48	0.00
BRIZUELA MIRANDA FRANCISCO	2,855.58	0.00	0.00	0.00	2,855.58	0.00
SALVADOR CEJA CHAVIRA	8,999.77	0.00	0.00	0.00	8,999.77	0.00
RENE TEJADA DENIZ	2,499.79	0.00	0.00	0.00	2,499.79	0.00
MA ELVA MEZA NAVA	3,000.00	0.00	0.00	0.00	3,000.00	0.00
LUCIANO RAYAS RAMOS	2,800.00	0.00	0.00	0.00	2,800.00	0.00
VICTOR SAUCEDO NUÑEZ	1,500.00	0.00	0.00	0.00	1,500.00	0.00
ERNESTINA RAMOS CASTILLO	1,799.87	0.00	0.00	0.00	1,799.87	0.00
MARIA LOPEZ MORENO	1,799.86	0.00	0.00	0.00	1,799.86	0.00
BELINDA HERNANDEZ CHINA	2,949.01	0.00	0.00	0.00	2,949.01	0.00
BERTHA VALENCIA MORALES	2,000.00	0.00	0.00	0.00	2,000.00	0.00
JOSE LUIS CARDENAS DE LA TORRE	10,000.00	0.00	0.00	0.00	10,000.00	0.00
YOLANDA AGUILAR BEAS	3,000.00	0.00	0.00	0.00	3,000.00	0.00
DIOCELINA AGUIRRE HERNANDEZ	1,000.00	0.00	0.00	0.00	1,000.00	0.00




MUNICIPIO DE COQUIMATLAN, COL.
Sistema Integral de Contabilidad Gubernamental
ANALISIS DE SALDOS CONTABLES
DEL 1 DE AGOSTO AL 31 DE AGOSTO DE 2021

Descripción	Saldo Anterior		Movimientos		Saldo Actual	
	Debe	Haber	Debe	Haber	Debe	Haber
FRANCISCO CORDOBA PEDRAZA	2,000.00	0.00	0.00	0.00	2,000.00	0.00
MA IRMA LETICIA MUÑOZ	2,508.31	0.00	0.00	0.00	2,508.31	0.00
MA DEL REFUGIO AVALOS LOPEZ	1,500.00	0.00	0.00	0.00	1,500.00	0.00
JOSE MANUEL DIAZ DIAZ	500.00	0.00	0.00	0.00	500.00	0.00
SILVIA MARTINEZ MILANEZ	2,000.00	0.00	0.00	0.00	2,000.00	0.00
FRANCISCO TOSCANO ROJO	3,000.00	0.00	0.00	0.00	3,000.00	0.00
MATILDE ALEJANDREZ LOPEZ	1,600.00	0.00	0.00	0.00	1,600.00	0.00
JESUS MENDOZA RUIZ	1,000.00	0.00	0.00	0.00	1,000.00	0.00
SIMON RODRIGUEZ SANDOVAL	4,500.00	0.00	0.00	0.00	4,500.00	0.00
MARGARITA CRUZ CAZARES	600.00	0.00	0.00	0.00	600.00	0.00
VENTURINO MACIAS MENDOZA	2,000.00	0.00	0.00	0.00	2,000.00	0.00
MODESTA MARTINEZ RODRIGUEZ	2,000.00	0.00	0.00	0.00	2,000.00	0.00
GUILLERMINA ALCARAZ ROBLES	1,000.00	0.00	0.00	0.00	1,000.00	0.00
MARIA DE LOS ANGELES SOTO	1,500.00	0.00	0.00	0.00	1,500.00	0.00
SANDRA ROMERO MANCILLA	1,500.00	0.00	0.00	0.00	1,500.00	0.00
MARISOL VENTURA CHAVEZ	1,500.00	0.00	0.00	0.00	1,500.00	0.00
NARCISO LEON RUIZ	2,000.00	0.00	0.00	0.00	2,000.00	0.00
ISABEL JUAREZ PATILA	3,000.00	0.00	0.00	0.00	3,000.00	0.00
JUAN SOLIS GALINDO	1,249.97	0.00	0.00	0.00	1,249.97	0.00
OSCAR GARCIA SILVA	5,000.00	0.00	0.00	0.00	5,000.00	0.00
JESUS FERNANDO HEREDIA	3,250.01	0.00	0.00	0.00	3,250.01	0.00
J JESUS SOSA LARIOS	3,750.00	0.00	0.00	0.00	3,750.00	0.00
MA DOLORES RUIZ PEREZ	3,749.00	0.00	0.00	0.00	3,749.00	0.00
MA DE LOURDES POLANCO GONZALEZ	4,000.00	0.00	0.00	0.00	4,000.00	0.00
PEDRO CARDENAS CERVANTES	2,500.00	0.00	0.00	0.00	2,500.00	0.00
ISAIAS PRADO SILVA	4,000.00	0.00	0.00	0.00	4,000.00	0.00
MA MAGDALENA MOPRENO	2,500.00	0.00	0.00	0.00	2,500.00	0.00
FIDELINA LEMUS GONZALEZ	5,000.00	0.00	0.00	0.00	5,000.00	0.00
MA DEL REFUGIO VILLASEÑOR	4,500.00	0.00	0.00	0.00	4,500.00	0.00
LEONARDO GONZAGA BALTAZAR	3,000.00	0.00	0.00	0.00	3,000.00	0.00
GABRIEL MAGAÑA	10,000.00	0.00	0.00	0.00	10,000.00	0.00
ELIZABETH JACOBO PEREZ	5,000.00	0.00	0.00	0.00	5,000.00	0.00
INGRESOS POR RECUPERAR A CORTO PLAZO	1,000,000.00	0.00	0.00	0.00	1,000,000.00	0.00
INGRESOS DEVENGADOS POR PARTICIPACIONES Y APORTACIONES FEDERALES	1,000,000.00	0.00	0.00	0.00	1,000,000.00	0.00
CONVENIOS	1,000,000.00	0.00	0.00	0.00	1,000,000.00	0.00
APOYOS EXTRAORDINARIOS	1,000,000.00	0.00	0.00	0.00	1,000,000.00	0.00




MUNICIPIO DE COQUIMATLAN, COL.
Sistema Integral de Contabilidad Gubernamental
ANÁLISIS DE SALDOS CONTABLES
DEL 1 DE AGOSTO AL 31 DE AGOSTO DE 2021

Descripción	Saldo Anterior		Movimientos		Saldo Actual	
	Debe	Haber	Debe	Haber	Debe	Haber
APOYOS EXTRAORDINARIOS DE GOBIERNO DEL ESTADO	1,000,000.00	0.00	0.00	0.00	1,000,000.00	0.00
DEUDORES POR ANTICIPOS DE TESORERÍA A CORTO PLAZO	23,722.85	0.00	0.00	8,052.82	15,670.03	0.00
DEUDORES POR FONDOS REVOLVENTES	23,722.85	0.00	0.00	8,052.82	15,670.03	0.00
PRESIDENCIA MUNICIPAL	0.00	4,973.93	0.00	0.00	0.00	4,973.93
PRECIADO BEAS ENRIQUE	0.00	6.00	0.00	0.00	0.00	6.00
SALVADOR FUENTES PEDROZA	710.00	0.00	0.00	0.00	710.00	0.00
PIZANO PEREZ MAYRA CITLALI	0.00	10,357.34	0.00	0.00	0.00	10,357.34
EUGENIA MARGARITA JIMENEZ COBIAN	0.00	109.59	0.00	0.00	0.00	109.59
JOSE GUADALUPE BENAVIDES FLORIAN	4,789.00	0.00	0.00	0.00	4,789.00	0.00
OFICIALÍA MAYOR	20,858.20	0.00	0.00	8,052.82	12,805.38	0.00
SERGIO HERNANDEZ TORRES	26.21	0.00	0.00	0.00	26.21	0.00
MONICA LIZETTE GUTIERREZ MENDOZA	6,277.41	0.00	0.00	0.00	6,277.41	0.00
PEDRO SALOME GALARZA FLORES	0.00	10,000.00	0.00	0.00	0.00	10,000.00
VERONICA CALVARIO MONTAÑO	4,990.00	0.00	0.00	0.00	4,990.00	0.00
ENRIQUE ALEJANDRO PRECIADO URISTA	500.00	0.00	0.00	0.00	500.00	0.00
ARTURO SERAFIN HERNANDEZ SANTANA	500.00	0.00	0.00	0.00	500.00	0.00
WILBALDO EPITACIO GUTIERREZ DUEÑAS	15,000.00	0.00	0.00	0.00	15,000.00	0.00
FRANCISCO ANDRADE SANCHEZ	0.00	5,389.24	0.00	0.00	0.00	5,389.24
OCTAVIO TINTOS TRUJILLO	8,953.82	0.00	0.00	8,052.82	901.00	0.00
TESORERÍA MUNICIPAL	12,659.75	0.00	0.00	0.00	12,659.75	0.00
DELGADO RAMIREZ JACQUELINE	0.00	0.10	0.00	0.00	0.00	0.10
FLORA MIREYA UREÑA JARA	3,000.00	0.00	0.00	0.00	3,000.00	0.00
JESUS LOPEZ GARCIA	5,000.00	0.00	0.00	0.00	5,000.00	0.00
ENRIQUE FIGUEROA FAJARDO	0.00	0.15	0.00	0.00	0.00	0.15
ESTEBAN AVALOS VAZQUEZ	4,660.00	0.00	0.00	0.00	4,660.00	0.00
DEPENDENCIAS SERVICIOS PÚBLICOS	110.35	0.00	0.00	0.00	110.35	0.00
ROGELIO RAMIREZ ARIAS	110.35	0.00	0.00	0.00	110.35	0.00
DEPENDENCIAS OBRAS PÚBLICAS Y/O DESARROLLO URBANO	0.00	4,931.52	0.00	0.00	0.00	4,931.52
SERGIO ALEJANDRO POLANCO CABELLOS	0.00	4,931.52	0.00	0.00	0.00	4,931.52
PRESTAMOS OTORGADOS A CORTO PLAZO	16,106,439.74	0.00	187,402.00	0.00	16,293,841.74	0.00
PRESTAMOS AL SECTOR PÚBLICO	16,106,439.74	0.00	187,402.00	0.00	16,293,841.74	0.00
PRÉSTAMOS PARA ENTIDADES DE LA ADMINISTRACIÓN PARAMUNICIPAL	16,106,439.74	0.00	187,402.00	0.00	16,293,841.74	0.00
COMISION DE AGUA POTABLE	16,039,086.74	0.00	187,402.00	0.00	16,226,488.74	0.00
SAT	67,353.00	0.00	0.00	0.00	67,353.00	0.00




MUNICIPIO DE COQUIMATLAN, COL.
 Sistema Integral de Contabilidad Gubernamental
ANALISIS DE SALDOS CONTABLES
DEL 1 DE AGOSTO AL 31 DE AGOSTO DE 2021

Descripción	Saldo Anterior		Movimientos		Saldo Actual	
	Debe	Haber	Debe	Haber	Debe	Haber
DERECHOS A RECIBIR BIENES O SERVICIOS						
ANTICIPO A PROVEEDORES POR ADQUISICIÓN DE BIENES Y PRESTACIÓN DE SERVICIOS A CORTO PLAZO	2,140,387.89	0.00	0.00	17,917.36	2,122,470.53	0.00
	1,598,685.76	0.00	0.00	17,917.36	1,580,768.40	0.00
ANTICIPO A PROVEEDORES POR ADQUISICIÓN DE BIENES DE CONSUMO	1,387,911.29	0.00	0.00	17,917.36	1,369,993.93	0.00
OMETEOTL LEON URIBE CASTILLO	150,000.00	0.00	0.00	0.00	150,000.00	0.00
SIRIA SARAI ESPINOSA OSEGUERA	278,920.13	0.00	0.00	0.00	278,920.13	0.00
RAFAEL MENDOZA GODINEZ	16,000.00	0.00	0.00	0.00	16,000.00	0.00
PLASENCIA ACUEDUCTO SA DE CV	6,370.00	0.00	0.00	0.00	6,370.00	0.00
FLORENCIO MENDEZ GUTIERREZ	5,000.00	0.00	0.00	0.00	5,000.00	0.00
MA. CARMEN RAMIREZ BARRERA	35,825.00	0.00	0.00	0.00	35,825.00	0.00
NETZAHUALCOYOTL AMEZCUA RENTERIA	24,000.00	0.00	0.00	0.00	24,000.00	0.00
JAVIER GONZALEZ CHAVEZ	47,425.30	0.00	0.00	0.00	47,425.30	0.00
CARLOS MUÑOZ DEL RIO	38,999.86	0.00	0.00	0.00	38,999.86	0.00
PEDRO MICHEL COBIAN	16,109.00	0.00	0.00	0.00	16,109.00	0.00
PLAYERAS Y CAMISAS DE COLIMA S. DE R.L. DE C.V.	162,946.72	0.00	0.00	0.00	162,946.72	0.00
JOSE GUADALUPE PALACIOS GALVAN	17,917.36	0.00	0.00	17,917.36	0.00	0.00
FLORENCIO LARIOS GAYTAN S.A DE C.V.	10,000.00	0.00	0.00	0.00	10,000.00	0.00
BOGAR GERZAIN VALDOVINOS GIL	0.00	0.20	0.00	0.00	0.00	0.20
ERNESTO RAMOS LOPEZ	2,250.00	0.00	0.00	0.00	2,250.00	0.00
FERNANDO ORTIZ PEREZ	6,090.00	0.00	0.00	0.00	6,090.00	0.00
STAR PUBLICIDAD E IMPRESION, S.A. DE C.V.	24,630.28	0.00	0.00	0.00	24,630.28	0.00
JUAN GABRIEL NUÑEZ BAUTISTA	67,312.00	0.00	0.00	0.00	67,312.00	0.00
JOSE TORRES GARCIA	0.00	18,532.16	0.00	0.00	0.00	18,532.16
MACIAS JORGE ALEJANDRO	4,000.00	0.00	0.00	0.00	4,000.00	0.00
JORGE MANUEL PADILLA CONTRERAS	228,072.00	0.00	0.00	0.00	228,072.00	0.00
YOLANDA JIMENEZ VIDRIO	30,000.00	0.00	0.00	0.00	30,000.00	0.00
LUIS FRANCISCO LOPEZ MONTAÑO	10,000.00	0.00	0.00	0.00	10,000.00	0.00
CRISTINA GUERRERO GALLEGOS	1,276.00	0.00	0.00	0.00	1,276.00	0.00
J. JESUS GONZALEZ HERNANDEZ	14,500.00	0.00	0.00	0.00	14,500.00	0.00
EDGAR OCTAVIO GONZALEZ MEDINA	208,800.00	0.00	0.00	0.00	208,800.00	0.00
ANTICIPO A PROVEEDORES POR PRESTACIÓN DE SERVICIOS	210,774.47	0.00	0.00	0.00	210,774.47	0.00
ENRIQUE ALEJANDRO PRECIADO URISTA	86,428.47	0.00	0.00	0.00	86,428.47	0.00
GUILLERMO NAVARRO OCHOA	30,000.00	0.00	0.00	0.00	30,000.00	0.00
MENESES FLORES FELIPE	30,000.00	0.00	0.00	0.00	30,000.00	0.00
LUIS ALFONSO MACIAS ZEPEDA	10,000.00	0.00	0.00	0.00	10,000.00	0.00




MUNICIPIO DE COQUIMATLAN, COL.
 Sistema Integral de Contabilidad Gubernamental
ANÁLISIS DE SALDOS CONTABLES
DEL 1 DE AGOSTO AL 31 DE AGOSTO DE 2021

Descripción	Saldo Anterior		Movimientos		Saldo Actual	
	Debe	Haber	Debe	Haber	Debe	Haber
CORPORATIVO ELECTRICO TAPATIO	54,346.00	0.00	0.00	0.00	54,346.00	0.00
ANTICIPO A CONTRATISTAS POR OBRAS PÚBLICAS A CORTO PLAZO	541,702.13	0.00	0.00	0.00	541,702.13	0.00
ANTICIPOS A CONTRATISTAS DE OBRA PÚBLICA POR EJERCICIO FISCAL	89,809.56	0.00	0.00	0.00	89,809.56	0.00
ANTICIPOS EJERCICIO FISCAL 2012	89,809.56	0.00	0.00	0.00	89,809.56	0.00
ANTICIPOS A CONTRATISTAS DE OBRA PÚBLICA CON RECURSOS FAISM	56,889.99	0.00	0.00	0.00	56,889.99	0.00
GILDARDO ALVAREZ PULIDO	50,000.00	0.00	0.00	0.00	50,000.00	0.00
CASTILLO TRINIDAD Y ASOCIADOS S.A DE C.V.	0.00	0.01	0.00	0.00	0.00	0.01
FRANCISCO VEGA CARRILLO	6,890.00	0.00	0.00	0.00	6,890.00	0.00
ANTICIPOS A CONTRATISTAS DE OBRA PÚBLICA CON RECURSOS TRANSFERIDOS DE PROGRAMA 3X1 PARA MIGRANTES	32,919.57	0.00	0.00	0.00	32,919.57	0.00
GILDARDO ALVAREZ PULIDO	13,919.57	0.00	0.00	0.00	13,919.57	0.00
CONSTRUCCION Y MANTENIMIENTO EMACOL S.C.	19,000.00	0.00	0.00	0.00	19,000.00	0.00
SIGPOT	451,892.57	0.00	0.00	0.00	451,892.57	0.00
ACTIVO NO CIRCULANTE	167,290,553.01	0.00	1,579,115.02	0.00	168,869,668.03	0.00
BIENES INMUEBLES, INFRAESTRUCTURA Y CONSTRUCCIONES EN PROCESO	150,849,121.40	0.00	1,579,115.02	0.00	152,428,236.42	0.00
VIVIENDAS	6,474,064.26	0.00	0.00	0.00	6,474,064.26	0.00
VIVIENDAS EN ZONAS MARGINADAS	4,024,064.26	0.00	0.00	0.00	4,024,064.26	0.00
OTRAS VIVIENDAS PARA FINES DEL ENTE PÚBLICO	2,450,000.00	0.00	0.00	0.00	2,450,000.00	0.00
EDIFICIOS NO HABITACIONALES	9,400,012.23	0.00	388,466.43	0.00	9,788,478.66	0.00
UNIDADES DEPORTIVAS, PARQUES Y JARDINES	9,411,351.63	0.00	388,466.43	0.00	9,799,818.06	0.00
ESTACIONAMIENTOS Y APARCADEROS	0.00	11,339.40	0.00	0.00	0.00	11,339.40
CONSTRUCCIONES EN PROCESO EN BIENES DE DOMINIO PÚBLICO	120,784,882.70	0.00	1,190,648.59	0.00	121,975,531.29	0.00
EDIFICACIÓN HABITACIONAL EN PROCESO	9,716,103.46	0.00	0.00	0.00	9,716,103.46	0.00
AMPLIACION DE VIVIENDA	9,716,103.46	0.00	0.00	0.00	9,716,103.46	0.00
EDIFICACIÓN NO HABITACIONAL EN PROCESO	17,878,414.85	0.00	0.00	0.00	17,878,414.85	0.00
UNIDADES DEPORTIVAS, PARQUES Y JARDINES	10,340,057.19	0.00	0.00	0.00	10,340,057.19	0.00
EDIFICIOS PARA RECREACIÓN, ESPECTACULOS Y DE CONVIVENCIA SOCIAL EN ESPACIOS PÚBLICOS	7,538,357.66	0.00	0.00	0.00	7,538,357.66	0.00
CONSTRUCCIÓN DE OBRAS PARA EL ABASTECIMIENTO DE AGUA, PETRÓLEO, GAS, ELECTRICIDAD Y TELECOMUNICACIONES EN PROCESO	13,151,450.27	0.00	0.00	0.00	13,151,450.27	0.00
CONSTRUCCIÓN DE OBRAS PARA EL	13,151,450.27	0.00	0.00	0.00	13,151,450.27	0.00




MUNICIPIO DE COQUIMATLAN, COL.
Sistema Integral de Contabilidad Gubernamental
ANALISIS DE SALDOS CONTABLES
DEL 1 DE AGOSTO AL 31 DE AGOSTO DE 2021

Descripción	Saldo Anterior		Movimientos		Saldo Actual	
	Debe	Haber	Debe	Haber	Debe	Haber
ABASTECIMIENTO DE AGUA						
DIVISIÓN DE TERRENOS Y CONSTRUCCIÓN DE OBRAS DE URBANIZACIÓN EN PROCESO	70,013,289.25	0.00	0.00	0.00	70,013,289.25	0.00
CONSTRUCCIÓN DE BARDAS PERIMETRALES PARA LA DIVISIÓN DE TERRENOS	131,652.17	0.00	0.00	0.00	131,652.17	0.00
CONSTRUCCIÓN DE OBRAS DE VIALIDADES	912,739.19	0.00	0.00	0.00	912,739.19	0.00
CONSTRUCCIÓN DE OBRAS DE DRENAJE Y ALCANTARILLADO	12,034,126.94	0.00	0.00	0.00	12,034,126.94	0.00
CONSTRUCCIÓN DE OBRAS DE BANQUETAS, RAMPAS Y MACHUELOS	1,026,741.91	0.00	0.00	0.00	1,026,741.91	0.00
CONSTRUCCIÓN DE OBRAS DE ALUMBRADO PÚBLICO	11,799,190.91	0.00	0.00	0.00	11,799,190.91	0.00
CONSTRUCCIÓN DE OBRAS DE PASOS PEATONALES, PUENTES Y SIMILARES	2,582,683.86	0.00	0.00	0.00	2,582,683.86	0.00
CONSTRUCCIÓN DE OTRAS OBRAS DE URBANIZACIÓN	41,526,154.27	0.00	0.00	0.00	41,526,154.27	0.00
CONSTRUCCIÓN DE VÍAS DE COMUNICACIÓN EN PROCESO	449,124.14	0.00	0.00	0.00	449,124.14	0.00
CONSTRUCCIÓN DE CAMINOS RURALES	449,124.14	0.00	0.00	0.00	449,124.14	0.00
OTRAS CONSTRUCCIONES DE INGENIERÍA CIVIL U OBRA PESADA EN PROCESO	7,410,135.56	0.00	0.00	0.00	7,410,135.56	0.00
OTRAS CONSTRUCCIONES EN PROCESO	7,410,135.56	0.00	0.00	0.00	7,410,135.56	0.00
INSTALACIONES Y EQUIPAMIENTO EN CONSTRUCCIONES EN PROCESO	1,077,679.79	0.00	1,190,648.59	0.00	2,268,328.38	0.00
VIVIENDAS EN ZONAS MARGINADAS	349,999.84	0.00	0.00	0.00	349,999.84	0.00
CONSTRUCCIÓN DE OBRAS DE ALUMBRADO PÚBLICO	727,679.95	0.00	1,190,648.59	0.00	1,918,328.54	0.00
TRABAJOS DE ACABADOS EN EDIFICACIONES Y OTROS TRABAJOS ESPECIALIZADOS EN PROCESO	1,088,685.38	0.00	0.00	0.00	1,088,685.38	0.00
CONSTRUCCIÓN DE OTRAS OBRAS DE URBANIZACIÓN	1,088,685.38	0.00	0.00	0.00	1,088,685.38	0.00
CONSTRUCCIONES EN PROCESO EN BIENES PROPIOS	14,190,162.21	0.00	0.00	0.00	14,190,162.21	0.00
DIVISIÓN DE TERRENOS Y CONSTRUCCIÓN DE OBRAS DE URBANIZACIÓN EN PROCESO	448,485.30	0.00	0.00	0.00	448,485.30	0.00
CONSTRUCCIÓN DE OBRAS DE ALUMBRADO PÚBLICO	102,416.12	0.00	0.00	0.00	102,416.12	0.00
CONSTRUCCIÓN DE OTRAS OBRAS DE URBANIZACIÓN	346,069.18	0.00	0.00	0.00	346,069.18	0.00
INSTALACIONES Y EQUIPAMIENTO EN CONSTRUCCIONES EN PROCESO	200,395.00	0.00	0.00	0.00	200,395.00	0.00
EDIFICIOS PARA OFICINAS ADMINISTRATIVAS Y DE SERVICIOS AL PÚBLICO	200,395.00	0.00	0.00	0.00	200,395.00	0.00
TRABAJOS DE ACABADOS EN EDIFICACIONES Y OTROS TRABAJOS ESPECIALIZADOS EN PROCESO	13,541,281.91	0.00	0.00	0.00	13,541,281.91	0.00
CONSTRUCCIÓN DE OTRAS OBRAS DE URBANIZACIÓN	13,541,281.91	0.00	0.00	0.00	13,541,281.91	0.00




MUNICIPIO DE COQUIMATLAN, COL.
Sistema Integral de Contabilidad Gubernamental
ANALISIS DE SALDOS CONTABLES
DEL 1 DE AGOSTO AL 31 DE AGOSTO DE 2021

Descripción	Saldo Anterior		Movimientos		Saldo Actual	
	Debe	Haber	Debe	Haber	Debe	Haber
BIENES MUEBLES	15,742,176.73	0.00	0.00	0.00	15,742,176.73	0.00
MOBILIARIO Y EQUIPO DE ADMINISTRACIÓN	13,405,779.27	0.00	0.00	0.00	13,405,779.27	0.00
MUEBLES DE OFICINA Y ESTANTERÍA	39,510.01	0.00	0.00	0.00	39,510.01	0.00
EQUIPO DE CÓMPUTO Y DE TECNOLOGÍAS DE LA INFORMACIÓN	77,608.64	0.00	0.00	0.00	77,608.64	0.00
OTROS MOBILIARIOS Y EQUIPOS DE ADMINISTRACIÓN	1,635,541.39	0.00	0.00	0.00	1,635,541.39	0.00
BIENES DE INVENTARIO SALDOS INICIALES	9,727,501.22	0.00	0.00	0.00	9,727,501.22	0.00
12 ESCRITORIOS DE 1.2 X .60 X .75 (9 CEREZO Y 3 CHOCOLATES)	17,956.80	0.00	0.00	0.00	17,956.80	0.00
8 MESAS PARA COMPUTADORAS DE .6 X .40 X 75 COLOR CEREZO	5,382.40	0.00	0.00	0.00	5,382.40	0.00
7 MESAS PAR AIMPRESORAS DE .6 X .40 X .75 COLOR NEGRO	4,790.80	0.00	0.00	0.00	4,790.80	0.00
3 ARCHIVEROS DE 3 GAVETAS COLOR CEREZO CON NEGRO	8,630.40	0.00	0.00	0.00	8,630.40	0.00
37 SILLAS DE VISTA COLOR CAFE NEGRO BITONADO	11,803.00	0.00	0.00	0.00	11,803.00	0.00
12 SILLAS SECRETARIALES CON BRAZO COLOR NEGRO	13,858.75	0.00	0.00	0.00	13,858.75	0.00
12 SILLON SEMI EJECUTIVO COLOR NEGRO	14,343.17	0.00	0.00	0.00	14,343.17	0.00
6 CONJUNTO DANES COLOR CHOCOLATE	79,448.40	0.00	0.00	0.00	79,448.40	0.00
1 MOSTRADOR DE 2.4 X .60 X 1.10 COLOR CHOCOLATE	8,676.80	0.00	0.00	0.00	8,676.80	0.00
1 CAJONERA TRIPLE COLOR CHOCOLATE	1,496.40	0.00	0.00	0.00	1,496.40	0.00
2 MODULOS EN I DE 1.40 X 1.60 X .60 X .45 X .75 COLOR CEREZO	2,934.80	0.00	0.00	0.00	2,934.80	0.00
2 LATERALES CON CAJONERAS COLOR CEREZO CON NEGRO	2,760.80	0.00	0.00	0.00	2,760.80	0.00
1 LIBRERO DE .86 X .40 X 1.90	3,306.00	0.00	0.00	0.00	3,306.00	0.00
1 MODULO DE 2.00 X 2.00 X 1.60 X .40 X .75 COLOR CEREZO CON NEGRO	6,820.80	0.00	0.00	0.00	6,820.80	0.00
2 LIBREROS DE 1.00 X .40 X 1.20 CON PUERTAS COLOR CEREZO/NEGRO	8,584.00	0.00	0.00	0.00	8,584.00	0.00
3 LIBRESOS DE 2.40X.40X1.14 CON ENTREPAÑOS Y PUESTAS	16,356.00	0.00	0.00	0.00	16,356.00	0.00
1 LIBRESO DE 2.40 X .40 X .86 CON ENTREPAÑOS Y PUESTAS	4,616.80	0.00	0.00	0.00	4,616.80	0.00
1 MODULO DE RECEPCION DE 7.40X.60X1.10 CON REPISA	11,414.40	0.00	0.00	0.00	11,414.40	0.00
5 PORTA TECLADO DESLIZABLE COLOR CEREZO CON NEGRO	1,682.00	0.00	0.00	0.00	1,682.00	0.00
5 PORTA CPU MOVILCOLOR CEREZO CON NEGRO	1,566.00	0.00	0.00	0.00	1,566.00	0.00




MUNICIPIO DE COQUIMATLAN, COL.
Sistema Integral de Contabilidad Gubernamental
ANÁLISIS DE SALDOS CONTABLES
DEL 1 DE AGOSTO AL 31 DE AGOSTO DE 2021

Descripción	Saldo Anterior		Movimientos		Saldo Actual	
	Debe	Haber	Debe	Haber	Debe	Haber
5 CAJONERA UN CAJON LAPICERO Y UNO DE ARCHIVO	3,648.20	0.00	0.00	0.00	3,648.20	0.00
1 MEZA PARA IMPRESORA DE 1.00X.50X.75 CEREZO CON NEGRO	1,148.40	0.00	0.00	0.00	1,148.40	0.00
1 MESA DE JUNATS DE 1.60X.80X.75 COLOR CHOCOLATE	1,728.40	0.00	0.00	0.00	1,728.40	0.00
1 LIBRERO DE 1.40X.40X2.00 CON PUERTAS COLOR CHOCOLATE	9,744.00	0.00	0.00	0.00	9,744.00	0.00
1 LIBRERO DE 1.70X.40X2 CON PUETAS COLOR CHOCOLATE	8,584.00	0.00	0.00	0.00	8,584.00	0.00
6 SILLAS DE VISTA COLOR CAFE NEGRO BITONADO	3,062.40	0.00	0.00	0.00	3,062.40	0.00
1 MESA DE CENTRO DE .80X.40X.55 COLOR CHOCOLATE	719.20	0.00	0.00	0.00	719.20	0.00
10 SILLONES CH-100 COLOR NEGRO CROMADOS	33,524.00	0.00	0.00	0.00	33,524.00	0.00
1 SILLON OHE-205 CROMADO COLOR NEGRO	6,262.84	0.00	0.00	0.00	6,262.84	0.00
1 MESA DE JUNATS EN FORMA DE U DE 5.00X.60X.75	11,576.80	0.00	0.00	0.00	11,576.80	0.00
2 LIBREROS DE .65X.40X.90 CON PUERTAS COLOR CHOCOLATE	14,414.16	0.00	0.00	0.00	14,414.16	0.00
1 ESCRITORIO DE 2.40X.80X.75 CON CAJONERA Y LATERAL CON CAJONERA	18,700.94	0.00	0.00	0.00	18,700.94	0.00
1 MESA DE CENTRO CON CRISTAL DE .80X.40X.55 COLOR CHOCOLATE	1,532.86	0.00	0.00	0.00	1,532.86	0.00
2 MESA ESQUINERA DE 60X60 CON CRISTAL COLOR CHOCOLATE	2,737.60	0.00	0.00	0.00	2,737.60	0.00
1 GAVETA COLGANTE DE 1.00X.40X.40 COLOR CEREZO CON NEGRO	2,030.00	0.00	0.00	0.00	2,030.00	0.00
1 MUEBLE PARA RED DE .86X.40X1.80 CON PATAS COLOR CREZO	4,292.00	0.00	0.00	0.00	4,292.00	0.00
1 ESCRITORIO DE 1.50X.60X.75 CON LATERAL DE 1.10X.45X.75 Y LIBRERO	6,878.80	0.00	0.00	0.00	6,878.80	0.00
3 CUBIERTAS DE ESCRITORIO DE 1.80X.75 DE 28 MM COLOR CHOCOLATE	3,584.40	0.00	0.00	0.00	3,584.40	0.00
3 PUENTES DE .90X.40 CON PORTA TECLADO	3,375.60	0.00	0.00	0.00	3,375.60	0.00
1 GAVETA COLGANTE DE 1.20X.40X.40 CONTRES PUERTAS	1,914.00	0.00	0.00	0.00	1,914.00	0.00
1 LIBRERO DE 1.10X.40X1.82 CON PUERTAS COLOR CHOCOLATE	4,628.40	0.00	0.00	0.00	4,628.40	0.00
1 MESA DE .70X.40X.72 CON ENTREPAÑO Y RODAJAS	800.40	0.00	0.00	0.00	800.40	0.00
1 MESA DE .70X.40X.75 CON ENTREPAÑOS Y NIVELADORES	754.00	0.00	0.00	0.00	754.00	0.00
1 MUEBLE TIPO GAVETA PARA COCINETA DE	2,894.20	0.00	0.00	0.00	2,894.20	0.00




MUNICIPIO DE COQUIMATLAN, COL.
Sistema Integral de Contabilidad Gubernamental
ANALISIS DE SALDOS CONTABLES
DEL 1 DE AGOSTO AL 31 DE AGOSTO DE 2021

Descripción	Saldo Anterior		Movimientos		Saldo Actual	
	Debe	Haber	Debe	Haber	Debe	Haber
1.76X.40X.60 CON PUERTAS COLOR CHOCOLATE						
1 MUEBLE APARENTE DE 2.05X.60X.83 PARA COCINETA COLOR CHOCOLATE	2,424.40	0.00	0.00	0.00	2,424.40	0.00
1 MUEBLE TIPO GAVETA COLGANTE DE 1.47X.63X.60 CON PUERTAS COLOR CHOCOLATE	4,123.80	0.00	0.00	0.00	4,123.80	0.00
1 MUEBLE APARENTE DE 1.47X.63X.93 CON PUERTAS COLOR CHOCOLATE	3,027.60	0.00	0.00	0.00	3,027.60	0.00
1 NICHOPARA BANDERA DE TRES NIVELES COLOR CHOCOLATE	2,668.00	0.00	0.00	0.00	2,668.00	0.00
1 MESA DE CENTRO DE .80X.80 CON CRISTAL COLOR CHOCOLATE	2,367.56	0.00	0.00	0.00	2,367.56	0.00
1 CUBIERTA DE CRISTAL DE 1.90X.80	807.36	0.00	0.00	0.00	807.36	0.00
1 CUBIERTA DE CRISTAL DE 1.55X.40	330.60	0.00	0.00	0.00	330.60	0.00
1 CUBIERTA DE CRISTAL DE 2.10X.40	451.22	0.00	0.00	0.00	451.22	0.00
1 STAND DE PASTICO CORRUGADO 100% POLIPROPILENO	3,543.80	0.00	0.00	0.00	3,543.80	0.00
1 SALA MOD MANCHESTER 3-2-1	9,350.00	0.00	0.00	0.00	9,350.00	0.00
1 RP-8010-IV SILLON EJEC. RESP. ALTO INORY MEC KNEE-TIL	6,495.77	0.00	0.00	0.00	6,495.77	0.00
2 OHV-54 SILLON DE VISTA CALEA IVORY	3,245.68	0.00	0.00	0.00	3,245.68	0.00
2 PODADORAS MURRAY 6.5HP BOLSA 22 LL 44	11,999.99	0.00	0.00	0.00	11,999.99	0.00
1 IMPRESORA MULTIFUNCIONAL HP F3050	1,200.00	0.00	0.00	0.00	1,200.00	0.00
1 ESTUFA ACROS MOD AFT1800T	4,593.01	0.00	0.00	0.00	4,593.01	0.00
1 BASCULA CON ESTIRAMENTO CAMRY	4,749.97	0.00	0.00	0.00	4,749.97	0.00
13 BASCULA DE PUISO SENCILLA CAMRY	8,840.05	0.00	0.00	0.00	8,840.05	0.00
2 SET BAUNOMENTRO CON ESTETOSCOPIO DUPLEX LUMED	1,409.99	0.00	0.00	0.00	1,409.99	0.00
13 RADIOGRABADORA SONY MOD.CFD-RG880CP	51,350.11	0.00	0.00	0.00	51,350.11	0.00
1 REPRODUCTOR DE VIDEO SONY XGA VPL-EX100	7,500.00	0.00	0.00	0.00	7,500.00	0.00
1 LAPTOP SONY VPCYB35AL/S,PLATA	7,769.99	0.00	0.00	0.00	7,769.99	0.00
1 CAMARA DIGITAL SONY W570	9,928.95	0.00	0.00	0.00	9,928.95	0.00
1 MESA DE MAYO,CROMADA.DE 1.20X80MTS.	3,364.00	0.00	0.00	0.00	3,364.00	0.00
1 PORTAFOLIO PARA LA COMPUTADORA SONY VPEK20ALW BLANCA	710.00	0.00	0.00	0.00	710.00	0.00
1 MEMORIA USB KINGSTON 16 GB	350.00	0.00	0.00	0.00	350.00	0.00
1 MEMORIA DE 16 GB SD PARA CAMARA SONY MOD.DSCW570	700.00	0.00	0.00	0.00	700.00	0.00
1 BOCINAS PARA COMPUTADORA ACTEK SERIE 370	600.00	0.00	0.00	0.00	600.00	0.00
1 LECTOR DE MEMORIA CON ENTRADA ESB	150.00	0.00	0.00	0.00	150.00	0.00




MUNICIPIO DE COQUIMATLAN, COL.
Sistema Integral de Contabilidad Gubernamental
ANALISIS DE SALDOS CONTABLES
DEL 1 DE AGOSTO AL 31 DE AGOSTO DE 2021

Descripción	Saldo Anterior		Movimientos		Saldo Actual	
	Debe	Haber	Debe	Haber	Debe	Haber
3 LICUADORA PROCTOR SILEX MOD. 53171R 3 VEL	2,367.06	0.00	0.00	0.00	2,367.06	0.00
4 VAPORERAS DE ACERO VASCONIA	2,640.02	0.00	0.00	0.00	2,640.02	0.00
5 CUCHARON PARA AGUA VASCONIA	399.91	0.00	0.00	0.00	399.91	0.00
1 SILLA SECRETARIAL MOD-E-20 NEGRO	785.00	0.00	0.00	0.00	785.00	0.00
3 SILLAS SECRETARIALES COLOR VINO	1,397.25	0.00	0.00	0.00	1,397.25	0.00
2 SILLAS SECRETARIALES ERGONOMICO	1,999.85	0.00	0.00	0.00	1,999.85	0.00
2 SILLA JIFA DE VISITANTE	598.00	0.00	0.00	0.00	598.00	0.00
ESCALERA EXTENSION 494-28ESC.8.54 MTS.	2,116.00	0.00	0.00	0.00	2,116.00	0.00
8 COMPUTADORAS MARCA HP MS230LA 2GB	87,447.02	0.00	0.00	0.00	87,447.02	0.00
PORTATIL EEE PC 1001PXD-EM17	4,599.99	0.00	0.00	0.00	4,599.99	0.00
CAMARA CLEAR SHORT 30	247.02	0.00	0.00	0.00	247.02	0.00
PORTACAMARA	25.00	0.00	0.00	0.00	25.00	0.00
MOTOBOMBA CENTRIFUGA HORIZONTAL MARCA EVANS MODELO 4HME0200A	3,880.00	0.00	0.00	0.00	3,880.00	0.00
AIRE ACONDICIONADO TIPO MINI SPLIT	48,394.04	0.00	0.00	0.00	48,394.04	0.00
GATO DE PATIN 3 TONELADAS TORIN	2,400.00	0.00	0.00	0.00	2,400.00	0.00
EQUIPO KENWOOD MODELO TX 2302K, VHF , 16 CANALES, 5 WATTS	8,725.21	0.00	0.00	0.00	8,725.21	0.00
MOTOBOMBA 1" KOSHIN 1.5 HP	4,200.00	0.00	0.00	0.00	4,200.00	0.00
DESBROZADORA HUSQVARNA MODELO 345FR 45.7 CC	69,045.01	0.00	0.00	0.00	69,045.01	0.00
PODADORA MTD 6.25 HP 21 CON BOLSA 3 EN 1	5,999.99	0.00	0.00	0.00	5,999.99	0.00
TRACTOR HUSQVARNA 23HP KOHLER 46	54,900.00	0.00	0.00	0.00	54,900.00	0.00
RADIO KENWOOD TK2302 S-B102888	5,800.00	0.00	0.00	0.00	5,800.00	0.00
TELEFONO UNILINEA KY TS 5500	930.00	0.00	0.00	0.00	930.00	0.00
VEHICULO TOYOTA HILUX DOB. CAB SR MODELO 2014 (3)	746,068.98	0.00	0.00	0.00	746,068.98	0.00
SEIS COMPUTADORAS ARMADAS	65,417.04	0.00	0.00	0.00	65,417.04	0.00
DOS MULTIFUNCIONAL LASER BROTHER MFC-8710DW	12,191.60	0.00	0.00	0.00	12,191.60	0.00
IMPRESORA EPSON L 120	2,290.00	0.00	0.00	0.00	2,290.00	0.00
LAP TOP BUNDLE NAN14	48,099.59	0.00	0.00	0.00	48,099.59	0.00
IMPRESORA HP DESIGNJET	87,114.46	0.00	0.00	0.00	87,114.46	0.00
REGULADOR DE VOLTAJE 300	1,450.00	0.00	0.00	0.00	1,450.00	0.00
NO BREAK SMART BIT	8,004.00	0.00	0.00	0.00	8,004.00	0.00
1 EQUIPO DE COMPUTO PORCESADOR INTEL 21.5 P	8,305.00	0.00	0.00	0.00	8,305.00	0.00
2 EQUIPO DE COMPUTO PROCESADOR INTEL 23 PL	19,540.00	0.00	0.00	0.00	19,540.00	0.00
8 EQUIPO COMPUTO PROCESADOR INTEL 21.5 P	74,800.00	0.00	0.00	0.00	74,800.00	0.00
1 EQUIPO DE COMPUTO PROCESADOR 15 4460	14,425.00	0.00	0.00	0.00	14,425.00	0.00




MUNICIPIO DE COQUIMATLAN, COL.
 Sistema Integral de Contabilidad Gubernamental
ANALISIS DE SALDOS CONTABLES
DEL 1 DE AGOSTO AL 31 DE AGOSTO DE 2021

Descripción	Saldo Anterior		Movimientos		Saldo Actual	
	Debe	Haber	Debe	Haber	Debe	Haber
MOBILIARIO Y EQUIPO EDUCACIONAL Y RECREATIVO	963,788.00	0.00	0.00	0.00	963,788.00	0.00
OTRO MOBILIARIO Y EQUIPO EDUCACIONAL Y RECREATIVO	963,788.00	0.00	0.00	0.00	963,788.00	0.00
EQUIPO DE DEFENSA Y SEGURIDAD	1,372,609.46	0.00	0.00	0.00	1,372,609.46	0.00
OTROS BIENES MUEBLES PARA LA DEFENSA Y SEGURIDAD	1,372,609.46	0.00	0.00	0.00	1,372,609.46	0.00
ACTIVOS DIFERIDOS	699,254.88	0.00	0.00	0.00	699,254.88	0.00
ESTUDIOS, FORMULACIÓN Y EVALUACIÓN DE PROYECTOS	699,254.88	0.00	0.00	0.00	699,254.88	0.00
ESTUDIOS, FORMULACIÓN Y EVALUACIÓN DE PROYECTOS ESTRATEGICOS	699,254.88	0.00	0.00	0.00	699,254.88	0.00
PASIVO	0.00	51,102,130.96	10,299,795.15	11,272,871.98	0.00	52,075,207.79
PASIVO CIRCULANTE	0.00	44,010,688.85	10,299,795.15	11,272,871.98	0.00	44,983,765.68
CUENTAS POR PAGAR A CORTO PLAZO	0.00	36,575,358.72	10,240,140.33	11,272,871.98	0.00	37,608,090.37
SERVICIOS PERSONALES POR PAGAR A CORTO PLAZO	0.00	9,266,734.69	4,517,373.11	5,300,824.86	0.00	10,050,186.44
POR EL DEVENGO DE LA NÓMINA DEL PERSONAL DE CARÁCTER PERMANENTE	0.00	8,386,476.45	3,298,293.49	4,414,621.43	0.00	9,502,804.39
PERSONAL DE BASE SINDICALIZADO	0.00	102,309.10	93,201.85	93,201.85	0.00	102,309.10
MA. DOLORES MENDEZ BENITEZ	0.00	2,993.17	0.00	0.00	0.00	2,993.17
SILVIA MEJIA NAVARRO	0.00	7,432.79	0.00	0.00	0.00	7,432.79
MARISOL DELGADO FRANCO	0.00	0.89	0.00	0.00	0.00	0.89
MARIBEL DELGADO FRANCO	0.00	0.89	0.00	0.00	0.00	0.89
DORA BELINDA BENAVIDES RAMOS	0.00	0.89	0.00	0.00	0.00	0.89
ESPIÑOZA TORRES CANDELARIO	0.00	8,860.72	0.00	0.00	0.00	8,860.72
ENRIQUE ALEJANDRO PRECIADO URISTA	0.00	5,446.07	0.00	0.00	0.00	5,446.07
ENRIQUE GALVAN CASTELLANOS	1,525.23	0.00	0.00	0.00	1,525.23	0.00
CERVANTES COBIAN ENRIQUE ALEJANDRO	0.00	0.00	11,977.37	11,977.37	0.00	0.00
MA. DEL ROSARIO SOTO RODRIGUEZ	0.00	9,823.64	0.00	0.00	0.00	9,823.64
GUTIERREZ LOPEZ J. GUADALUPE	0.00	4,575.68	0.00	0.00	0.00	4,575.68
JUAN VAZQUEZ TEODORO	3,187.20	0.00	0.00	0.00	3,187.20	0.00
POLANCO LARIOS JESUS CANDELARIO	0.00	0.00	1,455.42	1,455.42	0.00	0.00
J. GUADALUPE LOPEZ MOJICA	11,026.55	0.00	28,566.45	28,566.45	11,026.55	0.00
CHRISTIAN JOEL MUÑOZ DELGADO	0.00	10,000.00	0.00	0.00	0.00	10,000.00
REYNALDA CASTAÑEDA AMADOR	0.00	0.00	1,000.00	1,000.00	0.00	0.00
OSCAR LUIS NAVARRO LOPEZ	0.00	0.00	3,979.47	3,979.47	0.00	0.00
RAFAEL GALVAN CASTELLANOS	0.00	352.06	0.00	0.00	0.00	352.06




MUNICIPIO DE COQUIMATLAN, COL.
 Sistema Integral de Contabilidad Gubernamental
ANALISIS DE SALDOS CONTABLES
DEL 1 DE AGOSTO AL 31 DE AGOSTO DE 2021

Descripción	Saldo Anterior		Movimientos		Saldo Actual	
	Debe	Haber	Debe	Haber	Debe	Haber
ANTONIO CERVANTES CAZARES	0.00	0.00	20,000.00	20,000.00	0.00	0.00
SERGIO PIZANO RUIZ	0.00	0.00	4,804.39	4,804.39	0.00	0.00
ROSA EVELIA LARIOS NAVARRO	0.00	0.00	4,986.42	4,986.42	0.00	0.00
FRANCISCO ANDRADE VENEGAS	0.00	4,575.68	0.00	0.00	0.00	4,575.68
JORGE ARMANDO GONZALEZ GUTIERREZ	0.00	0.00	6,439.50	6,439.50	0.00	0.00
OCHOA GUTIERREZ OSWALDO MANUEL	0.00	0.00	7,656.14	7,656.14	0.00	0.00
ALFREDO TAPIA DELGADO	0.00	0.00	2,336.69	2,336.69	0.00	0.00
DORA LILIA GUTIERREZ ALVARADO	0.00	66,775.28	0.00	0.00	0.00	66,775.28
JUAN JESUS LOPEZ AGUILAR	2,789.68	0.00	0.00	0.00	2,789.68	0.00
PERSONAL DE BASE	2,485.21	0.00	15,903.86	15,903.86	2,485.21	0.00
SILVIA OLAGUE CARRASCO	2,485.21	0.00	12,903.86	12,903.86	2,485.21	0.00
MARIA PLONEDA OROZCO	0.00	0.00	3,000.00	3,000.00	0.00	0.00
PERSONAL DE CONFIANZA Y FUNCIONARIOS	0.00	1,928,008.16	203,578.29	263,794.20	0.00	1,988,224.07
ANTONIO PEREZ ALCALA	300.00	0.00	0.00	0.00	300.00	0.00
ROBERTO MORALES CONTRERAS	0.00	1,598.09	0.00	0.00	0.00	1,598.09
ADAME GUTIERREZ MA. GUADALUPE	0.00	7,890.48	21,975.59	14,065.11	20.00	0.00
H. AYUNTAMIENTO DE COQUIMATLAN, COLIMA	459,731.92	0.00	0.00	0.00	459,731.92	0.00
MA. CARMEN VARGAS CALVARIO	0.00	4,422.78	0.00	0.00	0.00	4,422.78
YOLANDA JIMENEZ VIDRIO	0.00	295,030.00	0.00	0.00	0.00	295,030.00
GUTIERREZ MORALES MARCELINO	0.00	20,028.00	0.00	0.00	0.00	20,028.00
ROBERTO GEORGE GALLARDO	0.00	7,500.00	3,000.00	3,000.00	0.00	7,500.00
JOSE JUAN MICHEL RAMIREZ	0.00	2,957.90	0.00	0.00	0.00	2,957.90
J. JESUS RODRIGUEZ RUIZ	0.00	1,500.00	0.00	0.00	0.00	1,500.00
MANZO PEREZ PABLO JAVIER	24,682.52	0.00	0.00	0.00	24,682.52	0.00
MICHEL RAMOS RAMON ALEJANDRO	0.00	12,000.00	0.00	0.00	0.00	12,000.00
MA. CARMEN ESPINDOLA IBARRA	0.00	1,140.00	0.00	0.00	0.00	1,140.00
LEOBARDO SANDOVAL GONZALEZ	0.00	16,671.37	0.00	0.00	0.00	16,671.37
JOSE ALFREDO GUTIERREZ COBARRUBIAS	0.00	1,140.00	0.00	0.00	0.00	1,140.00
JOSE DE JESUS LOPEZ DIAZ	0.00	1,140.00	0.00	0.00	0.00	1,140.00
MARTHA LAURA ORTEGA DELGADO	0.00	250.47	0.00	0.00	0.00	250.47
MAGALLAN RAMIREZ SANDRA	0.00	10.12	0.00	0.00	0.00	10.12
GUSTAVO OROZCO REYES	0.00	2,500.00	0.00	0.00	0.00	2,500.00
RUVALCABA VEGA MIRNA LORENA	0.00	2,132.00	0.00	0.00	0.00	2,132.00
CRUZ NAVARRO RAFAEL	0.00	36,000.00	0.00	0.00	0.00	36,000.00
JOSE LUIS FRANCO TOPETE	410.52	0.00	7,860.93	7,860.93	410.52	0.00
LUIS MIGUEL CASTELLANOS VALENCIA	0.00	12,333.32	0.00	0.00	0.00	12,333.32
WILIBALDO EPITACIO GUTIERREZ DUEÑAS	0.00	162.14	0.00	0.00	0.00	162.14




MUNICIPIO DE COQUIMATLAN, COL.
Sistema Integral de Contabilidad Gubernamental
ANALISIS DE SALDOS CONTABLES
DEL 1 DE AGOSTO AL 31 DE AGOSTO DE 2021

Descripción	Saldo Anterior		Movimientos		Saldo Actual	
	Debe	Haber	Debe	Haber	Debe	Haber
EDIVALDO ROSALES RICARTE	0.00	12,600.00	43,301.75	129,905.24	0.00	99,203.49
FERNANDO CARRILLO ZAMBRANO	0.00	3,800.00	0.00	0.00	0.00	3,800.00
JOSE ANTONIO ALCARAZ ROBLES	0.00	21,919.51	0.00	0.00	0.00	21,919.51
MIGUEL OROZCO CHAVEZ	0.00	16,475.00	0.00	0.00	0.00	16,475.00
EUGENIA MARGARITA JIMENEZ COBIAN	0.00	8,866.35	0.00	0.00	0.00	8,866.35
BEATRIZ ADRIANA RAMIREZ PADILLA	328.00	0.00	0.00	0.00	328.00	0.00
ARMANDO POLANCO PEREZ	0.00	5,000.00	4,708.87	4,708.87	0.00	5,000.00
MONICA LIZETTE GUTIERREZ MENDOZA	0.00	31,237.87	0.00	0.00	0.00	31,237.87
JOSE MANUEL GARCIA CHAVEZ	0.00	7,157.38	0.00	0.00	0.00	7,157.38
JORGE RIOS GUZMAN	0.00	3,617.21	0.00	0.00	0.00	3,617.21
NORBERTO ESCAREÑO AVIÑA	0.00	18,396.97	0.00	0.00	0.00	18,396.97
JOSE MERCADO PLASCENCIA	3,967.79	0.00	0.00	0.00	3,967.79	0.00
GONZALO JUAREZ HERNANDEZ	0.00	10,428.83	0.00	0.00	0.00	10,428.83
JAIIME OROZCO CALVARIO	0.00	19,790.00	0.00	0.00	0.00	19,790.00
ENRIQUE CORTES GARCIA	0.00	19,760.00	0.00	0.00	0.00	19,760.00
SERGIO OCHOA MARTINEZ	0.00	1,000.00	0.00	0.00	0.00	1,000.00
MANUEL PIZANO RAMOS	290.33	0.00	0.00	0.00	290.33	0.00
JOSE DE JESUS MEJIA QUIROZ	0.00	8,360.00	0.00	0.00	0.00	8,360.00
MARGARITO MARTINEZ AYALA	7,000.00	0.00	0.00	0.00	7,000.00	0.00
SALVADOR FUENTES PEDROZA	0.00	0.50	0.00	0.00	0.00	0.50
VÍCTOR MANUEL CALVARIO MONTAÑO	0.00	31,262.58	0.00	0.00	0.00	31,262.58
ERIKA ALEJANDRINA TEJEDA AGUILAR	0.00	31,600.00	0.00	0.00	0.00	31,600.00
LEONOR ALCARAZ MANZO	0.00	10,800.00	0.00	0.00	0.00	10,800.00
RAMIRO TOSCANO SANCHEZ	0.00	35,776.68	0.00	0.00	0.00	35,776.68
RAUL JUAREZ FLORIAN	0.00	1,928.00	0.00	0.00	0.00	1,928.00
LARIOS ORTEGA PEDRO	0.00	138,626.05	0.00	0.00	0.00	138,626.05
JOSE GUADALUPE BENAVIDES FLORIAN	0.00	1,082.11	0.00	0.00	0.00	1,082.11
ANGELICA CELESTE MONTAÑO GARCÍA	0.00	16,583.33	0.00	0.00	0.00	16,583.33
RUBEN DIAZ FARIAS	0.00	3,000.00	0.00	0.00	0.00	3,000.00
SERGIO JESUS OCHOA MARTINEZ	0.00	4,166.35	0.00	0.00	0.00	4,166.35
JOSE APOLINAR SANCHEZ VARGAS	0.00	19,272.87	0.00	0.00	0.00	19,272.87
ERIKA ALEJANDRINA TEJADA AGUILAR	3,600.00	0.00	0.00	0.00	3,600.00	0.00
JOSE GUADALUPE BENAVIDES FLORIAN	6,547.70	0.00	0.00	0.00	6,547.70	0.00
CONRADO VAZQUEZ NAVARRO	0.00	3,617.21	0.00	0.00	0.00	3,617.21
ORTEGA VILLASEÑOR JOSE LUCAS	0.00	13,730.74	0.00	0.00	0.00	13,730.74
JOSE ROSARIO GALARZA FLORES	2,000.00	0.00	0.00	0.00	2,000.00	0.00
RAUL PULIDO JUAREZ	0.00	4,572.19	0.00	0.00	0.00	4,572.19




MUNICIPIO DE COQUIMATLAN, COL.
Sistema Integral de Contabilidad Gubernamental
ANALISIS DE SALDOS CONTABLES
DEL 1 DE AGOSTO AL 31 DE AGOSTO DE 2021

Descripción	Saldo Anterior		Movimientos		Saldo Actual	
	Debe	Haber	Debe	Haber	Debe	Haber
JORGE FABIAN DE LA MORA TORRES	0.00	21,811.45	0.00	0.00	0.00	21,811.45
J. JESUS BARAJAS	0.00	3,617.21	0.00	0.00	0.00	3,617.21
RUIZ GEORGE LUIS ENRIQUE	0.00	15,847.05	0.00	0.00	0.00	15,847.05
JOSE LUIS CONTRERAS DE JESUS	0.00	1,875.48	0.00	0.00	0.00	1,875.48
GLORIA MARINA ESPINOZA GOMEZ	0.00	6,170.00	0.00	0.00	0.00	6,170.00
ENRIQUE LÓPEZ OCHOA	0.00	1,140.00	0.00	0.00	0.00	1,140.00
JUAN FRANCISCO PEREZ GALLARDO	0.00	5,676.62	0.00	0.00	0.00	5,676.62
HERNANDEZ BELTRAN MARIA LOURDES	0.00	750.00	0.00	0.00	0.00	750.00
VELASCO LARIOS ABRAHAM ALEJANDRO	0.00	750.00	0.00	0.00	0.00	750.00
JOSE ESPERIDION SANDOVAL TADEO	0.00	624.29	0.00	0.00	0.00	624.29
FERNANDO VILLAVICENCIO LUGO	0.00	114,535.00	0.00	0.00	0.00	114,535.00
MARIA DE LOURDES HERNANDEZ BELTRAN	0.00	3,900.00	0.00	0.00	0.00	3,900.00
JORGE LUNA BERNABÉ	0.00	24,337.98	0.00	0.00	0.00	24,337.98
JOSE REMIGIO JUAREZ LEON	0.00	10,557.00	0.00	0.00	0.00	10,557.00
JAIMÉ USIEL VALENCIA HERNÁNDEZ	0.00	3,317.21	0.00	0.00	0.00	3,317.21
ALEJANDRO CEBALLOS QUIROZ	0.00	8,646.50	0.00	0.00	0.00	8,646.50
ENRIQUE GÓMEZ LÓPEZ	0.00	3,695.00	0.00	0.00	0.00	3,695.00
MARCO ANTONIO ESPÍRITU ISORDIA	0.00	9,224.21	0.00	0.00	0.00	9,224.21
MA. GUADALUPE GUTIÉRREZ NAVARRO	1,569.45	0.00	0.00	0.00	1,569.45	0.00
JESUS ADÁN NAVARRO GARCÍA	0.00	6,000.00	0.00	0.00	0.00	6,000.00
NICASIO GARCÍA ROSALES	0.00	9,492.00	0.00	0.00	0.00	9,492.00
ALCARAZ FLORES VÍCTOR MANUEL	0.00	3,600.00	0.00	0.00	0.00	3,600.00
ALEJANDRO CAMARENA VENTURA	0.00	14,000.00	0.00	0.00	0.00	14,000.00
CELINA ORTEGA SOLANO	3,983.85	0.00	0.00	0.00	3,983.85	0.00
JUDITH GUADALUPE DUARTE SÁNCHEZ	0.00	750.00	0.00	0.00	0.00	750.00
BERENICE RIOS AREVALOS	0.00	31,779.09	0.00	0.00	0.00	31,779.09
SILVESTRE VERDUZCO CORONA	0.00	8,400.00	0.00	0.00	0.00	8,400.00
JOSE LUIS MORFIN MATA	0.00	6,187.50	0.00	0.00	0.00	6,187.50
MARIA ALCAZAR CRUZ	0.00	300.00	0.00	0.00	0.00	300.00
SILVIA JANET CONTRERAS SEGOBIANO	0.00	6,756.52	0.00	0.00	0.00	6,756.52
ERIKA GUADALUPE ORDÁZ PLONEDA	12,544.04	0.00	0.00	0.00	12,544.04	0.00
ANDRES ALBERTO OROZCO LARIOS	0.00	4,222.19	0.00	0.00	0.00	4,222.19
ANDRES ALBERTO OROZCO LARIOS	0.00	175.00	0.00	0.00	0.00	175.00
EDUARDO DE LA MORA HERRERA	0.00	3,617.21	0.00	0.00	0.00	3,617.21
JOSE NUÑEZ FIGUEROA	0.00	6,435.48	0.00	0.00	0.00	6,435.48
FLORENCIO LARIOS GAYTAN S.A DE C.V.	0.00	4,564.00	0.00	0.00	0.00	4,564.00
MIGUEL ANGEL VAZQUEZ QUEVEDO	0.00	3,900.00	0.00	0.00	0.00	3,900.00




MUNICIPIO DE COQUIMATLAN, COL.
Sistema Integral de Contabilidad Gubernamental
ANALISIS DE SALDOS CONTABLES
DEL 1 DE AGOSTO AL 31 DE AGOSTO DE 2021

Descripción	Saldo Anterior		Movimientos		Saldo Actual	
	Debe	Haber	Debe	Haber	Debe	Haber
JHONATHAN JOHEL ZULUAGA ORTIZ	0.00	2,000.00	0.00	0.00	0.00	2,000.00
VICTORIA HERNANDEZ GARCIA	0.00	4,000.00	0.00	0.00	0.00	4,000.00
JESUS OROZCO MORENO	0.00	35,294.48	0.00	0.00	0.00	35,294.48
VIRGINA MATA ROMERO	0.00	1,500.00	0.00	0.00	0.00	1,500.00
CAIN HERIBERTO DIAZ MORFIN	0.00	4,000.00	0.00	0.00	0.00	4,000.00
JORGE LUNA LARIOS	0.00	0.00	3,661.86	3,661.86	0.00	0.00
MARIA DE LOS ANGELES RUIZ RICO	0.00	6,600.00	0.00	0.00	0.00	6,600.00
J. GUADALUPE SALAZAR MARTINEZ	0.00	703.59	0.00	0.00	0.00	703.59
MARCO ANTONIO PADILLA AVILA	0.00	300.00	0.00	0.00	0.00	300.00
MARIA DE LOS ANGELES BARBOSA MARIA	0.00	4,000.00	0.00	0.00	0.00	4,000.00
SILVA BARAJAS BENJAMIN	0.00	1,000.00	0.00	0.00	0.00	1,000.00
ALEJANDRO LINO MICHEL	0.00	550.00	0.00	0.00	0.00	550.00
MARIA SUAREZ CORTEZ	0.00	2,000.00	0.00	0.00	0.00	2,000.00
FRANCISCO VEGA CARRILLO	0.00	5,752.10	0.00	0.00	0.00	5,752.10
SIRIA SARAI ESPINOSA OSEGUERA	132,756.60	0.00	0.00	0.00	132,756.60	0.00
SILVESTRE BERNAL PULIDO	0.00	22,480.00	0.00	0.00	0.00	22,480.00
JUAN PABLO OCHOA SAHAGUN	0.00	500.00	0.00	0.00	0.00	500.00
OSCAR IVAN OCHOA SAHAGUN	0.00	29,100.59	0.00	0.00	0.00	29,100.59
JESUS ADIN VALENCIA RAMIREZ	0.00	16,000.00	0.00	0.00	0.00	16,000.00
ALVA PAPELERIA, S.A. DE C.V.	0.00	243.48	0.00	0.00	0.00	243.48
RINCON MARTINEZ GABINO	0.00	0.00	10,028.42	10,028.42	0.00	0.00
MIREYA UREÑA MUÑOZ	0.00	44,000.00	0.00	0.00	0.00	44,000.00
EDGAR ENRIQUE GOMEZ LOPEZ	0.00	14,423.47	0.00	0.00	0.00	14,423.47
CONTRERAS CARDENAS CHRISTIAN DIONISIO	0.00	9,750.00	0.00	0.00	0.00	9,750.00
CESAR ROBLES MORENO	0.00	2,000.00	0.00	0.00	0.00	2,000.00
RAFAEL RENDON GARCIA	0.00	3,516.15	0.00	0.00	0.00	3,516.15
IGNACIO PEREZ MARTINEZ	0.00	3,617.21	0.00	0.00	0.00	3,617.21
GONZALEZ GUZMAN MONTSERRAT	0.00	17,671.27	0.00	0.00	0.00	17,671.27
RODRIGUEZ CABELLOS OMAR ALEJANDRO	0.00	2,528.09	0.00	0.00	0.00	2,528.09
ADRIAN VEGA MARTINEZ	0.00	5,289.07	0.00	0.00	0.00	5,289.07
ADAN NIESTAS ESPINOZA	0.00	34,363.50	0.00	0.00	0.00	34,363.50
MIGUEL ANGEL VIZCAINO GONZALEZ	0.00	15,671.37	0.00	0.00	0.00	15,671.37
SERGIO RODRIGUEZ ROSALES	0.00	4,617.21	0.00	0.00	0.00	4,617.21
PEDRO VALENZUELA CERON	0.00	11,855.22	0.00	0.00	0.00	11,855.22
CORTES POLANCO ERNESTO	0.00	2,200.00	0.00	0.00	0.00	2,200.00
CRUZ MAGAÑA EDSON FELIPE	0.00	7,250.00	0.00	0.00	0.00	7,250.00
RAQUEL PEREZ GARCIA	0.00	10,966.26	0.00	0.00	0.00	10,966.26




MUNICIPIO DE COQUIMATLAN, COL.
Sistema Integral de Contabilidad Gubernamental
ANALISIS DE SALDOS CONTABLES
DEL 1 DE AGOSTO AL 31 DE AGOSTO DE 2021

Descripción	Saldo Anterior		Movimientos		Saldo Actual	
	Debe	Haber	Debe	Haber	Debe	Haber
JORGE ARMANDO MORAN PINTO	0.00	0.00	8,445.93	8,445.93	0.00	0.00
ELISA DECENA MENDEZ	0.00	3,355.57	0.00	0.00	0.00	3,355.57
EDGAR GUADALUPE GUERRERO ROSALES	0.00	8,298.62	0.00	0.00	0.00	8,298.62
MACEDONIO GUERRERO ROSALES	0.00	27,662.18	0.00	0.00	0.00	27,662.18
FRANCISCO ALEJANDRO GARCIA NAVARRO	0.00	5,930.72	0.00	0.00	0.00	5,930.72
MACIAS JORGE ALEJANDRO	0.00	34,772.28	0.00	0.00	0.00	34,772.28
LUIS ENRIQUE PUGA VIRGEN	0.00	2,000.00	0.00	0.00	0.00	2,000.00
EDUARDO HEREDIA ROJAS	0.00	12,092.08	0.00	0.00	0.00	12,092.08
HORACIO MONTES DE OCA LEON	0.00	3,816.15	0.00	0.00	0.00	3,816.15
NESTOR IVAN RAMIREZ MENDOZA	0.00	19,912.27	0.00	0.00	0.00	19,912.27
MARIO ALBERTO ALCARAZ GARCIA	0.00	27,662.18	0.00	0.00	0.00	27,662.18
PABLO FRANCISCO ARECHIGA OCHOA	0.00	3,816.15	0.00	0.00	0.00	3,816.15
MOISES CASTELLANO CASTREJON	0.00	12,666.35	0.00	0.00	0.00	12,666.35
RAQUEL MENDOZA LEON	0.00	11,855.22	0.00	0.00	0.00	11,855.22
BEATRIZ ADRIANA RAMIREZ PADILLA	0.00	9,881.86	0.00	0.00	0.00	9,881.86
PEDRO SALOME GALARZA FLORES	1,661.70	0.00	0.00	0.00	1,661.70	0.00
FRANCISCO JAVIER GUTIERREZ NUÑEZ	0.00	2,375.00	0.00	0.00	0.00	2,375.00
ABEL CARDENAS GONZALEZ	0.00	0.00	1,000.00	1,000.00	0.00	0.00
ALEJANDRO RAMIREZ ROSITAS	0.00	1,740.00	0.00	0.00	0.00	1,740.00
SALVADOR FUENTES PEDROZA	0.00	0.00	1,000.00	1,000.00	0.00	0.00
JUAN DIEGO RODRIGUEZ MICHEL	0.00	3,500.00	0.00	0.00	0.00	3,500.00
JOSEFINA RUJIZ CHAVEZ	0.00	0.00	30,000.00	30,000.00	0.00	0.00
CRUZ MORAN EDGAR DANIEL	0.00	9,209.35	0.00	0.00	0.00	9,209.35
ALEJANDRA JANETH DE LA PAZ COBIAN	0.00	2,800.00	0.00	0.00	0.00	2,800.00
PEDRO DANIEL DIAZ GONZALEZ	0.00	3,516.15	0.00	0.00	0.00	3,516.15
PINEDA ZAMORA ADRIANA GUADALUPE	0.00	27,662.18	0.00	0.00	0.00	27,662.18
SANTANA YAÑEZ WILLIAM GIOVANNI	0.00	22,912.18	6,512.38	6,512.38	0.00	22,912.18
MA. TERESA GUERRERO PADILLA	0.00	0.00	1,000.00	1,000.00	0.00	0.00
MA. FELIX AGUILAR CASTAÑEDA	0.00	4,000.00	0.00	0.00	0.00	4,000.00
ARTURO VAZQUEZ LANGARICA	10,189.83	0.00	0.00	0.00	10,189.83	0.00
PAUL AHUMADA ZEPEDA	0.00	7,000.00	0.00	0.00	0.00	7,000.00
JOSE IGNACIO GONZALEZ CARRILLO	0.00	5,059.37	0.00	0.00	0.00	5,059.37
JESUS IVAN MORENTIN BALLESTEROS	0.00	10,472.25	0.00	0.00	0.00	10,472.25
JOSE FRANCISCO LANDIN PIZANO	0.00	15,625.00	0.00	0.00	0.00	15,625.00
GABRIEL RANGEL MARTINEZ	0.00	7,270.34	0.00	0.00	0.00	7,270.34
CARLOS CHAVIRA GEORGE	0.00	4,711.45	0.00	0.00	0.00	4,711.45
ISMAEL AMEZCUA CAMPOS	0.00	16,088.50	0.00	0.00	0.00	16,088.50




MUNICIPIO DE COQUIMATLAN, COL.
 Sistema Integral de Contabilidad Gubernamental
ANALISIS DE SALDOS CONTABLES
DEL 1 DE AGOSTO AL 31 DE AGOSTO DE 2021

Descripción	Saldo Anterior		Movimientos		Saldo Actual	
	Debe	Haber	Debe	Haber	Debe	Haber
NESTOR ARIEL CARDENAS BARRAGAN	3,000.00	0.00	0.00	0.00	3,000.00	0.00
MARIA ANGELICA PEREDIA HERNANDEZ	0.00	21,963.50	0.00	0.00	0.00	21,963.50
ESTEBAN AVALOS VAZQUEZ	0.00	9,482.00	0.00	0.00	0.00	9,482.00
JOSE ALFREDO MACIAS VILLATORO	0.00	15,890.08	0.00	0.00	0.00	15,890.08
CANDELARIA OROZCO ANAYA	0.00	4,425.00	0.00	0.00	0.00	4,425.00
JOEL CARRILLO BELTRAN	0.00	3,672.16	0.00	0.00	0.00	3,672.16
RUBEN CASTILLO ANGULO	0.00	28,662.18	0.00	0.00	0.00	28,662.18
JESUS MOJICA LOPEZ	0.00	4,000.00	0.00	0.00	0.00	4,000.00
FRANCISCO VAZQUEZ LANGARICA	0.00	43,547.23	0.00	0.00	0.00	43,547.23
JUAN HERIBERTO DELGADO LARIOS	4,336.69	0.00	0.00	0.00	4,336.69	0.00
JORGE ADALBERTO CALVARIO GUERRERO	0.00	4,000.00	0.00	0.00	0.00	4,000.00
J JESUS MEDINA SALCEDO	0.00	19,932.00	0.00	0.00	0.00	19,932.00
GIOVANNI ALEJANDRO ESTRADA ISLAS	0.00	38,053.80	28,792.12	28,792.12	0.00	38,053.80
ANDRES MARTINEZ SALINAS	0.00	3,325.00	0.00	0.00	0.00	3,325.00
ALVAREZ RICARDO GILBERTO	0.00	27,662.18	0.00	0.00	0.00	27,662.18
VAZQUEZ VAZQUEZ EFREN	0.00	9,705.22	0.00	0.00	0.00	9,705.22
SOFIA CANDELARIA LOPEZ SAUCEDO	0.00	8,361.00	0.00	0.00	0.00	8,361.00
J. JESUS VALDOVINOS SAHAGUN	0.00	31,478.33	0.00	0.00	0.00	31,478.33
MENDOZA RAMOS MARIO BALDEMAR	0.00	23,683.94	0.00	0.00	0.00	23,683.94
JACOBO FRANCISCO GERARDO	0.00	13,175.19	0.00	0.00	0.00	13,175.19
TORRES PEREDIA EDUWIGES	0.00	11,855.22	0.00	0.00	0.00	11,855.22
LANDIN PIZANO AARON OSWALDO	0.00	11,855.22	0.00	0.00	0.00	11,855.22
DIAZ BENITEZ MAGDALENA ELIZABETH	0.00	27,662.18	0.00	0.00	0.00	27,662.18
JUAREZ GARCIA FRANCISCO	0.00	28,662.18	0.00	0.00	0.00	28,662.18
ANA KAREN MEJIA MARTINEZ	0.00	11,855.22	0.00	0.00	0.00	11,855.22
GUTIERREZ MARTINEZ EDGAR EDUARDO	0.00	24,035.50	0.00	0.00	0.00	24,035.50
AGUILAR RAMIREZ ERNESTO	0.00	27,662.18	0.00	0.00	0.00	27,662.18
GUTIERREZ ISORDIA GUILLERMO	0.00	8,215.04	0.00	0.00	0.00	8,215.04
SILVA CORTES RICARDO FRANCISCO	0.00	5,356.61	0.00	0.00	0.00	5,356.61
SAUL RAMOS HERNANDEZ	0.00	3,000.00	0.00	0.00	0.00	3,000.00
ANDRES CONCEPCION MILANES MADRIGAL	0.00	11,855.22	0.00	0.00	0.00	11,855.22
GUTIERREZ LOPEZ PEDRO CESAR	0.00	10,276.26	0.00	0.00	0.00	10,276.26
RICARDO GUERRERO MORALES	3,797.00	0.00	0.00	0.00	3,797.00	0.00
PIZANO PEREZ MAYRA CITLALI	0.00	3,248.03	0.00	0.00	0.00	3,248.03
MARIA ELENA GARCIA CONTRERAS	0.00	1,900.00	0.00	0.00	0.00	1,900.00
MEDINA MONTAÑO JOSE LUIS	0.00	8,558.63	0.00	0.00	0.00	8,558.63
JUAN MIGUEL CASTILLO CRUZ	0.00	1,140.00	0.00	0.00	0.00	1,140.00




MUNICIPIO DE COQUIMATLAN, COL.
Sistema Integral de Contabilidad Gubernamental
ANALISIS DE SALDOS CONTABLES
DEL 1 DE AGOSTO AL 31 DE AGOSTO DE 2021

Descripción	Saldo Anterior		Movimientos		Saldo Actual	
	Debe	Haber	Debe	Haber	Debe	Haber
HECTOR MANUEL CISNEROS OLIVERA	0.00	1,875.48	0.00	0.00	0.00	1,875.48
GERMAN MALDONADO BAUTISTA	0.00	2,280.00	0.00	0.00	0.00	2,280.00
HERNANDO MAGAÑA MEZA	0.00	404.52	0.00	0.00	0.00	404.52
GABRIEL ALVAREZ MENDOZA	0.00	1,140.00	0.00	0.00	0.00	1,140.00
SARA OLIVIA MENDOZA	0.00	1,900.00	0.00	0.00	0.00	1,900.00
JUAN CARLOS PARTIDA VERA	0.00	20,877.50	0.00	0.00	0.00	20,877.50
EFRAIN ESPINOZA MENDOZA	0.00	2,161.26	0.00	0.00	0.00	2,161.26
GABRIEL GARCIA LOPEZ	0.00	2,932.02	0.00	0.00	0.00	2,932.02
MARIA PAULA MORENO OCHOA	0.00	4,000.00	0.00	0.00	0.00	4,000.00
CLAUDIA JANET ISLAS RESENDIZ	0.00	9,325.00	0.00	0.00	0.00	9,325.00
RAMIREZ FUENTES FERNANDO	0.00	20,000.00	0.00	0.00	0.00	20,000.00
ALAN FERNANDO CUEVA VEJAR	0.00	8,865.76	0.00	0.00	0.00	8,865.76
ARTURO RAMIREZ CRUZ	0.00	10,337.01	0.00	0.00	0.00	10,337.01
SARA OLIVA MENDOZA	0.00	3,800.00	0.00	0.00	0.00	3,800.00
JOSE ANTONIO PATIÑO PEREZ	0.00	11,250.00	0.00	0.00	0.00	11,250.00
JORGE JONATHAN MEJIA MARTINEZ	0.00	3,600.00	0.00	0.00	0.00	3,600.00
RINCON MARTINEZ MANUEL	0.00	10,360.89	0.00	0.00	0.00	10,360.89
HERNANDEZ LOPEZ LUIS ENRIQUE	0.00	9,602.12	0.00	0.00	0.00	9,602.12
ENRIQUE FIGUEROA FAJARDO	32,326.02	0.00	0.00	0.00	32,326.02	0.00
MANUEL MAGALLAN RINCON	0.00	5,670.00	0.00	0.00	0.00	5,670.00
AGUIRRE VERDUZCO IRMA	0.00	750.00	0.00	0.00	0.00	750.00
PINEDA DELGADO ADOLFO	0.00	5,663.07	0.00	0.00	0.00	5,663.07
MACIAS QUEVEDO JOSE CARLOS	1,020.00	0.00	0.00	0.00	1,020.00	0.00
DIAZ BENITEZ ERNESTO MANUEL	2,000.00	0.00	0.00	0.00	2,000.00	0.00
JESUS ENRIQUE OLIVA MENDOZA	1,900.00	0.00	0.00	0.00	1,900.00	0.00
MARIA EXIGUIA FRANCISCO SANDOVAL	2,850.00	0.00	0.00	0.00	2,850.00	0.00
ANGELA LOPEZ MANCILLA	0.00	8,194.17	0.00	0.00	0.00	8,194.17
MARIA CANDELARIA SUAREZ VARGAS	2,292.82	0.00	0.00	0.00	2,292.82	0.00
JUAN CARLOS NERI ROSALES	0.00	1,500.00	0.00	0.00	0.00	1,500.00
MARTHA ELENA ALCALA MACIAS	0.00	5,190.03	0.00	0.00	0.00	5,190.03
HORMISDAS ESCAMILLA ALCARAZ	0.00	0.00	1,000.00	0.00	0.00	0.00
DANIEL FLORES ORTEGA	0.00	0.00	1,000.00	0.00	0.00	0.00
ELMA LUXIOLA JMENEZ ZAMORA	0.00	0.00	1,000.00	0.00	0.00	0.00
ERIKA LIZETH CASTAÑEDA SANCHEZ	0.00	0.00	1,000.00	0.00	0.00	0.00
MARIANA CONTRERAS RAMOS	0.00	2,004.52	0.00	0.00	0.00	2,004.52
BAUDELIO RAMIREZ LOPEZ	0.00	404.52	0.00	0.00	0.00	404.52
SUSANA LETICIA HRNANDEZ RODRIGUEZ	0.00	404.52	0.00	0.00	0.00	404.52




MUNICIPIO DE COQUIMATLAN, COL.
Sistema Integral de Contabilidad Gubernamental
ANALISIS DE SALDOS CONTABLES
DEL 1 DE AGOSTO AL 31 DE AGOSTO DE 2021

Descripción	Saldo Anterior		Movimientos		Saldo Actual	
	Debe	Haber	Debe	Haber	Debe	Haber
BENJAMIN JURADO ORDAZ	0.00	404.52	0.00	0.00	0.00	404.52
NORMA ANGELICA CISNEROS OLIVERA	0.00	404.52	0.00	0.00	0.00	404.52
MARIA VAZQUEZ FIGUEROA	0.00	404.52	0.00	0.00	0.00	404.52
JOSE ALFREDO DIAZ ESPINOZA	0.00	3,727.70	0.00	0.00	0.00	3,727.70
HUMBERTO RAFAEL FIGUEROA CORTES	0.00	993.99	0.00	0.00	0.00	993.99
JOSE ENRIQUE GUILLÉN LOPEZ	0.00	734.53	0.00	0.00	0.00	734.53
JESUS ARROYO CARDENAS	0.00	404.52	0.00	0.00	0.00	404.52
LUIS CONTRERAS RAMIREZ	0.00	2,000.00	0.00	0.00	0.00	2,000.00
MANUEL DENIZ RODRIGUEZ	0.00	2,000.00	0.00	0.00	0.00	2,000.00
MARTA GALVAN CASTELLANOS	0.00	0.00	1,000.00	1,000.00	0.00	0.00
GUSTAVO CONTRERAS ANDRADE	0.00	30,000.00	0.00	0.00	0.00	30,000.00
RICARDO RAMIREZ VAZQUEZ	0.00	18,477.10	18,477.10	0.00	0.00	0.00
OCTAVIO TINTOS TRUJILLO	0.00	0.00	8,813.34	8,813.34	0.00	0.00
DIETAS DEL CABILDO	0.00	94,369.97	15,750.70	15,750.70	0.00	94,369.97
SERGIO HERNANDEZ TORRES	0.00	57,075.41	0.00	0.00	0.00	57,075.41
LINO CASTELLANOS ORLANDO	0.00	17,189.88	0.00	0.00	0.00	17,189.88
PIZANO ANGUIANO J GUADALUPE	15,000.00	0.00	0.00	0.00	15,000.00	0.00
ROBERTO NAVARRO LOPEZ	0.00	5,000.00	0.00	0.00	0.00	5,000.00
MARIA GUADALUPE DIAZ OROZCO	0.00	8,843.78	0.00	0.00	0.00	8,843.78
MARIA NEGRETE GAITAN	0.00	0.00	15,750.70	15,750.70	0.00	0.00
ROBERTO ESPINOZA MORFIN	0.00	4,000.00	0.00	0.00	0.00	4,000.00
FELIPE DE JESUS MICHEL HERNANDEZ	0.00	7,685.90	0.00	0.00	0.00	7,685.90
PEREZ MEZA MAYRA ADRIANA	0.00	7,125.00	0.00	0.00	0.00	7,125.00
KARLA OSMARA MICHEL HERNANDEZ	0.00	1,500.00	0.00	0.00	0.00	1,500.00
MARIA DOLORES OLIVARES MICHEL	0.00	950.00	0.00	0.00	0.00	950.00
OTROS SERVICIOS PERSONALES PERMANENTES	0.00	32,492.24	0.00	0.00	0.00	32,492.24
MA MERCEDES TOPETE CARBAJAL	0.00	32,492.24	0.00	0.00	0.00	32,492.24
CUENTA CONTABLE DE PROVISIONAMIENTOS DE NOMINAS	0.00	6,231,782.19	2,969,858.79	4,025,970.82	0.00	7,287,894.22
CUENTA CONTABLE DE PROVISIONAMIENTO DE NOMINA	0.00	6,231,782.19	2,969,858.79	4,025,970.82	0.00	7,287,894.22
NOMINA PERSONAL SINDICALIZADO	0.00	4,644,476.96	1,019,017.79	1,761,827.05	0.00	5,387,286.22
NOMINA PERSONAL SEGURIDAD PUBLICA	0.00	139,299.87	365,123.11	365,123.11	0.00	139,299.87
NOMINA PERSONAL DELEGACION	0.00	229,911.56	57,091.91	93,476.92	0.00	266,296.57
NOMINA PERSONAL REINSTALADOS	275,360.27	0.00	22,433.78	25,670.05	272,124.00	0.00
NOMINA PERSONAL CONFIANZA	0.00	455,143.50	602,712.96	602,712.96	0.00	455,143.50
NOMINA PERSONAL LISTA DE RAYA	0.00	8,839.25	49,864.00	49,864.00	0.00	8,839.25




MUNICIPIO DE COQUIMATLAN, COL.
Sistema Integral de Contabilidad Gubernamental
ANÁLISIS DE SALDOS CONTABLES
DEL 1 DE AGOSTO AL 31 DE AGOSTO DE 2021

Descripción	Saldo Anterior		Movimientos		Saldo Actual	
	Debe	Haber	Debe	Haber	Debe	Haber
NOMINA PERSONAL REINSTALADOS BASE	0.00	79,654.87	164,249.18	164,249.18	0.00	79,654.87
NOMINA PERSONAL CONTRATO	0.00	261,694.89	125,441.08	125,441.08	0.00	261,694.89
NOMINA PERSONAL SEGURIDAD PUBLICA CONTRATO	0.00	29,870.95	99,675.15	99,675.15	0.00	29,870.95
NOMINA COMISARIOS	0.00	0.00	17,600.00	17,600.00	0.00	0.00
NOMINA JUBILADOS	0.00	658,250.61	446,649.83	720,331.32	0.00	931,932.10
POR EL DEVENGO DE LA NÓMINA DEL PERSONAL DE CARÁCTER EVENTUAL, DISTINTO A OBRA PUBLICA	0.00	91,008.21	3,677.77	3,677.77	0.00	91,008.21
PERSONAL DE CONTRATO POR TIEMPO DETERMINADO	0.00	91,008.21	3,677.77	3,677.77	0.00	91,008.21
JOSE ERNESTO HERNANDEZ LARIOS	0.00	2,040.00	0.00	0.00	0.00	2,040.00
JUAN CARLOS CAMARENA CARRASCO	0.00	19,950.00	0.00	0.00	0.00	19,950.00
JOSE CARRILLO VIRGEN	0.00	29,925.00	0.00	0.00	0.00	29,925.00
LUIS MIGUEL JUAREZ CORTES	0.00	6,120.00	0.00	0.00	0.00	6,120.00
HUMBERTO GUERRERO MORALES	0.00	8,979.05	0.00	0.00	0.00	8,979.05
GOMEZ CRUZ JOSE ANTONIO	0.00	7,411.69	0.00	0.00	0.00	7,411.69
CAMARENA CARRAZCO RUBEN	0.00	12,935.20	0.00	0.00	0.00	12,935.20
CAMARENA TRUJILLO ERIKA MONSERRAT	2,371.89	0.00	0.00	0.00	2,371.89	0.00
GUERRERO MORALES ELPIDIA	3,797.00	0.00	0.00	0.00	3,797.00	0.00
MIGUEL ROSALES OCHOA	0.00	6,000.00	0.00	0.00	0.00	6,000.00
CLAUDIA VILLA RIVERA	0.00	3,816.16	0.00	0.00	0.00	3,816.16
PAULINO PEREZ ALEJANDRO HAMMURABI	2,258.34	0.00	0.00	0.00	2,258.34	0.00
VINAJA URZUA CYNTHIA PATRICIA	0.00	2,258.34	0.00	0.00	0.00	2,258.34
GUZMAN SANCHEZ JUAN FRANCISCO	0.00	0.00	3,677.77	3,677.77	0.00	0.00
POR EL DEVENGO DE CUOTAS Y APORTACIONES PATRONALES	0.00	789,250.03	1,215,401.85	882,525.66	0.00	456,373.84
POR LAS CUOTAS Y APORTACIONES A LA DIRECCIÓN DE PENSIONES CIVILES DEL ESTADO	0.00	789,250.03	1,215,401.85	882,525.66	0.00	456,373.84
DIRECCIÓN DE PENSIONES CIVILES DEL ESTADO	0.00	789,250.03	1,215,401.85	882,525.66	0.00	456,373.84
DIRECCION DE PENSIONES DEL ESTADO DE COLIMA	0.00	789,250.03	1,215,401.85	882,525.66	0.00	456,373.84
PROVEEDORES POR PAGAR A CORTO PLAZO	0.00	217,744.88	2,575,314.92	1,918,562.20	439,007.84	0.00
PROVEEDORES POR ADQUISICIÓN DE BIENES DE CONSUMO	0.00	1,361,379.56	98,741.19	98,741.19	0.00	1,361,379.56
FLORENCIO LARIOS GAYTAN S.A DE C.V.	0.00	193,136.00	0.00	0.00	0.00	193,136.00
OLIVARES DECENA MARIA EDELMIRA	0.00	175.00	0.00	0.00	0.00	175.00
MUNGUÍA MANZO ANA MARIA	0.00	2,983.99	0.00	0.00	0.00	2,983.99
J. JESUS VALENCIA VALENCIA	0.00	4,121.80	0.00	0.00	0.00	4,121.80




MUNICIPIO DE COQUIMATLAN, COL.
Sistema Integral de Contabilidad Gubernamental
ANALISIS DE SALDOS CONTABLES
DEL 1 DE AGOSTO AL 31 DE AGOSTO DE 2021

Descripción	Saldo Anterior		Movimientos		Saldo Actual	
	Debe	Haber	Debe	Haber	Debe	Haber
MIRANDA PEREZ MARIA DEL SOCORRO	0.00	19,598.50	0.00	0.00	0.00	19,598.50
JOSE ANGEL ALVAREZ GIL	0.00	12,147.50	0.00	0.00	0.00	12,147.50
ALICIA SANCHEZ ESPINOZA	0.00	1,800.00	0.00	0.00	0.00	1,800.00
COMERCIALIZADORA GUJO 3H S.A. DE C.V.	0.00	1,072.96	0.00	0.00	0.00	1,072.96
RIOS BEAS ELOISA	0.00	1,028.50	0.00	0.00	0.00	1,028.50
ZAMORA OSORIO MARIBEL	0.00	12,821.03	0.00	0.00	0.00	12,821.03
LORENA GUADALUPE AGUILAR ZAMORA	0.00	8,500.00	0.00	0.00	0.00	8,500.00
GRUPO DE TRABAJO NO.2 EJIJO FERNANDEZ	0.00	27,469.43	0.00	0.00	0.00	27,469.43
OSCAR MUÑOZ SERRANO	25,078.73	0.00	0.00	0.00	25,078.73	0.00
ROCHA RAMIREZ HERMES	0.00	50.00	0.00	0.00	0.00	50.00
LAURA ALEJANDRA NATERA GONZALEZ	0.00	1,420.01	0.00	0.00	0.00	1,420.01
AHUMADA VIZCAINO SALVADOR	0.00	1,020.29	0.00	0.00	0.00	1,020.29
SERRANO AMEZCUA MARTIN	0.00	14,674.00	0.00	0.00	0.00	14,674.00
SAMUEL SALAZAR FUENTES	0.00	10,115.25	0.00	0.00	0.00	10,115.25
MOISES AGUILAR RAMIREZ	5,000.00	0.00	0.00	0.00	5,000.00	0.00
MA. IRMA LEON BALTAZAR	0.00	3,300.00	0.00	0.00	0.00	3,300.00
PIMSA PUBLICIDAD, S.A. DE C.V.	0.00	391.50	0.00	0.00	0.00	391.50
J. TOMAS GUTIERREZ ALVARADO	7,979.00	0.00	0.00	0.00	7,979.00	0.00
JARDIN HUSQVARNA Y AGRICOLA DE COLIMA S.A DE C.V.	0.00	15,530.04	8,206.80	8,206.80	0.00	15,530.04
BENAVIDES CARDENAS EMMA	0.00	1,579.00	0.00	0.00	0.00	1,579.00
GUTIERREZ CHAM LUIS	0.00	3,500.00	0.00	0.00	0.00	3,500.00
CONSTRUCTORA SANTA RITA	0.00	50,000.00	0.00	0.00	0.00	50,000.00
MARISELA BARBOSA MICHEL	0.00	2,500.00	0.00	0.00	0.00	2,500.00
INGENIERIA EN SOFTWARE S.A DE C.V.	0.00	25,626.20	0.00	0.00	0.00	25,626.20
OTONIEL SOSA SOTO	0.00	6,586.84	0.00	0.00	0.00	6,586.84
OMETEOTL LEON URIBE CASTILLO	0.00	325,078.40	0.00	0.00	0.00	325,078.40
ANA ISABEL SANCHEZ GARCIA	0.00	2,958.00	0.00	0.00	0.00	2,958.00
ELVA AYDEE SANDOVAL HERNANDEZ	0.00	0.10	0.00	0.00	0.00	0.10
ANDRES VARGAS CRUZ	0.00	16,691.60	0.00	0.00	0.00	16,691.60
CATARINO RODRIGUEZ TRUJILLO	0.00	4,396.40	0.00	0.00	0.00	4,396.40
LUIS ALFREDO RODRIGUEZ GARCIA	0.00	7,656.00	0.00	0.00	0.00	7,656.00
JACQUELINE DELGADO RAMIREZ	0.00	1,679.00	0.00	0.00	0.00	1,679.00
JORGE ENRIQUE RINCON AGUILAR	0.00	5,325.00	0.00	0.00	0.00	5,325.00
MARIA LUISA ESPINOSA CONTRERAS	0.00	1,300.00	0.00	0.00	0.00	1,300.00
ADOLFO MENDOZA MARTINEZ	0.00	1,154.20	0.00	0.00	0.00	1,154.20
VICTORIA CONTRERAS TAPIA	0.00	44,723.77	0.00	0.00	0.00	44,723.77




MUNICIPIO DE COQUIMATLAN, COL.
Sistema Integral de Contabilidad Gubernamental
ANALISIS DE SALDOS CONTABLES
DEL 1 DE AGOSTO AL 31 DE AGOSTO DE 2021

Descripción	Saldo Anterior		Movimientos		Saldo Actual	
	Debe	Haber	Debe	Haber	Debe	Haber
MARYCRUZ AVIÑA NUÑEZ	0.00	3,654.00	0.00	0.00	0.00	3,654.00
SILVESTRE BERNAL PULIDO	18,500.00	0.00	0.00	0.00	18,500.00	0.00
RICARDO CEJA PEREZ	0.00	4,060.00	0.00	0.00	0.00	4,060.00
ROSA INES ROSALES GALVAN	0.00	5,573.80	0.00	0.00	0.00	5,573.80
HS COLIMA, S.A. DE C.V.	0.00	1,244.00	0.00	0.00	0.00	1,244.00
JOSE RUELAS CORTEZ	0.00	32,004.00	0.00	0.00	0.00	32,004.00
PROVEEDORA HOSPITALARIA DE COLIMA, S.A. DE C.V.	4,605.38	0.00	0.00	0.00	4,605.38	0.00
RENE GUTIERREZ MALDONADO	0.00	1,650.00	0.00	0.00	0.00	1,650.00
ALVA PAPELERIA, S.A. DE C.V.	0.00	7,050.48	4,114.45	4,114.45	0.00	7,050.48
CESAR JAVIER CASTILLO JUAREZ	0.00	0.00	4,536.01	4,536.01	0.00	0.00
JAVIER GONZALEZ CHAVEZ	0.00	128,581.20	0.00	0.00	0.00	128,581.20
SUPER KIOSKO S.A. DE C.V.	0.00	3,170.00	0.00	0.00	0.00	3,170.00
GRUPO GASOLINERO MINATITLAN COLIMA S.A. DE C.V.	0.00	356,388.02	0.00	0.00	0.00	356,388.02
CARLOS MUÑOZ DEL RIO	0.00	44,999.86	0.00	0.00	0.00	44,999.86
OSCAR PEDROZA RODRIGUEZ	0.00	90.00	950.00	950.00	0.00	90.00
SINDICATO DE TRABAJADORES AL SERVICIOS DEL H. AYUNTAMIENTO CONSTITUCIONAL DE COQUIMATLAN, COL.	0.00	0.00	70,168.69	70,168.69	0.00	0.00
SERGIO MESINA CAMACHO	0.00	1,850.00	0.00	0.00	0.00	1,850.00
CONGREGACION MARIANA TRINITARIA PROGRAMA DE MARIANA TRINITARIA	0.00	117.00	0.00	0.00	0.00	117.00
OUTDOORS DE VILLA DE ALVAREZ, SA DE CV	0.00	0.00	1,106.64	1,106.64	0.00	0.00
LEONEL RINCON MESINA	0.00	0.00	8,276.60	8,276.60	0.00	0.00
FERTILIZANTES Y AGROQUIMICOS LOS SAUCES SA DE CV	0.00	0.00	1,382.00	1,382.00	0.00	0.00
PROVEEDORES POR PRESTACIÓN DE SERVICIOS	0.00	4,998,899.23	2,084,324.44	1,518,488.99	0.00	4,433,063.78
COMISION FEDERAL DE ELECTRICIDAD	0.00	320,263.89	0.00	0.00	0.00	320,263.89
RADIOMOVIL DIPSA S.A DE C.V.	0.00	5,586.00	0.00	0.00	0.00	5,586.00
TELEFONOS DE MEXICO S.A.B. DE C.V.	0.00	26,224.00	0.00	0.00	0.00	26,224.00
COMUNICACIONES NEXTEL DE MEXICO S.A. DE C.V.	0.00	133,709.17	0.00	0.00	0.00	133,709.17
GAS MENGUC S.A. DE C.V.	0.00	12,235.14	7,479.44	7,219.66	0.00	11,975.36
CONTRERAS CARDENAS CHRISTIAN DIONISIO	0.00	4,685.15	0.00	0.00	0.00	4,685.15
CONSTRUCTORA VILLA DE COLIMA SA DE CV	0.00	23,281.20	0.00	0.00	0.00	23,281.20
ARIAS MERINO JOSE FILEMON	0.00	7,357.91	0.00	0.00	0.00	7,357.91
ARCILLA LABS S. DE R.L. MI.	0.00	80,417.82	0.00	0.00	0.00	80,417.82
ZERMEÑO RAMOS JOSE LUIS	0.00	0.01	0.00	0.00	0.00	0.01




MUNICIPIO DE COQUIMATLAN, COL.
Sistema Integral de Contabilidad Gubernamental
ANALISIS DE SALDOS CONTABLES
DEL 1 DE AGOSTO AL 31 DE AGOSTO DE 2021

Descripción	Saldo Anterior		Movimientos		Saldo Actual	
	Debe	Haber	Debe	Haber	Debe	Haber
CALIXTO SANDOVAL LOPEZ	0.00	214.00	0.00	0.00	0.00	214.00
ALVAREZ LOPEZ HECTOR MIGUEL	0.99	0.00	0.00	0.00	0.99	0.00
MORENO ORTIZ J. JESUS	0.00	5,837.00	0.00	0.00	0.00	5,837.00
MENDOZA FLORES BEATRIZ	0.00	5,124.00	1,879.20	1,879.20	0.00	5,124.00
TELEFONIA POR CABLE S.A. DE C.V.	0.00	73,481.08	40,973.06	41,787.45	0.00	74,295.47
EDITORIA DIARIO ECOS DE LA COSTA S.A. DE C.V.	0.00	1,794.50	0.00	0.00	0.00	1,794.50
EDITORIAL EL NOTICIERO DE MANZANILLO, S.A. DE C.V.	0.00	3,516.99	0.00	0.00	0.00	3,516.99
JOSE GUADALUPE PALACIOS GALVAN	0.00	30,361.14	47,124.68	38,166.00	0.00	21,402.46
MANUEL DUEÑAS GIL	0.14	0.00	0.00	0.00	0.14	0.00
HECTOR MANUEL DECENA MOLINA	0.00	3,560.00	0.00	0.00	0.00	3,560.00
OSCAR MUNGUJA CHAVEZ	0.00	180.00	0.00	0.00	0.00	180.00
INFONACOT	0.00	38,273.26	0.00	0.00	0.00	38,273.26
APLICACIONES Y SERVICIOS DE INFORMACION EMPRESS SC	0.00	40,375.00	21,802.00	21,802.00	0.00	40,375.00
AD RADIAL DE OCCIDENTE S.A. DE C.V.	0.00	239,980.32	0.00	0.00	0.00	239,980.32
RUEDA IBARRA INOCENCIO	0.00	3,500.00	0.00	0.00	0.00	3,500.00
IMPULSORA PROMOBLEN S.A. DE C.V.	0.00	62,758.56	0.00	0.00	0.00	62,758.56
MARTINEZ MADRIGAL VERONICA	0.00	1,480.00	0.00	0.00	0.00	1,480.00
SEGUROS MONTERREY NEW YORK LIFE, S.A. DE C.V.	0.00	95,472.97	0.00	0.00	0.00	95,472.97
LEPE HERRERA JUSTINO MANUEL	0.00	242.35	0.00	0.00	0.00	242.35
PIZANO VILLALOBOS NORMA YOLANDA	0.00	2,433.00	0.00	0.00	0.00	2,433.00
AUTOMOTRIZ RANCAGUA SA DE CV	0.00	2,558.05	0.00	0.00	0.00	2,558.05
GUTIERREZ YAÑEZ LEOPOLDO	0.00	3,884.71	0.00	0.00	0.00	3,884.71
AYALA RODRIGUEZ MARIO	0.00	219,935.86	0.00	0.00	0.00	219,935.86
DAVILA CERDA CESAR ALEJANDRO	0.00	678.71	0.00	0.00	0.00	678.71
CREATIVIDAD DE OCCIDENTE S.A. DE C.V.	0.02	0.00	0.00	0.00	0.02	0.00
SEGURIZAP DE COLIMA, S. DE R.L. MI	0.00	14,822.48	18,444.00	18,444.00	0.00	14,822.48
ALVARADO TRILLO AMPARO	0.00	45,219.57	20,935.00	20,935.00	0.00	45,219.57
PLAYERAS Y CAMISAS DE COLIMA S. DE R.L. DE C.V.	0.00	191,606.66	0.00	0.00	0.00	191,606.66
ELECON SUMINISTROS, S.A. DE C.V.	0.00	16,531.15	0.00	0.00	0.00	16,531.15
JIMENEZ AUTOCAMIONES, S.A. DE C.V.	0.00	3,447.67	0.00	0.00	0.00	3,447.67
VEGA VEGA ERNESTO	0.00	4,050.72	0.00	0.00	0.00	4,050.72
ARNOLDO HERRERA RAMOS	0.00	146,006.40	0.00	0.00	0.00	146,006.40
SALVADOR ENRIQUE CHAVEZ GARCIA	0.00	522,862.98	0.00	0.00	0.00	522,862.98
COSMEN CONSTRUCCIONES S.A. DE C.V.	0.00	11,000.00	0.00	0.00	0.00	11,000.00
VICTOR HUGO VIRGEN CANO	0.00	17,479.00	0.00	0.00	0.00	17,479.00




MUNICIPIO DE COQUIMATLAN, COL.
Sistema Integral de Contabilidad Gubernamental
ANALISIS DE SALDOS CONTABLES
DEL 1 DE AGOSTO AL 31 DE AGOSTO DE 2021

Descripción	Saldo Anterior		Movimientos		Saldo Actual	
	Debe	Haber	Debe	Haber	Debe	Haber
ERNESTO RAMOS LOPEZ	0.00	10,348.01	0.00	0.00	0.00	10,348.01
STAR PUBLICIDAD E IMPRESION, S.A. DE C.V.	0.00	25,743.88	0.00	0.00	0.00	25,743.88
EMBOTELLADORA AGA, S.A. DE C.V.	0.00	3,455.04	0.00	0.00	0.00	3,455.04
PROMOLEVY S.A. DE C.V.	0.00	5,026.72	0.00	0.00	0.00	5,026.72
EDITORIA DIARIO DE COLIMA S.A. DE C.V.	0.00	2,787.37	0.00	0.00	0.00	2,787.37
DE LA MORA DE LA MORA EDUARDO ARTURO	0.00	18,765.52	0.00	0.00	0.00	18,765.52
GRUPO ARCE DE COLIMA, S.A. DE C.V.	0.00	61,851.17	0.00	0.00	0.00	61,851.17
SERRANO AHUMADA RAMON	0.00	6,000.00	0.00	0.00	0.00	6,000.00
LIBERATO MALDONADO RODRIGUEZ	0.00	3,502.00	0.00	0.00	0.00	3,502.00
MARIA TRINIDAD PRECIADO MEDRANO	0.00	5,690.75	0.00	0.00	0.00	5,690.75
OSCAR VALLE RUVALCABA	0.00	1,751.00	0.00	0.00	0.00	1,751.00
FOTO COLOR RAPIDO DE NAVOJOA, S.A. DE C.V.	0.00	3,316.98	0.00	0.00	0.00	3,316.98
ASOCIACION DE MUN. PANISTAS DEL EDO. DE COLIMA A.C	0.00	2,037.48	0.00	0.00	0.00	2,037.48
PARTIDO ACCION NACIONAL	0.00	2,633.46	0.00	0.00	0.00	2,633.46
SUPER LLANTAS COLIMAN S.A. DE C.V.	0.00	9,364.66	0.00	0.00	0.00	9,364.66
VELAZQUEZ MERAZ EUSEBIO	0.00	960.00	0.00	0.00	0.00	960.00
HERRERA RINCON J. JESUS	0.00	1,478.01	0.00	0.00	0.00	1,478.01
COMPARAN SOTELO ISRAEL	0.00	9,600.00	0.00	0.00	0.00	9,600.00
CORONA QUIROZ ENRIQUE ISAAC	0.00	1,204.49	0.00	0.00	0.00	1,204.49
FELIPE HERRERA MORALES	0.00	8,625.00	0.00	0.00	0.00	8,625.00
PERIODICO EXCELSIOR SA DE CV	0.00	7,451.48	0.00	0.00	0.00	7,451.48
URIBE HERNANDEZ RODOLFO	0.00	4,830.00	0.00	0.00	0.00	4,830.00
PUBLICIDAD DE LA COSTA S.A. DE C.V.	0.00	1,500.34	0.00	0.00	0.00	1,500.34
SOSA SOTO OTONIEL	0.00	6,749.87	0.00	0.00	0.00	6,749.87
RUBEN CASTILLO ANGULO	0.00	400.00	0.00	0.00	0.00	400.00
MA. DEL CARMEN VEGA	0.00	650.00	0.00	0.00	0.00	650.00
MA. DE JESUS ANGELES ALVAREZ	0.00	50.00	0.00	0.00	0.00	50.00
HECTOR MANUEL NUÑEZ DUEÑAS	0.00	50.00	0.00	0.00	0.00	50.00
LAURA CECILIA CABALLEROS	0.00	2,000.00	0.00	0.00	0.00	2,000.00
SAMUEL MUÑOZ GUERRERO	0.00	100.00	0.00	0.00	0.00	100.00
JOSE JUAN ALVAREZ BARBOSA	0.00	40.81	0.00	0.00	0.00	40.81
FRANCISCO JAVIER SANCHEZ	0.00	130.81	0.00	0.00	0.00	130.81
FEDERICO RENTERIA GARCIA	0.00	50.00	0.00	0.00	0.00	50.00
JOSE LUIS ESPINOZA	0.00	900.00	0.00	0.00	0.00	900.00
JESUS TIBURCIO ROMERO	0.00	50.00	0.00	0.00	0.00	50.00
ELVA CARRILLO ANDRADE	0.00	500.00	0.00	0.00	0.00	500.00




MUNICIPIO DE COQUIMATLAN, COL.
Sistema Integral de Contabilidad Gubernamental
ANALISIS DE SALDOS CONTABLES
DEL 1 DE AGOSTO AL 31 DE AGOSTO DE 2021

Descripción	Saldo Anterior		Movimientos		Saldo Actual	
	Debe	Haber	Debe	Haber	Debe	Haber
LORENA VILLASEÑOR BLANCO	0.00	100.00	0.00	0.00	0.00	100.00
OCHOA NEGRETE MA. DE JESUS	0.00	500.00	0.00	0.00	0.00	500.00
JUAN MANUEL ALVAREZ BARBOSA	0.00	20.00	0.00	0.00	0.00	20.00
ROSA EVELIA LARIOS NAVARRO	0.00	500.00	0.00	0.00	0.00	500.00
HERIBERTO RUIZ ARAIZA	0.00	200.00	0.00	0.00	0.00	200.00
MARTIN ROSALES MEDINA	0.00	100.00	0.00	0.00	0.00	100.00
ALBERTO NUÑEZ PEREZ	0.00	3,000.00	0.00	0.00	0.00	3,000.00
NOEMI DIAZ TORRES	0.00	200.00	0.00	0.00	0.00	200.00
ISABEL LOPEZ CLAUDIO	0.00	300.00	0.00	0.00	0.00	300.00
MA. DE LA LUZ ORTEGA	0.00	158.00	0.00	0.00	0.00	158.00
JUANA LOPEZ REYES	0.00	1,700.00	0.00	0.00	0.00	1,700.00
JESUS RIVERA OLMOS	0.00	500.00	0.00	0.00	0.00	500.00
RUBEN CAMARENA	0.00	3,000.00	0.00	0.00	0.00	3,000.00
QUINTIN MEJIA ESCORCIA	0.00	151.00	0.00	0.00	0.00	151.00
BRUNO MOJICA DECENA	0.00	100.00	0.00	0.00	0.00	100.00
ENRIQUE CASTILLO HERNANDEZ	0.00	500.00	0.00	0.00	0.00	500.00
LEOPOLDO CHAVEZ FLORES	0.00	100.00	0.00	0.00	0.00	100.00
MARJA DEL ROSARIO LARIOS ROSALES	0.00	100.00	0.00	0.00	0.00	100.00
SOFIA LUNA ALCARAZ	232.00	0.00	0.00	0.00	232.00	0.00
EFRAIN VAZQUEZ LARIOS	0.00	13,300.00	0.00	0.00	0.00	13,300.00
GEORGE MONTES AGUSTIN	0.00	10,000.00	0.00	0.00	0.00	10,000.00
C.B.T.I.S. NO. 157	0.00	65.00	0.00	0.00	0.00	65.00
CHAVIRA ARCEO JOSE HECTOR	0.00	557.00	0.00	0.00	0.00	557.00
OSCAR RAMIREZ CARRILLO	0.00	8,050.00	0.00	0.00	0.00	8,050.00
WILVERT ANTONIO MAGALLON	0.00	3,502.00	0.00	0.00	0.00	3,502.00
JOSE APOLINAR SANCHEZ	0.00	6,000.00	0.00	0.00	0.00	6,000.00
JORGE ROMAN RODRIGUEZ MORALES	0.00	1,200.00	0.00	0.00	0.00	1,200.00
MARTHA PATRICIA RODRIGUEZ AVALOS	0.00	1,740.00	0.00	0.00	0.00	1,740.00
SECRETARIA DE DESARROLLO SOCIAL	6,665.10	0.00	0.00	0.00	6,665.10	0.00
ROBERTO QUINTERO MICHEL	0.00	0.00	19,604.00	19,604.00	0.00	0.00
SOCIEDAD COOPERATIVA DE AUTOTRANSPORTE COLIMA PUEBLO-JUAREZ, S.C.L.	0.00	8,700.00	0.00	0.00	0.00	8,700.00
MA. CONCEPCION MENDOZA ALVAREZ	0.00	11,136.45	0.00	0.00	0.00	11,136.45
GRACIELA MENDEZ VILLANUEVA	0.00	22,216.20	0.00	0.00	0.00	22,216.20
MARIA HERNANDEZ GONZALEZ	0.00	3,712.00	0.00	0.00	0.00	3,712.00
LUIS GILBERTO PEREZ DE LEON ESPINOZA	0.00	2,099.83	0.00	0.00	0.00	2,099.83
MARIA CONCEPCION GOSCH MAASBERG	0.00	3,520.00	0.00	0.00	0.00	3,520.00




MUNICIPIO DE COQUIMATLAN, COL.
Sistema Integral de Contabilidad Gubernamental
ANALISIS DE SALDOS CONTABLES
DEL 1 DE AGOSTO AL 31 DE AGOSTO DE 2021

Descripción	Saldo Anterior		Movimientos		Saldo Actual	
	Debe	Haber	Debe	Haber	Debe	Haber
RAFAEL GARCIA GALINDO	0.00	40,872.58	0.00	0.00	0.00	40,872.58
SALVADOR FUENTES PEDROZA	0.00	2,570.00	0.00	0.00	0.00	2,570.00
MARIA TERESA CASTELLANOS REGALADO	0.00	11,600.00	0.00	0.00	0.00	11,600.00
ANDRES MENDEZ FLORES	0.00	10,160.00	0.00	0.00	0.00	10,160.00
JAVIER ORTIZ LONDAIZ	0.00	5,364.00	0.00	0.00	0.00	5,364.00
NETZAHUALCOYOTL AMEZCUA RENTERIA	0.00	180,368.32	0.00	0.00	0.00	180,368.32
MIGUEL AVALOS VERDUZCO	0.00	8,216.00	0.00	0.00	0.00	8,216.00
MOLINA SANTOS ANA YOLANDA	0.00	777.20	0.00	0.00	0.00	777.20
OSCAR RIVERA PACHECO	0.00	11,600.00	0.00	0.00	0.00	11,600.00
GOBIERNO DEL ESTADO DE COLIMA	0.00	45,319.57	136,297.38	126,281.69	0.00	35,303.88
MA. CARMEN RAMIREZ BARRERA	0.00	52,500.00	0.00	0.00	0.00	52,500.00
PEDRO PUENTE PEREZ	0.00	2,099.60	0.00	0.00	0.00	2,099.60
SALVADOR PEREZ RAMOS	0.00	4,060.00	0.00	0.00	0.00	4,060.00
H. AYUNTAMIENTO DE COQUIMATLAN, COLIMA	730,000.00	0.00	0.00	0.00	730,000.00	0.00
RAFAEL MENDOZA GODINEZ	0.00	16,000.00	0.00	0.00	0.00	16,000.00
ANTONIO WALBERTO FLORES GARCIA	0.00	9,089.99	0.00	0.00	0.00	9,089.99
CERVEZAS CUAUHEMOC MOCTEZUMA. S.A DE C.V.	0.00	18,405.47	0.00	0.00	0.00	18,405.47
DARIO MORALES JIMENEZ	0.00	15,960.00	0.00	0.00	0.00	15,960.00
FIDELINA HERNANDEZ MAGAÑA	0.00	4,000.00	0.00	0.00	0.00	4,000.00
M. ELENA MICHEL FLORES	0.00	3,700.00	0.00	0.00	0.00	3,700.00
INTERMEDIA SISTEM S.A. DE C.V.	0.00	28,600.00	0.00	0.00	0.00	28,600.00
LILIA GUADALUPE ESCOTO MAGAÑA	0.00	5,716.99	0.00	0.00	0.00	5,716.99
ABDON ROLON MACIEL	0.00	4,000.00	0.00	0.00	0.00	4,000.00
MAPFRE TEPEYAC, S.A.	0.00	15,986.65	0.00	0.00	0.00	15,986.65
MA. DEL ROSARIO GUERRERO MEJIA	0.00	580.00	0.00	0.00	0.00	580.00
JOSE ANTONIO REYES GODINEZ	0.00	36,303.38	0.00	0.00	0.00	36,303.38
JEVER RODRIGUEZ LLAMAS	0.00	690.00	0.00	0.00	0.00	690.00
LUIS FRANCISCO LOPEZ MONTAÑO	0.00	41,620.00	0.00	0.00	0.00	41,620.00
MARIA GUADALUPE ROMERO GUZMAN	0.00	4,420.00	0.00	0.00	0.00	4,420.00
PLASENCIA ACUEDUCTO SA DE CV	0.00	895.00	0.00	0.00	0.00	895.00
SEGUROS MAFRE TEPEYAC S.A.	0.00	79,683.70	0.00	0.00	0.00	79,683.70
MARCELINA FLORES VARGAS	0.00	5,500.00	0.00	0.00	0.00	5,500.00
LUIS JORGE ORTIZ PICHARDO	0.00	479.08	0.00	0.00	0.00	479.08
CASA GALLARDO, S.A. DE C.V.	0.00	13,677.56	0.00	0.00	0.00	13,677.56
CARLOS ENRIQUE MONTES MICHEL	0.00	4,950.00	0.00	0.00	0.00	4,950.00
JOSE FORTUNATO GONZALEZ SOLIS	0.00	6,194.40	0.00	0.00	0.00	6,194.40
ANGEL ALFARO MARTINEZ	0.00	4,710.20	0.00	0.00	0.00	4,710.20




MUNICIPIO DE COQUIMATLAN, COL.
Sistema Integral de Contabilidad Gubernamental
ANALISIS DE SALDOS CONTABLES
DEL 1 DE AGOSTO AL 31 DE AGOSTO DE 2021

Descripción	Saldo Anterior		Movimientos		Saldo Actual	
	Debe	Haber	Debe	Haber	Debe	Haber
MARIA GUADALUPE AGUILERA LARA	0.00	1,300.00	0.00	0.00	0.00	1,300.00
HENRY GAUDENCIO TEMA GONZALEZ	0.00	5,380.00	0.00	0.00	0.00	5,380.00
SALVADOR CALVARIO RODRIGUEZ	0.00	208.80	0.00	0.00	0.00	208.80
PROCOMEX COLIMA, S.A. DE C.V.	0.00	533.99	0.00	0.00	0.00	533.99
BLANCA LORENA LLAMAS CONTRERAS	0.00	4,703.05	0.00	0.00	0.00	4,703.05
MARIA DE LOURDES MATA RODRIGUEZ	0.00	1,450.00	0.00	0.00	0.00	1,450.00
INFRA S.A. DE C.V.	0.00	440.92	0.00	0.00	0.00	440.92
YOLANDA MORENO RENTERIA	0.00	556.80	0.00	0.00	0.00	556.80
FRANCISCO JAVIER REA MINUTO	0.00	45,000.00	0.00	0.00	0.00	45,000.00
ARJA CONSULTORES, S.C.	0.00	71,066.98	0.00	0.00	0.00	71,066.98
AARON PEREZ ORTEGA	0.00	10,440.00	0.00	0.00	0.00	10,440.00
HORACIO NARANJO GARIBAY	0.00	33,060.00	0.00	0.00	0.00	33,060.00
LUIS RINCON AGUILAR	0.00	7,616.00	0.00	0.00	0.00	7,616.00
HUGO ALEJANDRO CASTILLO JUAREZ	0.00	10,980.00	23,340.01	0.00	0.00	0.00
FERNANDO ORTIZ PEREZ	0.00	6,090.00	0.00	0.00	0.00	6,090.00
ENRIQUE MARTINEZ ESPINOZA	0.00	0.00	8,556.02	0.00	0.00	0.00
PEREZ DE LA MORA, S.A. DE C.V.	0.00	1,005.96	0.00	0.00	0.00	1,005.96
BMC DE COLIMA, S.A. DE C.V.	0.00	1,320.00	0.00	0.00	0.00	1,320.00
FESTIMUNDO, S.A. DE C.V.	0.00	232.00	0.00	0.00	0.00	232.00
CESAR BARRETO VIELMAS	0.00	4,176.00	0.00	0.00	0.00	4,176.00
BATERIAS Y ACCESORIOS DE COLIMA, S.A. DE C.V.	0.00	3,757.92	1,832.00	0.00	0.00	3,757.92
SUCESORES DE DONACIANO TERRONES SERRANO	0.00	1,025.00	0.00	0.00	0.00	1,025.00
GUILLERMO MUÑOZ OLAGUE	0.00	3,000.00	0.00	0.00	0.00	3,000.00
MA. TERESA TORRES ALCARAZ	0.00	1,650.00	0.00	0.00	0.00	1,650.00
EDGAR VALDIVIA CARBAJAL	0.00	1,800.00	0.00	0.00	0.00	1,800.00
JUAN GABRIEL DE LA VEGA VADILLO	0.00	406.00	0.00	0.00	0.00	406.00
PUCOMA S.C.	0.00	6,700.00	0.00	0.00	0.00	6,700.00
CARLOS CASTILLO HERNANDEZ	0.00	2,900.00	0.00	0.00	0.00	2,900.00
IRMA PATRICIA CRUZ IGLESIAS	0.00	8,700.00	0.00	0.00	0.00	8,700.00
ALICIA VELAZCO VACA	0.00	6,902.00	0.00	0.00	0.00	6,902.00
ELIAS RAMIREZ GALINDO	0.00	8,120.00	0.00	0.00	0.00	8,120.00
ELECTRONICA SATURNO DE COLIMA, S.A. DE C.V.	0.00	12,045.00	0.00	0.00	0.00	12,045.00
TIENDAS CUPRUM S.A. DE C.V.	0.00	1,578.06	0.00	0.00	0.00	1,578.06
MARTHA OROZCO SANTA ANA	0.00	1,067.20	0.00	0.00	0.00	1,067.20
RAFAEL BATISTA REYES	0.00	6,000.00	0.00	0.00	0.00	6,000.00
FRANCISCO HARO RUIZ	0.00	2,204.00	0.00	0.00	0.00	2,204.00
CARNES ASADAS LAS BRASAS, S.A. DE C.V.	0.00	5,641.00	0.00	0.00	0.00	5,641.00




MUNICIPIO DE COQUIMATLAN, COL.
Sistema Integral de Contabilidad Gubernamental
ANALISIS DE SALDOS CONTABLES
DEL 1 DE AGOSTO AL 31 DE AGOSTO DE 2021

Descripción	Saldo Anterior		Movimientos		Saldo Actual	
	Debe	Haber	Debe	Haber	Debe	Haber
SUPER TALLERES COLIMA, S.A. DE C.V.	0.00	22,422.80	0.00	0.00	0.00	22,422.80
GUTIERREZ HERNANDEZ ARTURO	0.00	6,000.00	0.00	0.00	0.00	6,000.00
CIS DEL PACIFICO, S.A. DE C.V.	0.00	1,973.16	0.00	0.00	0.00	1,973.16
JOSE ALBERTO ANGUIANO SILVA	0.00	15,000.00	0.00	0.00	0.00	15,000.00
VICENTE ESPINOZA DENIZ	0.00	22,000.08	0.00	0.00	0.00	22,000.08
JANETH OCEGUERA MENDOZA	0.00	19,894.00	0.00	0.00	0.00	19,894.00
AUTOPARTES JIMENEZ S.A. DE C.V.	0.00	958.64	0.00	0.00	0.00	958.64
COMUNIDAD FRATERNA POR UNA VIDA MEJOR, I.A.P.	0.00	420.00	0.00	0.00	0.00	420.00
AUTOPARTES ELECTRICAS KIKO S.A. DE C.V.	0.00	5,036.27	0.00	0.00	0.00	5,036.27
VICTORIA OROZCO RANGEL	0.00	31,917.98	0.00	0.00	0.00	31,917.98
CECILIO PIMENTEL OROZCO	0.00	62,645.35	0.00	0.00	0.00	62,645.35
DULCES TIPICOS REGIONALES REYES SA DE CV	0.00	3,357.99	0.00	0.00	0.00	3,357.99
JUAN GABRIEL NUÑEZ BAUTISTA	0.00	108,487.00	0.00	0.00	0.00	108,487.00
SANDRA IVETTE VENEGAS ZEPEDA	0.00	1,920.00	0.00	0.00	0.00	1,920.00
JUAN PIZANO ANDRADE	0.00	1,622.84	0.00	0.00	0.00	1,622.84
BERENICE HERNANDEZ REYES	0.00	1,740.00	0.00	0.00	0.00	1,740.00
GARMU GRUPO ENERGETICOS S.A. DE C.V.	0.00	952,054.34	626,655.64	292,861.28	0.00	618,259.98
GRACIELA GEORGE DENIZ	0.00	1,160.00	0.00	0.00	0.00	1,160.00
SECRETARIA DE HACIENDA Y CREDITO PUBLICO	0.00	0.00	314,247.00	314,247.00	0.00	0.00
VEVIC COMERCIALIZADORA S.A. DE C.V.	0.00	14,655.44	0.00	0.00	0.00	14,655.44
MA. DE LOURDES AZAHEL LLERENAS OROZCO	0.00	7,250.00	0.00	0.00	0.00	7,250.00
7 DOS COMUNICACION S.A. DE C.V.	0.00	2,500.00	0.00	0.00	0.00	2,500.00
HECTOR MANUEL URIBE HERNANDEZ	0.00	19,488.00	0.00	0.00	0.00	19,488.00
JOSE DE JESUS ORNELAS ARREOLA	0.00	2,958.00	0.00	0.00	0.00	2,958.00
CFESUMINISTRADOR DE SERVICIOS BASICOS	0.00	42,520.07	303,871.29	303,871.29	0.00	42,520.07
JESUS MURGUIA ESTRADA	0.00	1,740.00	0.00	0.00	0.00	1,740.00
SANDRA ELIZABET CONTRERAS OCHOA	0.00	5,005.00	0.00	0.00	0.00	5,005.00
JORGE ALBERTO AYALA AVALOS	0.00	0.00	75,749.99	100,999.98	0.00	25,249.99
MA ISABEL MARTINEZ GARCIA	0.00	1,999.84	0.00	0.00	0.00	1,999.84
JORGE MANUEL PADILLA CONTRERAS	0.00	300,000.00	0.00	0.00	0.00	300,000.00
JOSE ENRIQUE ANAYA SILVA	0.00	12,400.00	0.00	0.00	0.00	12,400.00
MUNICIPIO DE CUAUHEMOC COLIMA	0.00	20,000.00	0.00	0.00	0.00	20,000.00
J. JESUS ZAMORA VACA	0.00	8,800.00	0.00	0.00	0.00	8,800.00
BRYAN PALOMINO ANAYA	0.00	18,471.21	0.00	0.00	0.00	18,471.21
CESAR FERNANDO GONZALEZ CERVANTES	0.00	2,088.00	0.00	0.00	0.00	2,088.00
PEDRO PEREZ PRECIADO	0.00	1,500.00	0.00	0.00	0.00	1,500.00
JESUS DANIEL VIRGEN MORENO	0.00	3,294.40	0.00	0.00	0.00	3,294.40




MUNICIPIO DE COQUIMATLAN, COL.
Sistema Integral de Contabilidad Gubernamental
ANALISIS DE SALDOS CONTABLES
DEL 1 DE AGOSTO AL 31 DE AGOSTO DE 2021

Descripción	Saldo Anterior		Movimientos		Saldo Actual	
	Debe	Haber	Debe	Haber	Debe	Haber
JOSE CRUZ TENE RAMIREZ	0.00	6,380.00	0.00	0.00	0.00	6,380.00
MA. CARMEN GALLEGOS PEREZCHICA	0.00	1,844.40	0.00	0.00	0.00	1,844.40
VILLA HERMOSA GRANJAS SA DE CV	0.00	1,614.00	0.00	0.00	0.00	1,614.00
AZUCENA DE JESUS MENDOZA ZAMORA	0.00	1,400.00	0.00	0.00	0.00	1,400.00
ISAAC HERNANDEZ GARCIA	0.00	7,251.18	9,747.50	2,496.32	0.00	0.00
J. PEDRO CHIPRES ROMERO	0.00	4,640.00	10,400.00	18,815.86	0.00	13,055.86
LOS NARANJOS CAMPESTRE SA DE CV	0.00	2,696.00	0.00	0.00	0.00	2,696.00
GUILLERMO RAMIREZ VELASCO	0.00	3,978.80	0.00	0.00	0.00	3,978.80
MELINA VEGA CARRILLO	0.00	19,869.57	81,659.60	81,659.60	0.00	19,869.57
CONMETA SA DE CV	0.00	75,980.00	75,980.00	0.00	0.00	0.00
DAVID ANTONIO GARCIA MARTINEZ	0.00	0.00	3,050.00	3,050.00	0.00	0.00
IRMA VENTURA CISNEROS	0.00	0.00	8,750.00	8,750.00	0.00	0.00
JOSE ALFREDO ROCHA RAMIREZ	0.00	0.00	1,734.00	1,734.00	0.00	0.00
MARIA DE LA LUZ PRUDENCIO LOPEZ	0.00	0.00	5,220.00	5,220.00	0.00	0.00
ACEVES CORTES CLEMENTE	0.00	10,266.00	12,238.00	1,972.00	0.00	0.00
RAMON CASTELLANOS BARAJAS	0.00	161,820.00	176,287.20	25,977.20	0.00	11,510.00
MAQUINADOS INDUSTRIALES DE COLIMA, SA DE CV	0.00	0.00	13,688.00	13,688.00	0.00	0.00
ANA GABRIELA FLORES GARCIA	0.00	0.00	522.00	522.00	0.00	0.00
NAYELI MATA ELISEA	0.00	0.00	7,500.00	15,000.00	0.00	7,500.00
ALTA PRECISION EN SERVICIOS S.A. DE C.V.	0.00	0.00	8,700.00	8,700.00	0.00	0.00
JAVIER PULIDO JUAREZ	0.00	0.00	57.43	57.43	0.00	0.00
PROVEEDORES POR ARRENDAMIENTOS	0.00	23,424.67	0.00	0.00	0.00	23,424.67
BEAS CORONA EMMA	0.00	3,033.00	0.00	0.00	0.00	3,033.00
EDITH CASTILLO ESPINOSA	0.00	1,000.00	0.00	0.00	0.00	1,000.00
LEPE HERRERA JOSE ANTONIO	0.00	3,213.20	0.00	0.00	0.00	3,213.20
CASTAÑEDA DOZAL ADELINA	0.00	2,262.00	0.00	0.00	0.00	2,262.00
CASTAÑEDA DOZAL GUSTAVO	0.00	13,076.47	0.00	0.00	0.00	13,076.47
SERRANO AHUMADA RAMON	3,000.00	0.00	0.00	0.00	3,000.00	0.00
LETICIA MONTES RAMIREZ	0.00	3,840.00	0.00	0.00	0.00	3,840.00
ADEFAS	6,165,958.58	0.00	392,249.29	301,332.02	6,256,875.85	0.00
ADEFAS	6,165,958.58	0.00	392,249.29	301,332.02	6,256,875.85	0.00
CONTRATISTAS POR OBRAS PÚBLICAS POR PAGAR A CORTO PLAZO	0.00	254,955.71	1,179,194.43	1,567,660.86	0.00	643,422.14
CONTRATISTAS DE OBRAS DE PRESUPUESTO ANUAL	0.00	248,625.40	3,209.00	391,675.43	0.00	637,091.83
CONTRATISTAS DE OBRA PÚBLICA CON RECURSOS FAISM	0.00	246,605.23	3,209.00	391,675.43	0.00	635,071.66




MUNICIPIO DE COQUIMATLAN, COL.
Sistema Integral de Contabilidad Gubernamental
ANALISIS DE SALDOS CONTABLES
DEL 1 DE AGOSTO AL 31 DE AGOSTO DE 2021

Descripción	Saldo Anterior		Movimientos		Saldo Actual	
	Debe	Haber	Debe	Haber	Debe	Haber
ANA MARIA QUIROZ RODRIGUEZ	0.00	155.00	3,209.00	3,209.00	0.00	155.00
EDGAR RENE CRUZ BENAVIDES	20,000.00	0.00	0.00	0.00	20,000.00	0.00
CORPORATIVO ELECTRICO TAPATIO, S.A. DE C.V.	0.00	54,346.00	0.00	0.00	0.00	54,346.00
SIGPOT	0.00	212,104.23	0.00	0.00	0.00	212,104.23
DESARROLLO DE INFRAESTRUCTURA ELECTRICA Y CIVIL FL S.A. DE C.V.	0.00	0.00	0.00	388,466.43	0.00	388,466.43
CONTRATISTAS DE OBRA PÚBLICA CON RECURSOS TRANSFERIDOS DEL PROGRAMA FOPEDP	0.00	2,020.17	0.00	0.00	0.00	2,020.17
CASTILLO TRINIDAD Y ASOCIADOS S.A DE C.V.	0.00	10,274.05	0.00	0.00	0.00	10,274.05
AZTECAS CONSORCIO INDUSTRIAL S.A DE C.V.	0.00	754.00	0.00	0.00	0.00	754.00
VOSITECH DE MEXICO S.A DE C.V.	0.00	1,003.40	0.00	0.00	0.00	1,003.40
JESUS MENDOZA DE HOYOS	10.00	0.00	0.00	0.00	10.00	0.00
EXCAVACIONES PROFESIONALES, S.A. DE C.V.	10,001.28	0.00	0.00	0.00	10,001.28	0.00
CONTRATISTAS DE OBRA	0.00	6,330.31	1,175,985.43	1,175,985.43	0.00	6,330.31
FRANCISCO ELIZALDE TREJO	0.00	1,296.72	0.00	0.00	0.00	1,296.72
JEMEHO SA DE CV	0.00	5,033.59	0.00	0.00	0.00	5,033.59
INGENIERIA Y ENERGIA EFICIENTE DE MEXICO S. DE R.L. DE C.V.	0.00	0.00	1,175,985.43	1,175,985.43	0.00	0.00
TRANSFERENCIAS OTORGADAS POR PAGAR A CORTO PLAZO	0.00	497,986.36	637,211.77	637,211.77	0.00	497,986.36
TRANSFERENCIAS INTERNAS OTORGADAS A ENTIDADES PARAESTATALES/PARAMUNICIPALES NO EMPRESARIALES Y NO FINANCIERAS	0.00	129,000.00	0.00	0.00	0.00	129,000.00
AGUSTIN GEORGE GALLARDO	15,000.00	0.00	0.00	0.00	15,000.00	0.00
JOSE GUADALUPE BENAVIDES FLORIAN	0.00	144,000.00	0.00	0.00	0.00	144,000.00
AYUDAS SOCIALES A PERSONAS FÍSICAS	0.00	23,404.00	5,500.00	5,500.00	0.00	23,404.00
PAULINA VALENCIA CORTES	0.00	5,000.00	0.00	0.00	0.00	5,000.00
MA DEL SOCORRO HUERTA VAZQUEZ	0.00	16,200.00	4,500.00	4,500.00	0.00	16,200.00
FLORENCIO MENDEZ GUTIERREZ	0.00	8,300.00	0.00	0.00	0.00	8,300.00
MARIA DOLORES OLIVARES MICHEL	0.00	8,000.00	0.00	0.00	0.00	8,000.00
MARIA DOLORES OLIVARES MICHEL	8,000.00	0.00	0.00	0.00	8,000.00	0.00
SUSANA LETICIA HDEZ. RODRIGUEZ	1,800.00	0.00	0.00	0.00	1,800.00	0.00
MARIA CARDENAS OCARANZA	1,500.00	0.00	0.00	0.00	1,500.00	0.00
MUNGUÍA LOPEZ ANA MARIA	3,000.00	0.00	0.00	0.00	3,000.00	0.00
ESPIÑOZA GOMEZ GLORIA MARINA	2,500.00	0.00	0.00	0.00	2,500.00	0.00
JUAN ROSARIO PALACIOS GONZÁLEZ	2,000.00	0.00	0.00	0.00	2,000.00	0.00
MAGAÑA RODRIGUEZ FRANCISCO	570.00	0.00	0.00	0.00	570.00	0.00




MUNICIPIO DE COQUIMATLAN, COL.
 Sistema Integral de Contabilidad Gubernamental
ANALISIS DE SALDOS CONTABLES
DEL 1 DE AGOSTO AL 31 DE AGOSTO DE 2021

Descripción	Saldo Anterior		Movimientos		Saldo Actual	
	Debe	Haber	Debe	Haber	Debe	Haber
CORTES AVALOS MARIO	0.00	1,680.00	0.00	0.00	0.00	1,680.00
JOSE LUIS CONTRERAS DE JESUS	2,800.00	0.00	0.00	0.00	2,800.00	0.00
MIGUEL LEON BALTAZAR	4,500.00	0.00	0.00	0.00	4,500.00	0.00
JOAQUIN LARIOS NERI	0.00	2,494.00	0.00	0.00	0.00	2,494.00
ERIKA ORTEGA MONJE	0.00	0.00	1,000.00	1,000.00	0.00	0.00
ELENA LOPEZ REYES	0.00	400.00	0.00	0.00	0.00	400.00
ANDREA JOSELIN MARTINEZ SANCHEZ	0.00	1,000.00	0.00	0.00	0.00	1,000.00
DAMASO MENDOZA GOMEZ	0.00	1,000.00	0.00	0.00	0.00	1,000.00
HUMBERTO MANUEL ROSADO ARAUJO	0.00	1,000.00	0.00	0.00	0.00	1,000.00
JESUS ALBERTO RENTERIA GUTIERREZ	0.00	1,000.00	0.00	0.00	0.00	1,000.00
JORGE VILLASEÑOR CARDENAS	0.00	1,000.00	0.00	0.00	0.00	1,000.00
JOSE MARIA CASTELLANOS HERNANDEZ	0.00	1,000.00	0.00	0.00	0.00	1,000.00
EDUARDO PAULINO BARRETO CAMPOS	0.00	1,000.00	0.00	0.00	0.00	1,000.00
AYUDAS SOCIALES A INSTITUCIONES	0.00	345,582.36	631,711.77	631,711.77	0.00	345,582.36
DIF MUNICIPAL COQUIMATLAN	0.00	216,949.56	631,711.77	631,711.77	0.00	216,949.56
PATRONATO DEL CUERPO DE BOMBEROS COLIMA .A.C.	0.00	128,632.80	0.00	0.00	0.00	128,632.80
RETENCIONES Y CONTRIBUCIONES POR PAGAR A CORTO PLAZO	0.00	21,883,225.58	1,130,940.85	1,712,780.62	0.00	22,465,065.35
RETENCIONES A CONTRATISTAS Y PROVEEDORES	0.00	1,774,771.62	0.00	14,663.16	0.00	1,789,434.78
RETENCIONES A CONTRATISTAS	0.00	1,774,771.62	0.00	14,663.16	0.00	1,789,434.78
0.05 % INSPECCION Y VIGILANCIA (EJERCICIO 2017 Y ANTERIORES)	0.00	388,966.47	0.00	0.00	0.00	388,966.47
0.05% CONSTRUCCION Y MANTENIMIENTO (EJERCICIO 2017 Y ANTERIORES)	0.00	241,453.24	0.00	0.00	0.00	241,453.24
1 % DE OBRAS DE BENEFICIO SOCIAL (EJERCICIO 2017 Y ANTERIORES)	0.00	591,803.79	0.00	0.00	0.00	591,803.79
0.05% C.M.I.C. (EJERCICIO 2017 Y ANTERIORES)	0.00	39,089.72	0.00	0.00	0.00	39,089.72
2 AL MILLAR (EJERCICIO 2017 Y ANTERIORES)	0.00	129,482.83	0.00	0.00	0.00	129,482.83
.1 % AUDITORIA SUPERIOR DE LA FEDERACION (EJERCICIO 2017 Y ANTERIORES)	0.00	20,182.75	0.00	0.00	0.00	20,182.75
5% AL MILL. INSPECCION Y VIGILANCIA SEFUPU (EJERCICIO 2017 Y ANTERIORES)	0.00	4,284.37	0.00	0.00	0.00	4,284.37
5\$ AL MILL. MANTENIMNETO DE AREAS RECREATIVAS (EJERCICIO 2017 Y ANTERIORES)	0.00	6,365.48	0.00	0.00	0.00	6,365.48
5 AL MILLAR CONSTRUCCION Y MANTENIMIENTO DE AREAS RECREATIVAS	0.00	89,050.20	0.00	7,331.58	0.00	96,381.78
FAIS - 5 AL MILLAR CONSTRUCCION Y MANTENIMIENTO DE AREAS RECREATIVAS	0.00	15,476.70	0.00	7,331.58	0.00	22,808.28




MUNICIPIO DE COQUIMATLAN, COL.
 Sistema Integral de Contabilidad Gubernamental
ANALISIS DE SALDOS CONTABLES
DEL 1 DE AGOSTO AL 31 DE AGOSTO DE 2021

Descripción	Saldo Anterior		Movimientos		Saldo Actual	
	Debe	Haber	Debe	Haber	Debe	Haber
PROYECTOS REGIONALES - 5 AL MILLAR CONSTRUCCION Y MANTENIMIENTO DE AREAS RECREATIVAS	0.00	50,332.09	0.00	0.00	0.00	50,332.09
PROAGUA APAUR-5 AL MILLAR CONSTRUCCION Y MANTENIMIENTO DE AREAS RECREATIVAS	0.00	10,334.21	0.00	0.00	0.00	10,334.21
PROAGUA APARURAL-5 AL MILLAR CONSTRUCCION Y MANTENIMIENTO DE AREAS RECREATIVAS	0.00	12,907.20	0.00	0.00	0.00	12,907.20
5 AL MILLAR INSPECCION Y VIGILANCIA	0.00	229,290.53	0.00	7,331.58	0.00	236,622.11
FAIS - 5 AL MILLAR INSPECCION Y VIGILANCIA	0.00	155,717.03	0.00	7,331.58	0.00	163,048.61
PROYECTOS REGIONALES - 5 AL MILLAR INSPECCION Y VIGILANCIA	0.00	50,332.09	0.00	0.00	0.00	50,332.09
PROAGUA APAUR-5 AL MILLAS INPSECCION Y VIGILANCIA	0.00	10,334.21	0.00	0.00	0.00	10,334.21
PROAGUA APARURAL-5 AL MILLAR INSPECCION Y VIGILANCIA	0.00	12,907.20	0.00	0.00	0.00	12,907.20
RETENCION POR PENALIZACION DE OBRA	0.00	34,802.24	0.00	0.00	0.00	34,802.24
RETENCION POR PENALIZACION DE OBRA	0.00	34,802.24	0.00	0.00	0.00	34,802.24
RETENCIONES SOBRE REMUNERACIONES AL PERSONAL, DISTINTAS A IMPUESTOS	0.00	7,110,301.75	612,691.32	534,213.86	0.00	7,031,824.29
RETENCIONES POR PRÉSTAMOS DE LA DIRECCIÓN DE PENSIONES	0.00	0.00	265,291.22	265,291.22	0.00	0.00
RETENCIONES POR CUOTAS Y APORTACIONES SINDICALES	0.00	5,850,408.78	0.00	0.00	0.00	5,850,408.78
CUOTA SINDICAL	1,847,478.46	0.00	0.00	0.00	1,847,478.46	0.00
10% FONDO DE AHORRO	0.00	5,266,633.33	0.00	0.00	0.00	5,266,633.33
DESCUENTO SINDICAL	0.00	2,094,497.91	0.00	0.00	0.00	2,094,497.91
BONO DE AHORRO	0.00	336,756.00	0.00	0.00	0.00	336,756.00
RETENCIONES POR PENSIONES ALIMENTICIAS	184,284.58	0.00	24,208.99	24,208.98	184,284.59	0.00
RETENCION VIA NOMINA PENSION ALIMENTICIA	184,284.58	0.00	24,208.99	24,208.98	184,284.59	0.00
OTRAS RETENCIONES VÍA NÓMINA	0.00	1,444,177.55	323,191.11	244,713.66	0.00	1,365,700.10
INFONACOT	193,350.57	0.00	0.00	0.00	193,350.57	0.00
PROMOBIEN	98,050.45	0.00	0.00	0.00	98,050.45	0.00
PRESTAMO EMPRESA	0.00	11,142.96	0.00	0.00	0.00	11,142.96
PRESTAMO CAJA 15 DE MAYO	0.00	14,787.00	0.00	0.00	0.00	14,787.00
PROGRAMA APOYO	0.00	188,470.00	0.00	0.00	0.00	188,470.00
SEGURO DE VIDA	0.00	348,258.78	0.00	0.00	0.00	348,258.78
PRESTAMO CAJA POPULAR LA PROVIDENCIA	0.00	618,791.80	0.00	0.00	0.00	618,791.80
RETENCIONES PARA EL PARTIDO	0.00	626,217.19	0.00	0.00	0.00	626,217.19
DESCUENTOS NOMINALES	72,089.16	0.00	323,191.11	244,713.66	150,566.61	0.00




MUNICIPIO DE COQUIMATLAN, COL.
 Sistema Integral de Contabilidad Gubernamental
ANALISIS DE SALDOS CONTABLES
DEL 1 DE AGOSTO AL 31 DE AGOSTO DE 2021

Descripción	Saldo Anterior		Movimientos		Saldo Actual	
	Debe	Haber	Debe	Haber	Debe	Haber
RETENCIONES SOBRE REMUNERACIONES AL PERSONAL POR ISR POR ENTERAR	0.00	13,328,500.76	314,247.00	835,474.04	0.00	13,849,727.80
RETENCION DE IMPUESTO SOBRE LA RENTA	0.00	13,508,917.29	314,247.00	835,474.04	0.00	14,030,144.33
PAGO DE SUBSIDIO AL EMPLEO	180,416.53	0.00	0.00	0.00	180,416.53	0.00
CONTRIBUCIONES FEDERALES	330,348.55	0.00	204,002.53	328,429.56	205,921.52	0.00
INSTITUTO MEXICANO DEL SEGURO SOCIAL	330,348.55	0.00	204,002.53	328,429.56	205,921.52	0.00
DEVOLUCIONES DE LA LEY DE INGRESO POR PAGAR A CORTO PLAZO	1,038.86	0.00	0.00	109,666.97	0.00	108,628.11
DEVOLUCIONES A LA LEY DE INGRESOS DEL EJERCICIO ACTUAL	1,038.86	0.00	0.00	109,666.97	0.00	108,628.11
PAULA DELIA CASTILLO ANGULO	118.16	0.00	0.00	0.00	118.16	0.00
MANUEL ALFONSO DE JESUS MORALES	920.70	0.00	0.00	0.00	920.70	0.00
ALBERTO JAVIER AHUMADA MEDINA	0.00	0.00	0.00	109,666.97	0.00	109,666.97
OTRAS CUENTAS POR PAGAR A CORTO PLAZO	0.00	4,455,750.36	200,105.25	26,164.70	0.00	4,281,809.81
CUENTAS POR PAGAR POR PRÉSTAMOS OTORGADOS A EMPLEADOS Y FUNCIONARIOS	0.00	4,926,582.18	173,940.55	0.00	0.00	4,752,641.63
CUENTAS POR PAGAR A FUNCIONARIOS	0.00	4,376,878.33	173,940.55	0.00	0.00	4,202,937.78
PROVISION AGUINALDO DE CONFIANZA	391,533.05	0.00	0.00	0.00	391,533.05	0.00
PROVISION APOYOS DE CABILDO	0.00	491,669.36	0.00	0.00	0.00	491,669.36
PROVISION DE PRESTACIONES PENDIENTES DE CUBRIR 2014	0.00	1,924,459.50	154,689.85	0.00	0.00	1,769,769.65
PROVISION DE NOMINAS	0.00	4,348,339.15	0.00	0.00	0.00	4,348,339.15
PROVISIONES PENDIENTE DE CUBRIR 2016 (PERSONAL)	2,221,211.07	0.00	19,250.70	0.00	2,240,461.77	0.00
COMPENSACIONES POR PAGAR	0.00	154,095.66	0.00	0.00	0.00	154,095.66
PROVISION POR PAGAR NOMINAS	0.00	71,058.78	0.00	0.00	0.00	71,058.78
CUENTAS POR PAGAR A OTROS TRABAJADORES	0.00	549,703.85	0.00	0.00	0.00	549,703.85
SUELDOS POR PAGAR	0.00	549,703.85	0.00	0.00	0.00	549,703.85
PAGO POR RETENCIONES DE SERVICIOS PERSONALES	470,831.82	0.00	26,164.70	26,164.70	470,831.82	0.00
ENRIQUE ALEJANDRO PRECIADO URISTA	0.00	211,786.92	0.00	0.00	0.00	211,786.92
CAJA POPULAR LA PROVIDENCIA	455,123.02	0.00	1,955.71	1,955.71	455,123.02	0.00
CAJA POPULAR 15 DE MAYO SC DE AP DE RL DE CV	8,077.00	0.00	0.00	0.00	8,077.00	0.00
OFELIA ANTONIO OCARANZA	500.00	0.00	0.00	0.00	500.00	0.00
MA. CARMEN NUÑEZ ESPINOZA	0.00	1,757.67	5,225.65	5,225.65	0.00	1,757.67
RETENCION ELABORACION DEL PLAN DE PREVISION SOCIAL	219,531.39	0.00	0.00	0.00	219,531.39	0.00
MAYRA LIZETH MARIANO REBOLLEDO	1,145.00	0.00	0.00	0.00	1,145.00	0.00




MUNICIPIO DE COQUIMATLAN, COL.
Sistema Integral de Contabilidad Gubernamental
ANALISIS DE SALDOS CONTABLES
DEL 1 DE AGOSTO AL 31 DE AGOSTO DE 2021

Descripción	Saldo Anterior		Movimientos		Saldo Actual	
	Debe	Haber	Debe	Haber	Debe	Haber
SANDRA AZUCENA ALELHI RAMIREZ GUZMAN	0.00	0.00	3,611.40	3,611.40	0.00	0.00
KARLA ISABEL COBIAN GARCIA	0.00	0.00	1,288.48	1,288.48	0.00	0.00
GUADALUPE DEL ROSARIO HUERTA VAZQUEZ	0.00	0.00	4,878.36	4,878.36	0.00	0.00
SAMANTHA GUADALUPE MEJIA ROSALES	0.00	0.00	1,944.99	1,944.99	0.00	0.00
ANGEL MISSAEL VAZQUEZ MARTINEZ	0.00	0.00	2,260.85	2,260.85	0.00	0.00
ROSA ELVA TERRONES VARGAS	0.00	0.00	2,599.26	2,599.26	0.00	0.00
JESSICA JANETH JIMENEZ PLASCENCIA	0.00	0.00	2,400.00	2,400.00	0.00	0.00
DOCUMENTOS POR PAGAR A CORTO PLAZO	0.00	74,274.31	0.00	0.00	0.00	74,274.31
OTROS DOCUMENTOS POR PAGAR A CORTO PLAZO	0.00	74,274.31	0.00	0.00	0.00	74,274.31
NOTIFICADORES 2009	0.00	29,744.95	0.00	0.00	0.00	29,744.95
MA GUADALUPE MENDOZA	0.00	750.00	0.00	0.00	0.00	750.00
ROCTO HERNANDEZ FRAUSTOS	0.00	2,699.01	0.00	0.00	0.00	2,699.01
RAMONA VELASCO ARMENTA	0.00	0.00	0.00	0.00	1,500.00	0.00
MA ISABEL MARTINEZ JIMENEZ	0.00	1,999.84	0.00	0.00	0.00	1,999.84
FERMIN OROZCO LOMELI	0.00	99.20	0.00	0.00	0.00	99.20
MA CANDELARIA SUAREZ VARGAS	800.00	0.00	0.00	0.00	800.00	0.00
ROSA ELENA CARDENAS	0.00	140.00	0.00	0.00	0.00	140.00
FIDELINA LEMUS GONZALEZ	0.00	600.00	0.00	0.00	0.00	600.00
ENRIQUE CARDENAS CERVANTES	0.00	12.43	0.00	0.00	0.00	12.43
AGUSTIN GEORGE GALLARDO	0.00	15,000.00	0.00	0.00	0.00	15,000.00
MA ROSARIO LARIOS ROSALES	200.00	0.00	0.00	0.00	200.00	0.00
ELVIRA OLIVERA MENDOZA	0.00	800.00	0.00	0.00	0.00	800.00
JOSE CUAHUTEMOC MORENO	0.00	800.00	0.00	0.00	0.00	800.00
LUIS ALFONSO GARCIA CAMPOS	500.00	0.00	0.00	0.00	500.00	0.00
GUADALUPE BALLESTEROS	0.00	600.00	0.00	0.00	0.00	600.00
ROBERTO RUIZ DIAS	0.00	800.00	0.00	0.00	0.00	800.00
CELIA DIAZ OROZCO	0.00	1,850.00	0.00	0.00	0.00	1,850.00
LUCIA MENDEZ GUTIERREZ	100.00	0.00	0.00	0.00	100.00	0.00
MA ELENA RODRIGUEZ CAMPOS	0.00	100.00	0.00	0.00	0.00	100.00
OMAR RIOS LARIOS	0.00	1,000.00	0.00	0.00	0.00	1,000.00
MA GUADALUPE GALVAN LOPEZ	0.00	950.01	0.00	0.00	0.00	950.01
FRANCISCO RAMOS ORTEGA	0.00	900.00	0.00	0.00	0.00	900.00
EZEQUIEL CONTRERAS VENEGAS	0.00	500.00	0.00	0.00	0.00	500.00
MANUEL EUDAVE SOTO	100.00	0.00	0.00	0.00	100.00	0.00
RAFAEL CASTELLANOS PERALTA	0.00	2,350.00	0.00	0.00	0.00	2,350.00
FELIPE JIMENEZ MONJE	200.00	0.00	0.00	0.00	200.00	0.00
HONORIA PERALTA LARA	0.00	150.00	0.00	0.00	0.00	150.00




MUNICIPIO DE COQUIMATLAN, COL.
Sistema Integral de Contabilidad Gubernamental
ANALISIS DE SALDOS CONTABLES
DEL 1 DE AGOSTO AL 31 DE AGOSTO DE 2021

Descripción	Saldo Anterior		Movimientos		Saldo Actual	
	Debe	Haber	Debe	Haber	Debe	Haber
J JESUS ESPINOZA SALAZAR	0.00	2,594.66	0.00	0.00	0.00	2,594.66
RAFAEL GOMEZ CEJA	0.00	200.00	0.00	0.00	0.00	200.00
JOSE GONZALEZ BARRAGAN	0.00	1,000.00	0.00	0.00	0.00	1,000.00
JAIME OSORIO GONZALEZ	0.00	5,500.00	0.00	0.00	0.00	5,500.00
FIDELINA ROJAS GUTIERREZ	200.00	0.00	0.00	0.00	200.00	0.00
LINO MENDEZ VILLANUEVA	0.00	400.00	0.00	0.00	0.00	400.00
GENOVEVA MENDEZ VILLANUEVA	0.00	400.00	0.00	0.00	0.00	400.00
LILIA LORENA SANCHEZ	0.20	0.00	0.00	0.00	0.20	0.00
HECTOR HERNANDEZ ARMENTA	37.62	0.00	0.00	0.00	37.62	0.00
GLENDA MONTES DIAZ	0.00	1,263.25	0.00	0.00	0.00	1,263.25
YOLANDA MEJIA NAVARRO	0.00	0.10	0.00	0.00	0.00	0.10
RICARDO CAMPOS FIGUEROA	800.00	0.00	0.00	0.00	800.00	0.00
ROSALINA LOMELI TOMAS	0.00	850.00	0.00	0.00	0.00	850.00
BERTHA VALENCIA MORALES	0.00	400.00	0.00	0.00	0.00	400.00
MARIA DEL CARMEN RANGEL	100.00	0.00	0.00	0.00	100.00	0.00
MA ELVA AGUILAR BEAZ	0.00	200.00	0.00	0.00	0.00	200.00
SANDRA DECENA RAMIREZ	200.00	0.00	0.00	0.00	200.00	0.00
FIDEL LARIOS BERBEN	0.00	400.00	0.00	0.00	0.00	400.00
MARIA DIANA BLAKE	0.00	500.00	0.00	0.00	0.00	500.00
MARTHA AIDE PANDURO CORTES	0.00	113.59	0.00	0.00	0.00	113.59
JOSE JUAN COBIAN SANCHEZ	0.00	119.00	0.00	0.00	0.00	119.00
INEZ BERBEN GARCIA	0.00	800.00	0.00	0.00	0.00	800.00
VICTOR MAGALLAN BECERRA	0.00	200.00	0.00	0.00	0.00	200.00
HILDA GONZALEZ CISNEROS	500.00	0.00	0.00	0.00	500.00	0.00
MARTHA MACIAS CHAVEZ	0.00	350.00	0.00	0.00	0.00	350.00
RAMIRO BERTO AGUILAR	0.00	50.00	0.00	0.00	0.00	50.00
YOLANDA ROSALES NAVARRO	0.00	200.00	0.00	0.00	0.00	200.00
VICTOR MAGALLAN DECENA	200.00	0.00	0.00	0.00	200.00	0.00
LETICIA MENDEZ GUTIERREZ	0.00	100.00	0.00	0.00	0.00	100.00
PEDRO BENITEZ FLORES	0.00	200.00	0.00	0.00	0.00	200.00
MARIA DEL ROSARIO MEDINA	1,000.00	0.00	0.00	0.00	1,000.00	0.00
SILVIA LOPEZ SUAREZ	0.00	500.00	0.00	0.00	0.00	500.00
ENRIQUETA LARIOS CERVANTES	0.00	100.00	0.00	0.00	0.00	100.00
MARIA DEL CARMEN RUIZ	0.00	100.00	0.00	0.00	0.00	100.00
GILBERTO TORRES GONZALEZ	0.00	300.00	0.00	0.00	0.00	300.00
APOLINAR CARDENAS CISNEROS	0.00	13.00	0.00	0.00	0.00	13.00
SERGIO MENDEZ BAUTISTA	0.00	200.00	0.00	0.00	0.00	200.00




MUNICIPIO DE COQUIMATLAN, COL.
Sistema Integral de Contabilidad Gubernamental
ANALISIS DE SALDOS CONTABLES
DEL 1 DE AGOSTO AL 31 DE AGOSTO DE 2021

Descripción	Saldo Anterior		Movimientos		Saldo Actual	
	Debe	Haber	Debe	Haber	Debe	Haber
MARIA DE JESUS CASTILLO	77.75	0.00	0.00	0.00	77.75	0.00
MARIA SILVIA CANO VILLA	0.00	500.00	0.00	0.00	0.00	500.00
MARIA AURORA NEGRETE	0.00	500.00	0.00	0.00	0.00	500.00
PEDRO GAMBOA BAUTISTA	0.00	200.00	0.00	0.00	0.00	200.00
JOSE RAMON ALVARADO	0.00	200.00	0.00	0.00	0.00	200.00
ANTONIO GOMEZ ARTEAGA	0.00	400.00	0.00	0.00	0.00	400.00
YOLANDA HERNANDEZ FIGUEROA	0.00	90.00	0.00	0.00	0.00	90.00
REYNALDO PEÑA REYES	0.00	50.00	0.00	0.00	0.00	50.00
RAFAEL RUIZ PEREZ	0.00	500.00	0.00	0.00	0.00	500.00
MARIA DEL CARMEN ROSAS	0.00	300.00	0.00	0.00	0.00	300.00
PORFIRIO MARTINEZ ROMERO	0.00	100.00	0.00	0.00	0.00	100.00
J JESUS NAVARRO LARIOS	0.00	47.84	0.00	0.00	0.00	47.84
FELIPE MARIA BENITES	1,000.00	0.00	0.00	0.00	1,000.00	0.00
MA LUJSA MARTINEZ RENTERIA	0.00	3.00	0.00	0.00	0.00	3.00
PORCIÓN A CORTO PLAZO DE LA DEUDA PÚBLICA A LARGO PLAZO	0.00	7,196,651.36	59,654.82	0.00	0.00	7,136,996.54
PORCIÓN A CORTO PLAZO DE LA DEUDA PÚBLICA INTERNA	0.00	7,196,651.36	59,654.82	0.00	0.00	7,136,996.54
PORCIÓN A CP DE LOS PRÉSTAMOS DE LA DEUDA PÚBLICA INTERNA	0.00	7,423,642.23	59,654.82	0.00	0.00	7,363,987.41
PRESTAMO SECRETARIA DE FINANZAS	0.00	6,778,343.42	0.00	0.00	0.00	6,778,343.42
PRESTAMO BANOBRAS ANTICIPO FISM 2013-2015	0.00	1,050,310.76	0.00	0.00	0.00	1,050,310.76
PRESTAMO BANOBRAS CREDITO NO. 7211	120,455.36	0.00	17,741.54	0.00	138,196.90	0.00
PRESTAMO BANOBRAS CREDITO NO. 7178	284,556.59	0.00	41,913.28	0.00	326,469.87	0.00
BANOBRAS	226,990.87	0.00	0.00	0.00	226,990.87	0.00
PRESTAMO CREDITO BANOBRAS	226,990.87	0.00	0.00	0.00	226,990.87	0.00
FONDOS Y BIENES DE TERCEROS EN GARANTÍA Y/O ADMINISTRACIÓN A CORTO PLAZO	0.00	67,319.34	0.00	0.00	0.00	67,319.34
FONDOS EN GARANTÍA A CORTO PLAZO	0.00	67,319.34	0.00	0.00	0.00	67,319.34
DEPÓSITOS EN GARANTÍA POR FUNCIONAMIENTO DE ESTABLECIMIENTOS DE BEBIDAS ALCOHÓLICAS	0.00	67,319.34	0.00	0.00	0.00	67,319.34
DEPÓSITOS EN GARANTÍA POR FUNCIONAMIENTO DE ESTABLECIMIENTOS DE BEBIDAS ALCOHÓLICAS GLOBAL	0.00	61,556.34	0.00	0.00	0.00	61,556.34
ELVA FUENTES LAGOS	0.00	665.00	0.00	0.00	0.00	665.00
JUAN MUÑOZ TOSCANO	0.00	665.00	0.00	0.00	0.00	665.00
RIGOBERTO CERVERA LEON	0.00	665.00	0.00	0.00	0.00	665.00
MA GUADALUPE COBIAN	0.00	941.00	0.00	0.00	0.00	941.00




MUNICIPIO DE COQUIMATLAN, COL.
Sistema Integral de Contabilidad Gubernamental
ANALISIS DE SALDOS CONTABLES
DEL 1 DE AGOSTO AL 31 DE AGOSTO DE 2021

Descripción	Saldo Anterior		Movimientos		Saldo Actual	
	Debe	Haber	Debe	Haber	Debe	Haber
MAXIMO VELAZQUEZ MERAZ	0.00	570.00	0.00	0.00	0.00	570.00
MARIO MENDEZ Z Y/O TEC	0.00	977.00	0.00	0.00	0.00	977.00
ROSA ELENA CRUZ LARIOS	0.00	50.00	0.00	0.00	0.00	50.00
CLEMENTE GARCIA MANZANILL	0.00	380.00	0.00	0.00	0.00	380.00
BENITO BALTAZAR OLAGUE	0.00	100.00	0.00	0.00	0.00	100.00
MA GUADALUPE GARCIA PULIDO	0.00	100.00	0.00	0.00	0.00	100.00
MA DEL SOCORRO BARBOSA	0.00	465.00	0.00	0.00	0.00	465.00
IRENE RINCON MONTES	0.00	185.00	0.00	0.00	0.00	185.00
OTROS PASIVOS A CORTO PLAZO	0.00	97,085.12	0.00	0.00	0.00	97,085.12
INGRESOS POR CLASIFICAR	0.00	97,085.12	0.00	0.00	0.00	97,085.12
JESUS OCHOA NEGRETE	0.00	500.00	0.00	0.00	0.00	500.00
ROSA ELENA CARDENAS CERVANTES	0.00	850.00	0.00	0.00	0.00	850.00
ELVIRA OLIVERA MENDEZ	0.00	200.00	0.00	0.00	0.00	200.00
MARTHA PATRICIA CUEVAS	0.00	113.24	0.00	0.00	0.00	113.24
SAMUEL ROSALES	0.00	50.00	0.00	0.00	0.00	50.00
MARIA GUADALUPE VENEGAS CONTRERAS	0.00	883.90	0.00	0.00	0.00	883.90
AGUSTIN GEORGE NAVARRO	0.00	900.00	0.00	0.00	0.00	900.00
MARIA GUADALUPE GALVAN LOPEZ	0.00	1,100.00	0.00	0.00	0.00	1,100.00
ANTONIO GOMEZ GUZMAN	0.00	177.24	0.00	0.00	0.00	177.24
GILBERTO GONZALEZ GUTIERREZ	0.00	177.24	0.00	0.00	0.00	177.24
TERESITA RESENDIZ VELAZQUEZ	0.00	800.00	0.00	0.00	0.00	800.00
MARIA CANDELARIA SUAREZ VARGAS	0.00	650.00	0.00	0.00	0.00	650.00
HERMELINDA EQUJHUA EQUJHUA	0.00	1,033.90	0.00	0.00	0.00	1,033.90
NOHEMI DIAZ TORRES	0.00	1,500.00	0.00	0.00	0.00	1,500.00
GABRIELA PEREZ RAMIREZ	0.00	15,000.00	0.00	0.00	0.00	15,000.00
ELVIRA OLIVERA MENDOZA	0.00	1,477.00	0.00	0.00	0.00	1,477.00
TOMAS GUTIERREZ ALVARADO	0.00	2,755.94	0.00	0.00	0.00	2,755.94
MA DE JESUS VAZQUEZ MUJICA	0.00	300.00	0.00	0.00	0.00	300.00
GUILLERMINA ROMERO REYES	0.00	800.00	0.00	0.00	0.00	800.00
MARIA DEL CARMEN RANGEL SANDOVAL	0.00	1,000.00	0.00	0.00	0.00	1,000.00
HILDA MARBELLA GONZALEZ CISNEROS	0.00	1,033.90	0.00	0.00	0.00	1,033.90
JOSEFINA GALARZA RAMIREZ	0.00	934.00	0.00	0.00	0.00	934.00
IRMA GALLARDO ROJAS	0.00	1,034.00	0.00	0.00	0.00	1,034.00
BERTHA ALICIA FONTES ADRIANO	0.00	150.00	0.00	0.00	0.00	150.00
CONSUELO CISNEROS CARDENAS	0.00	1,034.00	0.00	0.00	0.00	1,034.00
MARIA DEL ROSARIO VEGA MARTINEZ	0.00	1,000.00	0.00	0.00	0.00	1,000.00
MARIA LUISA MARTINEZ RENTERIA	0.00	5,300.00	0.00	0.00	0.00	5,300.00




MUNICIPIO DE COQUIMATLAN, COL.
Sistema Integral de Contabilidad Gubernamental
ANALISIS DE SALDOS CONTABLES
DEL 1 DE AGOSTO AL 31 DE AGOSTO DE 2021

Descripción	Saldo Anterior		Movimientos		Saldo Actual	
	Debe	Haber	Debe	Haber	Debe	Haber
JOSE GALLARDO ROJAS	0.00	1,033.90	0.00	0.00	0.00	1,033.90
ANGELES MALDONADO LOMELI	0.00	200.00	0.00	0.00	0.00	200.00
SAMUEL ROSALES GUTIERREZ	0.00	38.62	0.00	0.00	0.00	38.62
JOSEFINA GALVAN RAMIREZ	0.00	100.00	0.00	0.00	0.00	100.00
GUILLERMINA FREGOSO QUIROZ	0.00	1,033.90	0.00	0.00	0.00	1,033.90
ANGELICA MALDONADO LOMELI	0.00	833.90	0.00	0.00	0.00	833.90
MARIA DE JESUS UREÑA	0.00	1,034.00	0.00	0.00	0.00	1,034.00
MARICELA RODRIGUEZ HERNANDEZ	0.00	200.00	0.00	0.00	0.00	200.00
MARIANA FLORES CARBAJAL	0.00	127.24	0.00	0.00	0.00	127.24
J JESUS VAZQUEZ MOJICA	0.00	200.00	0.00	0.00	0.00	200.00
VICTOR MANUEL MAGALLAN DECENA	0.00	1,100.00	0.00	0.00	0.00	1,100.00
MARTHA ANGELICA JIMENEZ MOLINA	0.00	265.82	0.00	0.00	0.00	265.82
BLANCA ESTHELA CARDENAS MARTINEZ	0.00	1,233.90	0.00	0.00	0.00	1,233.90
MARIA TRINIDAD CHAVEZ CARDENAS	0.00	100.00	0.00	0.00	0.00	100.00
HONORIA PERALTA LARA	0.00	1,250.00	0.00	0.00	0.00	1,250.00
OFELIA MARIA BENITEZ	0.00	500.00	0.00	0.00	0.00	500.00
BENJAMIN JURADO ORDAZ	0.00	571.99	0.00	0.00	0.00	571.99
ROCIO HERNANDEZ FRAUSTOS	0.00	500.00	0.00	0.00	0.00	500.00
INEZ BERBEN GARCIA	0.00	100.00	0.00	0.00	0.00	100.00
GUADALUPE BALLESTEROS PERALTA	0.00	100.00	0.00	0.00	0.00	100.00
ROQUE HERRERA MERAZ	0.00	300.00	0.00	0.00	0.00	300.00
NOEMI DIAZ TORRES	0.00	2,667.32	0.00	0.00	0.00	2,667.32
MARIA DE JESUS VAZQUEZ MOJICA	0.00	533.90	0.00	0.00	0.00	533.90
GUADALUPE CONTRERAS VENEGAS	0.00	150.00	0.00	0.00	0.00	150.00
RAMONA GUTIERREZ VALENCIA	0.00	950.00	0.00	0.00	0.00	950.00
SERGIO JUSTO	0.00	40.00	0.00	0.00	0.00	40.00
JESUS ARVISU URQUIZA	0.00	78.62	0.00	0.00	0.00	78.62
MARIA DE JESUS CASTILLO FLORES	0.00	177.24	0.00	0.00	0.00	177.24
ROBERTO MEZA RAMOS	0.00	100.00	0.00	0.00	0.00	100.00
JUANA GUERRERO CORTES	0.00	150.00	0.00	0.00	0.00	150.00
TOMAS GUTIERREZ ALVARADO	0.00	2,000.00	0.00	0.00	0.00	2,000.00
MARIA DE JESUS NEGRETE OCHOA	0.00	1,173.34	0.00	0.00	0.00	1,173.34
MARIA ELENA RODRIGUEZ CAMPOS	0.00	88.62	0.00	0.00	0.00	88.62
FRANCISCO SANCHEZ CERVANTES	0.00	50.00	0.00	0.00	0.00	50.00
IRMA YOLANDA PATRICIA RODRIGUEZ VILLA	0.00	30.00	0.00	0.00	0.00	30.00
YOLANDA MEJIA NAVARRO	0.00	354.48	0.00	0.00	0.00	354.48
ENRIQUETA SANTANA LLAMAS	0.00	95.00	0.00	0.00	0.00	95.00




MUNICIPIO DE COQUIMATLAN, COL.
Sistema Integral de Contabilidad Gubernamental
ANALISIS DE SALDOS CONTABLES
DEL 1 DE AGOSTO AL 31 DE AGOSTO DE 2021

Descripción	Saldo Anterior		Movimientos		Saldo Actual	
	Debe	Haber	Debe	Haber	Debe	Haber
CONSUELO RINCON	0.00	88.62	0.00	0.00	0.00	88.62
JAI ME OSORIO GONZALEZ	0.00	1,500.00	0.00	0.00	0.00	1,500.00
LETICIA RAMOS ORTEGA	0.00	100.00	0.00	0.00	0.00	100.00
YOLANDA ROSALES NAVARRO	0.00	1,000.00	0.00	0.00	0.00	1,000.00
FRANCISCO JAVIER SANCHEZ CERVANTES	0.00	38.62	0.00	0.00	0.00	38.62
MARTHJA MAGDALENA RAMOS	0.00	38.62	0.00	0.00	0.00	38.62
ALMA DELIA VARGAS LAZARIN	0.00	147.70	0.00	0.00	0.00	147.70
MARThA MAGALLON RAMIREZ	0.00	61.50	0.00	0.00	0.00	61.50
JOSE CUAHUTEMOC MORENO	0.00	1,136.32	0.00	0.00	0.00	1,136.32
MARIA GUADALUPE LOPEZ GALLARDO	0.00	1,033.90	0.00	0.00	0.00	1,033.90
HUGO ENRIQUE DECENA RUIZ	0.00	1,100.00	0.00	0.00	0.00	1,100.00
MARISELA RODRIGUEZ HERNANDEZ	0.00	5,000.00	0.00	0.00	0.00	5,000.00
LEOPOLDO LARIOS TRUJILLO	0.00	200.00	0.00	0.00	0.00	200.00
MARIA MARTHA ROJOS MARTINEZ	0.00	900.00	0.00	0.00	0.00	900.00
PABLO HEREDIA LOPEZ	0.00	118.16	0.00	0.00	0.00	118.16
HUMBERTO ALEJANDRO DECENA RAMIREZ	0.00	250.00	0.00	0.00	0.00	250.00
AURELIO DIAZ CAMPOS	0.00	200.00	0.00	0.00	0.00	200.00
ENRIQUE MATA	0.00	88.62	0.00	0.00	0.00	88.62
JUAN CARLOS MARTINEZ CORTES	0.00	500.00	0.00	0.00	0.00	500.00
PEDRO CALVARIO LOPEZ	0.00	1,000.00	0.00	0.00	0.00	1,000.00
MARIA DE JESUS OCHOA NEGRETE	0.00	3,500.00	0.00	0.00	0.00	3,500.00
NOEMI DIAZ DE LA MORA	0.00	500.00	0.00	0.00	0.00	500.00
OLIVIA VENTURA MORENO	0.00	700.00	0.00	0.00	0.00	700.00
SERGIO JUSTO GARCIA	0.00	48.62	0.00	0.00	0.00	48.62
FRANCISCO RAMOS ORTEGA	0.00	870.00	0.00	0.00	0.00	870.00
MARTIN FLORES CARBAJAL	0.00	50.00	0.00	0.00	0.00	50.00
MARThA MAGALLAN RAMIREZ	0.00	77.12	0.00	0.00	0.00	77.12
VICENTE MARTINEZ RAMIREZ	0.00	100.00	0.00	0.00	0.00	100.00
MARIA GUADALUPE BALLESTEROS PERALTA	0.00	150.00	0.00	0.00	0.00	150.00
FRANCISCO ORTEGA RAMOS	0.00	100.00	0.00	0.00	0.00	100.00
GUADALUPE PUGA SANDOVAL	0.00	90.65	0.00	0.00	0.00	90.65
JAI ME ROSALES RODRIGUEZ	0.00	300.00	0.00	0.00	0.00	300.00
ELEODORO FELIPE CAMOR	0.00	88.00	0.00	0.00	0.00	88.00
MARIA MARTHA MARTINEZ ROJAS	0.00	50.00	0.00	0.00	0.00	50.00
VICENTE MARTINEZ PAREDES	0.00	600.00	0.00	0.00	0.00	600.00
FRANCISCO HINOJOSA	0.00	100.00	0.00	0.00	0.00	100.00
MARIA CANDELARIA JUAREZ VARGAS	0.00	383.90	0.00	0.00	0.00	383.90




MUNICIPIO DE COQUIMATLAN, COL.
Sistema Integral de Contabilidad Gubernamental
ANALISIS DE SALDOS CONTABLES
DEL 1 DE AGOSTO AL 31 DE AGOSTO DE 2021

Descripción	Saldo Anterior		Movimientos		Saldo Actual	
	Debe	Haber	Debe	Haber	Debe	Haber
YOLANDA RODRIGUEZ VILLA	0.00	58.62	0.00	0.00	0.00	58.62
J. ASUNCION CONTRERAS DE JESUS	0.00	700.00	0.00	0.00	0.00	700.00
MERCEDES PIZANO RAMOS	0.00	300.00	0.00	0.00	0.00	300.00
FIDEL LARIOS BERBEN	0.00	1,000.00	0.00	0.00	0.00	1,000.00
FRANCISCO JAVIER TOSCANO GUTIERREZ	0.00	400.00	0.00	0.00	0.00	400.00
FRANCISCO RAMOS ORTEGA	0.00	50.00	0.00	0.00	0.00	50.00
MA. ELVA AGUILAR BEAS	0.00	1,050.00	0.00	0.00	0.00	1,050.00
MA. MARTHA ROJAS MARTINEZ	0.00	100.00	0.00	0.00	0.00	100.00
FERNANDO RAMOS ORTEGA	0.00	100.00	0.00	0.00	0.00	100.00
HERIBERTO RUIZ ARAIZA	0.00	600.00	0.00	0.00	0.00	600.00
J.JESUS RAMOS LAZO	0.00	100.00	0.00	0.00	0.00	100.00
NANCY SORAYA FLORES TAGLE	0.00	100.00	0.00	0.00	0.00	100.00
ROBERTO RUIZ ARAIZA	0.00	200.00	0.00	0.00	0.00	200.00
VIRGINIA DE HOYOS BUSTOS	0.00	600.00	0.00	0.00	0.00	600.00
VICTOR REYES SOSA	0.00	5,000.00	0.00	0.00	0.00	5,000.00
JUVENTINO SILVA ESCOBAR	0.00	900.00	0.00	0.00	0.00	900.00
ARACELI DENIZ RAMIREZ	0.00	2,500.00	0.00	0.00	0.00	2,500.00
MARIA GUADALUPE CUEVAS CHAVEZ	0.00	100.00	0.00	0.00	0.00	100.00
IRENE AMANZAR CHAVIRA	0.00	800.00	0.00	0.00	0.00	800.00
PASIVO NO CIRCULANTE	0.00	7,091,442.11	0.00	0.00	0.00	7,091,442.11
DEUDA PÚBLICA A LARGO PLAZO	0.00	7,091,442.11	0.00	0.00	0.00	7,091,442.11
PRÉSTAMOS DE LA DEUDA INTERNA POR PAGAR A LARGO PLAZO	0.00	7,091,442.11	0.00	0.00	0.00	7,091,442.11
FINANCIAMIENTOS DE INSTITUCIONES DE CRÉDITO	0.00	7,091,442.11	0.00	0.00	0.00	7,091,442.11
PRESTAMO LARGO PLAZO BANOBRAS CREDITO NO. 7178	0.00	5,052,118.31	0.00	0.00	0.00	5,052,118.31
PRESTAMO LARGO PLAZO BANOBRAS CREDITO NO. 7211	0.00	2,039,323.80	0.00	0.00	0.00	2,039,323.80
HACIENDA PÚBLICA/ PATRIMONIO	0.00	144,507,645.94	0.00	16,533.30	0.00	144,524,179.24
HACIENDA PÚBLICA/ PATRIMONIO GENERADO	0.00	144,507,645.94	0.00	16,533.30	0.00	144,524,179.24
RESULTADOS DE EJERCICIOS ANTERIORES	0.00	131,529,475.61	0.00	16,533.30	0.00	131,546,008.91
RESULTADO EJERCICIO 2006	9,908,965.82	0.00	0.00	0.00	9,908,965.82	0.00
RESULTADO EJERCICIO 2008	0.00	4,148,484.46	0.00	0.00	0.00	4,148,484.46
RESULTADO EJERCICIO 2009	1,903,753.14	0.00	0.00	0.00	1,903,753.14	0.00
RESULTADO EJERCICIO 2010	0.00	1,516,535.05	0.00	0.00	0.00	1,516,535.05
RESULTADO EJERCICIO 2011	0.00	627,569.94	0.00	0.00	0.00	627,569.94




MUNICIPIO DE COQUIMATLAN, COL.
Sistema Integral de Contabilidad Gubernamental
ANALISIS DE SALDOS CONTABLES
DEL 1 DE AGOSTO AL 31 DE AGOSTO DE 2021

Descripción	Saldo Anterior		Movimientos		Saldo Actual	
	Debe	Haber	Debe	Haber	Debe	Haber
SUP O DEF 1990	489,733.84	0.00	0.00	0.00	489,733.84	0.00
SUP O DEF 1991	86,476.40	0.00	0.00	0.00	86,476.40	0.00
SUP O DEF 1992	238,128.61	0.00	0.00	0.00	238,128.61	0.00
SUP O DEF 1993	419,074.88	0.00	0.00	0.00	419,074.88	0.00
SUP O DEF 1994	396,403.36	0.00	0.00	0.00	396,403.36	0.00
SUP O DEF 1995	105,595.46	0.00	0.00	0.00	105,595.46	0.00
SUP O DEF 1996	360,950.40	0.00	0.00	0.00	360,950.40	0.00
SUP O DEF 1997	0.00	2,428,046.29	0.00	0.00	0.00	2,428,046.29
SUP O DE F1998	0.00	1,077,382.20	0.00	0.00	0.00	1,077,382.20
SUP O DEF 1999	0.00	1,574,368.51	0.00	0.00	0.00	1,574,368.51
SUP O DEF 2000	0.00	684,511.01	0.00	0.00	0.00	684,511.01
SUP O DEF 2001	5,830,439.30	0.00	0.00	0.00	5,830,439.30	0.00
SUP O DEF 2002	0.00	1,910,777.48	0.00	0.00	0.00	1,910,777.48
RESULTADO EJERCICIO 2003	962,044.80	0.00	0.00	0.00	962,044.80	0.00
RESULTADO EJERCICIO 2004	0.00	3,342,415.89	0.00	0.00	0.00	3,342,415.89
RESULTADO EJER ANTERIORES	1,173,042.82	0.00	0.00	0.00	1,173,042.82	0.00
RESULTADO EJERCICIO 2005	1,256,399.24	0.00	0.00	0.00	1,256,399.24	0.00
RESULTADO EJERCICIO 2007	4,731,841.54	0.00	0.00	0.00	4,731,841.54	0.00
RESULTADO EJERCICIO 2012	1,177,302.95	0.00	0.00	0.00	1,177,302.95	0.00
RESULTADO EJERCICIO 2013	0.00	6,922,022.42	0.00	0.00	0.00	6,922,022.42
RESULTADO EJERCICIO 2014	0.00	12,415,423.13	0.00	0.00	0.00	12,415,423.13
RESULTADO EJERCICIO 2015	0.00	9,516,809.56	0.00	0.00	0.00	9,516,809.56
RESULTADO EJERCICIO 2016	0.00	17,039,697.24	0.00	0.00	0.00	17,039,697.24
RESULTADO EJERCICIO 2017	0.00	21,323,511.38	0.00	0.00	0.00	21,323,511.38
RESULTADO EJERCICIO 2018	0.00	23,829,309.82	0.00	0.00	0.00	23,829,309.82
RESULTADO EJERCICIO 2019	0.00	28,657,083.98	0.00	16,533.30	0.00	28,673,617.28
RESULTADO EJERCICIO 2020	0.00	23,555,679.81	0.00	0.00	0.00	23,555,679.81
RESERVAS	0.00	12,978,170.33	0.00	0.00	0.00	12,978,170.33
RESERVAS DE PATRIMONIO	0.00	12,978,170.33	0.00	0.00	0.00	12,978,170.33
RESERVA DEL PATRIMONIO SALDOS INICIALES	0.00	12,978,170.33	0.00	0.00	0.00	12,978,170.33
INGRESOS Y OTROS BENEFICIOS	0.00	69,245,871.62	123,926.39	8,838,001.57	0.00	77,959,946.80
INGRESOS DE GESTIÓN	0.00	13,208,723.80	109,666.97	740,736.44	0.00	13,839,793.27
IMPUESTOS	0.00	5,029,097.98	109,666.97	274,376.65	0.00	5,193,807.66
IMPUESTOS SOBRE EL PATRIMONIO	0.00	4,557,570.41	0.00	96,991.04	0.00	4,654,561.45
IMPUESTO PREDIAL	0.00	4,557,570.41	0.00	96,991.04	0.00	4,654,561.45
IMPUESTO PREDIAL URBANO EDIFICADO	0.00	3,637,452.91	0.00	54,927.06	0.00	3,692,379.97




MUNICIPIO DE COQUIMATLAN, COL.
Sistema Integral de Contabilidad Gubernamental
ANALISIS DE SALDOS CONTABLES
DEL 1 DE AGOSTO AL 31 DE AGOSTO DE 2021

Descripción	Saldo Anterior		Movimientos		Saldo Actual	
	Debe	Haber	Debe	Haber	Debe	Haber
IMPUESTO PREDIAL URBANO NO EDIFICADO	0.00	428,535.32	0.00	14,155.88	0.00	442,691.20
IMPUESTO PREDIAL RÚSTICO	0.00	932,044.35	0.00	14,973.74	0.00	947,018.09
IMPUESTO PREDIAL PARCELAS	0.00	173,065.83	0.00	5,043.63	0.00	178,109.46
IMPUESTO PREDIAL CEMENTERIOS	0.00	234,205.68	0.00	9,662.20	0.00	243,867.88
DESCUENTOS Y BONIFICACIONES POR PRONTO PAGO	358,715.88	0.00	0.00	0.00	358,715.88	0.00
DESCUENTOS Y BONIFICACIONES DISCAPACITADOS Y TERCERA EDAD	435,470.95	0.00	0.00	-1,771.47	437,242.42	0.00
OTROS DESCUENTOS Y BONIFICACIONES	53,546.85	0.00	0.00	0.00	53,546.85	0.00
IMPUESTOS SOBRE LA PRODUCCIÓN, EL CONSUMO Y LAS TRANSACCIONES	0.00	314,906.69	109,666.97	147,186.16	0.00	352,425.88
IMPUESTO SOBRE TRANSMISIONES PATRIMONIALES	0.00	314,906.69	109,666.97	147,186.16	0.00	352,425.88
ACCESORIOS DE IMPUESTOS	0.00	156,620.88	0.00	30,199.45	0.00	186,820.33
ACCESORIOS DE IMPUESTO PREDIAL	0.00	156,620.88	0.00	30,199.45	0.00	186,820.33
GASTOS DE EJECUCIÓN	0.00	1,242.97	0.00	0.00	0.00	1,242.97
RECARGOS	0.00	453,603.28	0.00	30,199.45	0.00	483,802.73
HONORARIOS DE NOTIFICACIÓN	0.00	168.98	0.00	0.00	0.00	168.98
DESCUENTOS EN RECARGOS	298,394.35	0.00	0.00	0.00	298,394.35	0.00
DERECHOS	0.00	3,434,983.14	0.00	395,530.43	0.00	3,830,513.57
DERECHOS POR EL USO, GOCE, APROVECHAMIENTO O EXPLOTACIÓN DE BIENES DE DOMINIO PÚBLICO	0.00	126,956.56	0.00	13,307.97	0.00	140,264.53
USO DE VÍAS Y ÁREAS PÚBLICAS	0.00	126,956.56	0.00	13,307.97	0.00	140,264.53
ESTACIONAMIENTO AUTOMÓVILES DE SITIO	0.00	7,169.60	0.00	0.00	0.00	7,169.60
ESTACIONAMIENTO PÚBLICO DE PROPIEDAD MUNICIPAL	0.00	11,202.50	0.00	0.00	0.00	11,202.50
USO PARA PUESTOS FIJOS, SEMIFIJOS, AMBULANTES Y TIANGUIS	0.00	91,636.21	0.00	13,307.97	0.00	104,944.18
OTROS NO ESPECIFICADOS	0.00	16,948.25	0.00	0.00	0.00	16,948.25
DERECHOS POR PRESTACIÓN DE SERVICIOS	0.00	1,612,399.75	0.00	231,643.39	0.00	1,844,043.14
ALUMBRADO PÚBLICO	0.00	1,196,143.58	0.00	161,556.00	0.00	1,357,699.58
RECAUDACION CFE	0.00	968,824.21	0.00	154,416.10	0.00	1,123,240.31
RECAUDACIÓN TESORERÍA	0.00	227,319.37	0.00	7,139.90	0.00	234,459.27
CEMENTERIOS	0.00	112,361.20	0.00	31,815.10	0.00	144,176.30
RASTRO	0.00	303,894.97	0.00	38,272.29	0.00	342,167.26
ACCESORIOS DE DERECHOS	0.00	2,150.88	0.00	0.00	0.00	2,150.88
MULTAS POR PAGO EXTEMPORANEO DE DERECHOS	0.00	2,150.88	0.00	0.00	0.00	2,150.88
OTROS DERECHOS	0.00	1,693,475.95	0.00	150,579.07	0.00	1,844,055.02
LICENCIAS, PERMISOS, AUTORIZACIONES Y REFERENDOS	0.00	147,182.36	0.00	17,363.64	0.00	164,546.00




MUNICIPIO DE COQUIMATLAN, COL.
Sistema Integral de Contabilidad Gubernamental
ANALISIS DE SALDOS CONTABLES
DEL 1 DE AGOSTO AL 31 DE AGOSTO DE 2021

Descripción	Saldo Anterior		Movimientos		Saldo Actual	
	Debe	Haber	Debe	Haber	Debe	Haber
PERMISOS DE CONSTRUCCIÓN	0.00	13,280.37	0.00	2,035.81	0.00	15,316.18
PERMISO PARA CONSTRUCCIÓN DE ALBERCAS	0.00	1,882.02	0.00	0.00	0.00	1,882.02
PERMISO PARA BARDEOS	0.00	376.85	0.00	0.00	0.00	376.85
OTROS PERMISOS DE CONTRUCCIÓN	0.00	1,154.10	0.00	448.10	0.00	1,602.20
ALINEAMIENTOS	0.00	5,228.41	0.00	56.46	0.00	5,284.87
DESIGNACION DE NÚMERO OFICIAL	0.00	6,381.38	0.00	179.24	0.00	6,560.62
DICTAMEN DE VOCACION DE SUELO	0.00	7,843.08	0.00	1,084.40	0.00	8,927.48
LICENCIA PARA ROMPER PAVIMENTOS, BANQUETAS O MACHUELOS.	0.00	3,898.47	0.00	0.00	0.00	3,898.47
AUTORIZACIÓN DE PROGRAMA PARCIAL DE URBANIZACIÓN	0.00	27,760.69	0.00	0.00	0.00	27,760.69
INCORPORACIÓN MUNICIPAL	0.00	953.56	0.00	0.00	0.00	953.56
INSCRIPCIÓN O REFERENDO COMO PERITO DE OBRA.	0.00	44,251.78	0.00	6,945.55	0.00	51,197.33
INSCRIPCIÓN O REGISTRO DE TITULOS O DOCUMENTOS PUBLICOS	0.00	34,171.65	0.00	6,614.08	0.00	40,785.73
ANUNCIOS Y PUBLICIDAD	0.00	1,238.24	0.00	0.00	0.00	1,238.24
PUBLICIDAD PERMANENTE	0.00	1,059.00	0.00	0.00	0.00	1,059.00
PUBLICIDAD TRANSITORIA	0.00	179.24	0.00	0.00	0.00	179.24
BEBIDAS ALCOHOLICAS	0.00	1,014,125.26	0.00	77,255.58	0.00	1,091,380.84
EXPEDICIÓN DE LICENCIAS PARA FUNCIONAMIENTO DE ESTABLECIMIENTO	0.00	136,580.98	0.00	44,025.92	0.00	180,606.90
REFERENDO DE ANUAL DE LICENCIA	0.00	460,693.01	0.00	16,470.72	0.00	477,163.73
CAMBIO DE PROPIETARIO	0.00	0.00	0.00	6,721.50	0.00	6,721.50
HORAS EXTRAS	0.00	357,142.89	0.00	6,631.88	0.00	363,774.77
PERMISO PARA REALIZACIÓN DE EVENTOS ESPECIALES	0.00	2,240.50	0.00	0.00	0.00	2,240.50
PERMISO PARA FUNCIONAMIENTO TEMPORAL	0.00	57,467.88	0.00	3,405.56	0.00	60,873.44
REGISTROS, CERTIFICACIONES Y LEGALIZACIONES	0.00	283,625.21	0.00	33,732.96	0.00	317,358.17
EN OFICINAS	0.00	202,831.74	0.00	20,612.60	0.00	223,444.34
A DOMICILIO	0.00	38,291.60	0.00	7,528.08	0.00	45,819.68
DIVORCIOS	0.00	42,501.87	0.00	5,592.28	0.00	48,094.15
CATASTRO	0.00	145,963.78	0.00	14,405.04	0.00	160,368.82
COPIAS E IMPRESIONES	0.00	2,348.05	0.00	412.25	0.00	2,760.30
INFORMES Y CERTIFICACIONES DE CATASTRO	0.00	55,758.08	0.00	5,466.94	0.00	61,225.02
AVALÚOS, ASIGNACION DE CLAVES Y MEDICIONES	0.00	81,261.22	0.00	6,742.74	0.00	88,003.96
FUSIONES, SUBDIVISIONES, RELOTIFICACIONES, CESIONES Y REGISTROS	0.00	6,596.43	0.00	1,783.11	0.00	8,379.54




MUNICIPIO DE COQUIMATLAN, COL.
Sistema Integral de Contabilidad Gubernamental
ANALISIS DE SALDOS CONTABLES
DEL 1 DE AGOSTO AL 31 DE AGOSTO DE 2021

Descripción	Saldo Anterior		Movimientos		Saldo Actual	
	Debe	Haber	Debe	Haber	Debe	Haber
ECOLOGÍA	0.00	7,985.73	0.00	5,773.14	0.00	13,758.87
DICTÁMEN DE FACTIBILIDAD	0.00	6,484.11	0.00	4,876.94	0.00	11,361.05
AUTORIZACIÓN PARA PODA O DERRIBO DE ÁRBOL	0.00	1,501.62	0.00	896.20	0.00	2,397.82
DIVERSAS CERTIFICACIONES	0.00	93,355.37	0.00	2,048.71	0.00	95,404.08
CONSTANCIAS	0.00	3,495.18	0.00	268.86	0.00	3,764.04
REGISTRO DEL RIESGO DE SINIESTRALIDAD	0.00	89,860.19	0.00	1,779.85	0.00	91,640.04
PRODUCTOS	0.00	2,220,470.08	0.00	25,861.56	0.00	2,246,331.64
PRODUCTOS	0.00	2,220,470.08	0.00	25,861.56	0.00	2,246,331.64
VENTA DE BIENES MUEBLES E INMUEBLES	0.00	2,157,440.00	0.00	20,000.00	0.00	2,177,440.00
FORMAS IMPRESAS	0.00	1,254.68	0.00	89.62	0.00	1,344.30
RENDIMIENTOS FINANCIEROS	0.00	61,775.40	0.00	5,771.94	0.00	67,547.34
RENDIMIENTOS FINANCIEROS GASTO CORRIENTE	0.00	59,921.66	0.00	3,497.21	0.00	63,418.87
RENDIMIENTOS FINANCIEROS FAIS	0.00	829.08	0.00	2,201.87	0.00	3,030.95
RENDIMIENTOS FINANCIEROS FORTAMUN	0.00	1,024.66	0.00	72.86	0.00	1,097.52
APROVECHAMIENTOS	0.00	2,524,172.60	0.00	44,967.80	0.00	2,569,140.40
MULTAS	0.00	462,246.66	0.00	21,966.10	0.00	484,212.76
MULTAS POR FALTAS A LA REGLAMENTACIÓN MUNICIPAL	0.00	765,605.47	0.00	39,078.24	0.00	804,683.71
DESCUENTO DE MULTAS	303,358.81	0.00	0.00	-17,112.14	320,470.95	0.00
INDEMNIZACIONES	0.00	60,968.12	0.00	23,001.70	0.00	83,969.82
INDEMNIZACIONES(INCAPACIDADES)	0.00	60,968.12	0.00	23,001.70	0.00	83,969.82
OTROS APROVECHAMIENTOS	0.00	2,000,957.82	0.00	0.00	0.00	2,000,957.82
INTERESES	0.00	957.82	0.00	0.00	0.00	957.82
APOYOS	0.00	2,000,000.00	0.00	0.00	0.00	2,000,000.00
PARTICIPACIONES, APORTACIONES, CONVENIOS, INCENTIVOS DERIVADOS DE LA COLABORACIÓN FISCAL, FONDOS DISTINTOS DE APORTACIONES, TRANSFERENCIAS, ASIGNACIONES, SUBSIDIOS Y SUBVENCIONES, Y PENSIONES Y JUBILACIONES	0.00	56,037,147.82	14,259.42	8,097,265.13	0.00	64,120,153.53
PARTICIPACIONES, APORTACIONES, CONVENIOS, INCENTIVOS DERIVADOS DE LA COLABORACIÓN FISCAL Y FONDOS DISTINTOS DE APORTACIONES	0.00	56,037,147.82	14,259.42	8,097,265.13	0.00	64,120,153.53
PARTICIPACIONES	0.00	38,845,078.82	14,259.42	5,437,979.13	0.00	44,268,798.53
FONDO GENERAL DE PARTICIPACIONES	0.00	24,876,487.80	14,259.42	3,340,965.28	0.00	28,203,193.66
FONDO DE FOMENTO MUNICIPAL	0.00	8,734,724.25	0.00	1,228,724.22	0.00	9,963,448.47
ISAN	0.00	514,674.87	0.00	67,901.91	0.00	582,576.78
IEPS	0.00	1,820,447.44	0.00	182,390.94	0.00	2,002,838.38
FONDO DE FISCALIZACIÓN	0.00	1,195,834.77	0.00	115,428.97	0.00	1,311,263.74




MUNICIPIO DE COQUIMATLAN, COL.
Sistema Integral de Contabilidad Gubernamental
ANALISIS DE SALDOS CONTABLES
DEL 1 DE AGOSTO AL 31 DE AGOSTO DE 2021

Descripción	Saldo Anterior		Movimientos		Saldo Actual	
	Debe	Haber	Debe	Haber	Debe	Haber
PARTICIPACION ARTICULO 3-B LEY DE COORDINACION FISCAL FEDERAL	0.00	1,702,909.69	0.00	502,567.81	0.00	2,205,477.50
APORTACIONES	0.00	17,192,069.00	0.00	2,659,286.00	0.00	19,851,355.00
FONDO DE APORTACIÓN PARA LA INFRAESTRUCTURA SOCIAL	0.00	8,537,598.00	0.00	1,422,933.00	0.00	9,960,531.00
FAIS DEL EJERCICIO	0.00	8,654,471.00	0.00	1,236,353.00	0.00	9,890,824.00
FONDO DE APORTACIÓN PARA EL FORTALECIMIENTO DE LOS MUNICIPIOS	0.00	8,654,471.00	0.00	1,236,353.00	0.00	9,890,824.00
FORTAMUN DEL EJERCICIO	0.00	8,654,471.00	0.00	1,236,353.00	0.00	9,890,824.00
GASTOS Y OTRAS PÉRDIDAS	42,398,942.12	0.00	7,950,615.32	66,853.16	50,282,704.28	0.00
GASTOS DE FUNCIONAMIENTO	33,355,417.08	0.00	6,615,023.90	7,940.00	39,962,500.98	0.00
SERVICIOS PERSONALES	26,641,310.95	0.00	5,117,358.30	0.00	31,758,669.25	0.00
REMUNERACIONES AL PERSONAL DE CARÁCTER PERMANENTE	15,721,716.65	0.00	2,337,414.44	0.00	18,059,131.09	0.00
DIETAS	133,183.57	0.00	28,064.12	0.00	161,247.69	0.00
COMPENSACIONES	133,183.57	0.00	28,064.12	0.00	161,247.69	0.00
SUELDOS BASE AL PERSONAL PERMANENTE	15,588,533.08	0.00	2,309,350.32	0.00	17,897,883.40	0.00
SUELDO	11,847,765.70	0.00	1,735,413.64	0.00	13,583,179.34	0.00
SOBRE SUELDO	2,606,931.48	0.00	404,846.65	0.00	3,011,778.13	0.00
QUINQUENIOS	1,133,835.90	0.00	169,090.03	0.00	1,302,925.93	0.00
REMUNERACIONES ADICIONALES Y ESPECIALES	1,787,654.53	0.00	498,755.53	0.00	2,286,410.06	0.00
PRIMAS DE VACACIONES, DOMINICAL Y GRATIFICACIÓN DE FIN DE AÑO	152,140.55	0.00	286,205.81	0.00	438,346.36	0.00
PRIMA VACACIONAL	46,000.00	0.00	277,205.81	0.00	323,205.81	0.00
PRIMA DE RIESGO	58,500.00	0.00	9,000.00	0.00	67,500.00	0.00
AGUINALDO	47,640.55	0.00	0.00	0.00	47,640.55	0.00
COMPENSACIONES	1,635,513.98	0.00	212,549.72	0.00	1,848,063.70	0.00
COMPENSACIONES	1,635,513.98	0.00	212,549.72	0.00	1,848,063.70	0.00
SEGURIDAD SOCIAL	1,896,183.14	0.00	371,920.32	0.00	2,268,103.46	0.00
APORTACIONES DE SEGURIDAD SOCIAL	1,896,183.14	0.00	371,920.32	0.00	2,268,103.46	0.00
CUOTAS AL IMSS	1,610,853.92	0.00	328,429.56	0.00	1,939,283.48	0.00
PREVISIÓN SOCIAL MÚLTIPLE	285,329.22	0.00	43,490.76	0.00	328,819.98	0.00
OTRAS PRESTACIONES SOCIALES Y ECONOMICAS	6,122,480.73	0.00	1,749,244.61	0.00	7,871,725.34	0.00
CUOTAS PARA EL FONDO DE AHORRO Y FONDO DE TRABAJO	2,183,931.49	0.00	323,293.99	0.00	2,507,225.48	0.00
FONDO DE AHORRO	313,047.57	0.00	48,043.53	0.00	361,091.10	0.00
FONDO DE PENSIONES	1,870,883.92	0.00	275,250.46	0.00	2,146,134.38	0.00




MUNICIPIO DE COQUIMATLAN, COL.
Sistema Integral de Contabilidad Gubernamental
ANÁLISIS DE SALDOS CONTABLES
DEL 1 DE AGOSTO AL 31 DE AGOSTO DE 2021

Descripción	Saldo Anterior		Movimientos		Saldo Actual	
	Debe	Haber	Debe	Haber	Debe	Haber
PRESTACIONES Y HABERES DE RETIRO	427,380.26	0.00	284,665.88	0.00	712,046.14	0.00
PRESTACIONES CONTRACTUALES	3,511,168.98	0.00	1,141,284.74	0.00	4,652,453.72	0.00
APOYO PARA ADQUISICIÓN DE LENTES	2,025.15	0.00	0.00	0.00	2,025.15	0.00
AYUDA DE TRANSPORTE	527,222.22	0.00	79,539.66	0.00	606,761.88	0.00
AYUDA PARA RENTA	436,381.02	0.00	66,514.54	0.00	502,895.56	0.00
BECA MÉDICA ANUAL	13,600.00	0.00	0.00	0.00	13,600.00	0.00
BECAS	233,076.68	0.00	34,325.24	0.00	267,401.92	0.00
BONO DE ASISTENCIA PERFECTA	794,718.83	0.00	107,037.02	0.00	901,755.85	0.00
BONO DE CUMPLEAÑOS	34,300.00	0.00	2,800.00	0.00	37,100.00	0.00
BONO DE LA SECRETARÍA	15,325.20	0.00	0.00	0.00	15,325.20	0.00
BONO DÍA DE LA MADRE	49,321.82	0.00	0.00	0.00	49,321.82	0.00
BONO DÍA DEL BIBLIOTECARIO	1,873.55	0.00	0.00	0.00	1,873.55	0.00
BONO DÍA DEL PADRE	89,733.60	0.00	0.00	0.00	89,733.60	0.00
BONO EXTRAORDINARIO ANUAL	109,492.24	0.00	0.00	0.00	109,492.24	0.00
BONO PERSONAL DE CAMPO	19,200.00	0.00	0.00	0.00	19,200.00	0.00
BONO PRODUCTIVIDAD	0.00	0.00	429,851.59	0.00	429,851.59	0.00
BONO SINDICAL	0.00	0.00	247,128.88	0.00	247,128.88	0.00
CANASTA BÁSICA	1,133,900.88	0.00	170,314.48	0.00	1,304,215.36	0.00
GUARDERÍA	29,157.55	0.00	3,773.33	0.00	32,930.88	0.00
BONO DE NIVELACION FAMILIAR	21,840.24	0.00	0.00	0.00	21,840.24	0.00
PAGO DE ESTÍMULOS A SERVIDORES PÚBLICOS	1,113,275.90	0.00	160,023.40	0.00	1,273,299.30	0.00
ESTÍMULOS	1,113,275.90	0.00	160,023.40	0.00	1,273,299.30	0.00
GASTOS DE REPRESENTACIÓN	1,113,275.90	0.00	160,023.40	0.00	1,273,299.30	0.00
MATERIALES Y SUMINISTROS	2,288,716.64	0.00	403,258.75	0.00	2,691,975.39	0.00
MATERIALES DE ADMINISTRACIÓN, EMISIÓN DE DOCUMENTOS Y ARTICULOS OFICIALES	301,350.14	0.00	93,237.21	0.00	394,587.35	0.00
MATERIALES, ÚTILES Y EQUIPOS MENORES DE OFICINA	301,350.14	0.00	93,237.21	0.00	394,587.35	0.00
MATERIAL Y ÚTILES DE OFICINA	162,355.19	0.00	28,031.77	0.00	190,386.96	0.00
MATERIAL DE LIMPIEZA	52,927.09	0.00	44,462.90	0.00	97,389.99	0.00
MATERIAL DE IMPRESIÓN Y REPRODUCCIÓN	3,880.23	0.00	1,922.30	0.00	5,802.53	0.00
MATERIAL Y ÚTILES DE IMPRESIÓN	82,187.63	0.00	18,820.24	0.00	101,007.87	0.00
MATERIALES Y ARTICULOS DE CONSTRUCCION Y DE REPARACION	37,796.89	0.00	2,896.00	0.00	40,692.89	0.00
MATERIAL ELÉCTRICO Y ELECTRÓNICO	36,443.64	0.00	2,896.00	0.00	39,339.64	0.00
MATERIAL ELÉCTRICO Y ELECTRÓNICO PARA OFICINAS ADMINISTRATIVAS	6,849.80	0.00	2,896.00	0.00	9,745.80	0.00
MATERIAL ELÉCTRICO PARA EL SISTEMA DE	29,593.84	0.00	0.00	0.00	29,593.84	0.00




MUNICIPIO DE COQUIMATLAN, COL.
Sistema Integral de Contabilidad Gubernamental
ANALISIS DE SALDOS CONTABLES
DEL 1 DE AGOSTO AL 31 DE AGOSTO DE 2021

Descripción	Saldo Anterior		Movimientos		Saldo Actual	
	Debe	Haber	Debe	Haber	Debe	Haber
ALUMBRADO PÚBLICO						
OTROS MATERIALES Y ARTÍCULOS DE CONSTRUCCIÓN Y REPARACIÓN	1,353.25	0.00	0.00	0.00	1,353.25	0.00
OTROS MATERIALES Y ARTÍCULOS DE CONSTRUCCIÓN Y REPARACIÓN	1,353.25	0.00	0.00	0.00	1,353.25	0.00
PRODUCTOS QUÍMICOS, FARMACEUTICOS Y DE LABORATORIO	24,407.61	0.00	2,072.00	0.00	26,479.61	0.00
FERTILIZANTES, PESTICIDAS Y OTROS AGROQUÍMICOS	4,053.00	0.00	1,522.00	0.00	5,575.00	0.00
HIERBICIDAS Y PLAGUICIDAS.	4,053.00	0.00	1,522.00	0.00	5,575.00	0.00
MEDICINAS Y PRODUCTOS FARMACÉUTICOS	20,354.61	0.00	550.00	0.00	20,904.61	0.00
MEDICINAS Y PRODUCTOS FARMACÉUTICOS DE APLICACIÓN HUMANA Y ANIMAL.	20,354.61	0.00	550.00	0.00	20,904.61	0.00
COMBUSTIBLES, LUBRICANTES Y ADITIVOS	1,783,498.03	0.00	277,548.64	0.00	2,061,046.67	0.00
COMBUSTIBLES, LUBRICANTES Y ADITIVOS	1,783,498.03	0.00	277,548.64	0.00	2,061,046.67	0.00
GASOLINA	1,783,498.03	0.00	277,548.64	0.00	2,061,046.67	0.00
VESTUARIO, BLANCOS, PRENDAS DE PROTECCION Y ARTICULOS DEPORTIVOS	121,823.27	0.00	24,275.32	0.00	146,098.59	0.00
VESTUARIO Y UNIFORMES	104,302.44	0.00	0.00	0.00	104,302.44	0.00
UNIFORMES	104,302.44	0.00	0.00	0.00	104,302.44	0.00
PRENDAS DE SEGURIDAD Y PROTECCIÓN PERSONAL	3,870.84	0.00	3,340.32	0.00	7,211.16	0.00
ROPA Y EQUIPO DE SEGURIDAD	3,870.84	0.00	3,340.32	0.00	7,211.16	0.00
ARTÍCULOS DEPORTIVOS	13,649.99	0.00	20,935.00	0.00	34,584.99	0.00
BALONES, REDES, TROFEOS, RAQUETAS Y GUANTES	4,999.99	0.00	0.00	0.00	4,999.99	0.00
OTROS ARTÍCULOS DEPORTIVOS	8,650.00	0.00	20,935.00	0.00	29,585.00	0.00
MATERIALES Y SUMINISTROS PARA SEGURIDAD	1,260.00	0.00	0.00	0.00	1,260.00	0.00
MATERIALES DE SEGURIDAD PÚBLICA	1,260.00	0.00	0.00	0.00	1,260.00	0.00
MUNICIONES, ESPOLETAS, CARGAS, GRANADAS, CARTUCHOS Y BALAS.	1,260.00	0.00	0.00	0.00	1,260.00	0.00
HERRAMIENTAS, REFACCIONES Y ACCESORIOS MENORES	18,580.70	0.00	3,229.58	0.00	21,810.28	0.00
REFACCIONES Y ACCESORIOS MENORES DE EQUIPO DE CÓMPUTO Y TECNOLOGÍAS DE LA INFORMACIÓN	8,384.70	0.00	0.00	0.00	8,384.70	0.00
REFACCIONES Y ACCESORIOS MENORES PARA EQUIPOS DE COMPUTO	8,384.70	0.00	0.00	0.00	8,384.70	0.00
REFACCIONES Y ACCESORIOS MENORES DE EQUIPO DE TRANSPORTE	8,938.00	0.00	2,196.58	0.00	11,134.58	0.00
REFACCIONES Y ACCESORIOS MENORES PARA EQUIPOS DE TRANSPORTE	8,938.00	0.00	2,196.58	0.00	11,134.58	0.00




MUNICIPIO DE COQUIMATLAN, COL.
Sistema Integral de Contabilidad Gubernamental
ANALISIS DE SALDOS CONTABLES
DEL 1 DE AGOSTO AL 31 DE AGOSTO DE 2021

Descripción	Saldo Anterior		Movimientos		Saldo Actual	
	Debe	Haber	Debe	Haber	Debe	Haber
REFACCIONES Y ACCESORIOS MENORES DE EQUIPO DE TRANSPORTE	8,938.00	0.00	2,196.58	0.00	11,134.58	0.00
REFACCIONES Y ACCESORIOS MENORES OTROS BIENES MUEBLES	1,258.00	0.00	1,033.00	0.00	2,291.00	0.00
OTRAS REFACCIONES Y ACCESORIOS MENORES	1,258.00	0.00	1,033.00	0.00	2,291.00	0.00
SERVICIOS GENERALES	4,425,389.49	0.00	1,094,406.85	7,940.00	5,511,856.34	0.00
SERVICIOS BÁSICOS	2,097,653.48	0.00	360,052.45	0.00	2,457,705.93	0.00
ENERGÍA ELÉCTRICA	1,681,727.67	0.00	297,602.00	0.00	1,979,329.67	0.00
ENERGÍA ELÉCTRICA DE OFICINAS ADMINISTRATIVAS	313,134.00	0.00	65,492.00	0.00	378,626.00	0.00
ENERGÍA ELÉCTRICA DE ALUMBRADO PÚBLICO	1,368,593.67	0.00	232,110.00	0.00	1,600,703.67	0.00
TELEFONÍA TRADICIONAL	263,311.81	0.00	40,648.45	0.00	303,960.26	0.00
SERVICIO TELEFÓNICO CONVENCIONAL	263,311.81	0.00	40,648.45	0.00	303,960.26	0.00
SERVICIOS DE ACCESO A INTERNET REDES Y PROCESAMIENTO DE INFORMACIÓN	152,614.00	0.00	21,802.00	0.00	174,416.00	0.00
MANEJO Y ADMINISTRACIÓN DE SERVIDORES	152,614.00	0.00	21,802.00	0.00	174,416.00	0.00
SERVICIOS DE ARRENDAMIENTO	75,034.40	0.00	15,156.00	0.00	90,190.40	0.00
ARRENDAMIENTO DE EDIFICIOS	61,250.00	0.00	8,750.00	0.00	70,000.00	0.00
ARRENDAMIENTO DE EDIFICIOS PARA OFICINAS	61,250.00	0.00	8,750.00	0.00	70,000.00	0.00
OTROS ARRENDAMIENTOS	13,784.40	0.00	6,406.00	0.00	20,190.40	0.00
ARRENDAMIENTO DE MUEBLES PARA EVENTOS INCLUYE MANTELERÍA, LONAS Y CARPAS.	13,784.40	0.00	6,406.00	0.00	20,190.40	0.00
SERVICIOS PROFESIONALES, CIENTÍFICOS Y TÉCNICOS Y OTROS SERVICIOS	283,803.57	0.00	3,079.33	0.00	286,882.90	0.00
SERVICIOS LEGALES, DE CONTABILIDAD, AUDITORIA Y RELACIONADOS	283,803.57	0.00	3,079.33	0.00	286,882.90	0.00
SERVICIOS DE CONTABILIDAD, AUDITORIA Y ASESORIA CONTABLE Y FISCAL.	283,803.57	0.00	3,079.33	0.00	286,882.90	0.00
SERVICIOS FINANCIEROS, BANCARIOS Y COMERCIALES	31,651.15	0.00	4,968.98	0.00	36,620.13	0.00
SERVICIOS FINANCIEROS Y BANCARIOS	15,625.15	0.00	4,968.98	0.00	20,594.13	0.00
COMISIONES BANCARIAS	15,625.15	0.00	4,968.98	0.00	20,594.13	0.00
SEGURO DE BIENES PATRIMONIALES	16,026.00	0.00	0.00	0.00	16,026.00	0.00
PRIMAS DE SEGUROS CONTRA ROBOS, INCENDIOS Y DEMAS RIESGOS Y CONTINGENCIAS.	16,026.00	0.00	0.00	0.00	16,026.00	0.00
SERVICIOS DE INSTALACION, REPARACION, MANTENIMIENTO Y CONSERVACION	1,649,702.49	0.00	143,552.16	0.00	1,793,254.65	0.00
CONSERVACION Y MANTENIMIENTO MENOR DE INMUEBLES	470,497.01	0.00	60,904.31	0.00	531,401.32	0.00
CONSERVACION Y MANTENIMIENTO MENOR DE	470,497.01	0.00	60,904.31	0.00	531,401.32	0.00
CONSERVACION Y MANTENIMIENTO MENOR DE	63,144.20	0.00	2,771.00	0.00	65,915.20	0.00




MUNICIPIO DE COQUIMATLAN, COL.
Sistema Integral de Contabilidad Gubernamental
ANALISIS DE SALDOS CONTABLES
DEL 1 DE AGOSTO AL 31 DE AGOSTO DE 2021

Descripción	Saldo Anterior		Movimientos		Saldo Actual	
	Debe	Haber	Debe	Haber	Debe	Haber
EDIFICIOS						
CONSERVACIÓN Y MANTENIMIENTO MENOR DE ÁREAS VERDES	407,352.81	0.00	58,133.31	0.00	465,486.12	0.00
INSTALACIÓN, REPARACIÓN Y MANTENIMIENTO DE MOBILIARIO Y EQUIPO DE ADMINISTRACIÓN, EDUCACIONAL Y RECREATIVO	46,348.34	0.00	1,218.00	0.00	47,566.34	0.00
MANTENIMIENTO DE MOBILIARIO Y EQUIPO DE ADMINISTRACIÓN INCLUYE SEGURO	46,348.34	0.00	1,218.00	0.00	47,566.34	0.00
INSTALACIÓN, REPARACIÓN Y MANTENIMIENTO DE MAQUINARIA, OTROS EQUIPOS Y HERRAMIENTA	1,132,857.14	0.00	81,429.85	0.00	1,214,286.99	0.00
REPARACIÓN Y MANTENIMIENTO DE MAQUINARIA	31,642.20	0.00	9,313.44	0.00	40,955.64	0.00
REPARACIÓN Y MANTENIMIENTO DE VEHÍCULOS	1,101,214.94	0.00	72,116.41	0.00	1,173,331.35	0.00
SERVICIOS DE COMUNICACION SOCIAL Y PUBLICIDAD	7,656.00	0.00	0.00	0.00	7,656.00	0.00
DIFUSIÓN POR RADIO, TELEVISIÓN Y OTROS MEDIOS DE MENSAJES SOBRE PROGRAMAS Y ACTIVIDADES GUBERNAMENTALES	7,656.00	0.00	0.00	0.00	7,656.00	0.00
PUBLICACIÓN Y DIFUSIÓN MASIVA POR PRENSA DEL QUEHACER GUBERNAMENTAL	7,656.00	0.00	0.00	0.00	7,656.00	0.00
SERVICIOS OFICIALES	130,905.48	0.00	108,581.78	7,940.00	231,547.26	0.00
GASTOS DE ORDEN SOCIAL Y CULTURAL	130,905.48	0.00	108,581.78	7,940.00	231,547.26	0.00
GASTOS POR CELEBRACIÓN DE ACTOS DE ORDEN SOCIAL	130,905.48	0.00	108,581.78	7,940.00	231,547.26	0.00
OTROS SERVICIOS GENERALES	148,982.92	0.00	459,016.15	0.00	607,999.07	0.00
OTROS SERVICIOS GENERALES	148,982.92	0.00	459,016.15	0.00	607,999.07	0.00
OTROS SERVICIOS GENERALES	148,982.92	0.00	459,016.15	0.00	607,999.07	0.00
TRANSFERENCIAS, ASIGNACIONES, SUBSIDIOS Y OTRAS AYUDAS	8,814,525.04	0.00	1,301,971.87	0.00	10,116,496.91	0.00
TRANSFERENCIAS AL RESTO DEL SECTOR PÚBLICO	4,720,443.10	0.00	631,711.77	0.00	5,352,154.87	0.00
TRANSFERENCIAS A ENTIDADES FEDERATIVAS Y MUNICIPIOS	4,720,443.10	0.00	631,711.77	0.00	5,352,154.87	0.00
TRANSFERENCIAS OTORGADAS A ENTIDADES FEDERATIVAS Y MUNICIPIOS	4,720,443.10	0.00	631,711.77	0.00	5,352,154.87	0.00
AYUDAS SOCIALES	308,596.00	0.00	32,100.00	0.00	340,696.00	0.00
AYUDAS SOCIALES A PERSONAS	185,396.00	0.00	14,500.00	0.00	199,896.00	0.00
AYUDAS SOCIALES A INSTITUCIONES	123,200.00	0.00	17,600.00	0.00	140,800.00	0.00
AYUDAS SOCIALES A ENTIDADES DE INTERÉS PÚBLICO	123,200.00	0.00	17,600.00	0.00	140,800.00	0.00
PENSIONES Y JUBILACIONES	3,785,485.94	0.00	638,160.10	0.00	4,423,646.04	0.00




MUNICIPIO DE COQUIMATLAN, COL.
 Sistema Integral de Contabilidad Gubernamental
ANÁLISIS DE SALDOS CONTABLES
DEL 1 DE AGOSTO AL 31 DE AGOSTO DE 2021

Descripción	Saldo Anterior		Movimientos		Saldo Actual	
	Debe	Haber	Debe	Haber	Debe	Haber
JUBILACIONES	3,785,485.94	0.00	638,160.10	0.00	4,423,646.04	0.00
INTERESES, COMISIONES Y OTROS GASTOS DE LA DEUDA PÚBLICA	229,000.00	0.00	33,619.55	0.00	262,619.55	0.00
INTERESES DE LA DEUDA PÚBLICA	229,000.00	0.00	33,619.55	0.00	262,619.55	0.00
INTERESES DE LA DEUDA PÚBLICA INTERNA	229,000.00	0.00	33,619.55	0.00	262,619.55	0.00
INTERESES DE LA DEUDA INTERNA CON INSTITUCIONES DE CRÉDITO	229,000.00	0.00	33,619.55	0.00	262,619.55	0.00
OTROS GASTOS Y PÉRDIDAS EXTRAORDINARIAS	0.00	0.00	0.00	58,913.16	0.00	58,913.16
OTROS GASTOS	0.00	0.00	0.00	58,913.16	0.00	58,913.16
GASTOS DE EJERCICIOS ANTERIORES	0.00	0.00	0.00	58,913.16	0.00	58,913.16
CUENTAS DE ORDEN PRESUPUESTARIAS	0.00	0.00	91,240,271.09	91,240,271.09	0.00	0.00
LEY DE INGRESOS	0.00	0.00	18,101,295.92	18,101,295.92	0.00	0.00
LEY DE INGRESOS ESTIMADA	106,222,030.69	0.00	0.00	0.00	106,222,030.69	0.00
IMPUESTOS	5,826,786.56	0.00	0.00	0.00	5,826,786.56	0.00
IMPUESTO SOBRE EL PATRIMONIO	5,036,675.84	0.00	0.00	0.00	5,036,675.84	0.00
IMPUESTO SOBRE LA PRODUCCIÓN, EL CONSUMO Y TRANSACCIONES	586,912.39	0.00	0.00	0.00	586,912.39	0.00
ACCESORIOS	203,198.33	0.00	0.00	0.00	203,198.33	0.00
DERECHOS	4,550,004.24	0.00	0.00	0.00	4,550,004.24	0.00
DERECHOS POR EL USO, GOCE, APROVECHAMIENTO O EXPLOTACIÓN DE BIENES DE DOMINIO PÚBLICO	196,340.64	0.00	0.00	0.00	196,340.64	0.00
DERECHOS POR PRESTACIÓN DE SERVICIOS	2,621,761.60	0.00	0.00	0.00	2,621,761.60	0.00
OTROS DERECHOS	1,731,902.00	0.00	0.00	0.00	1,731,902.00	0.00
PRODUCTOS DE TIPO CORRIENTE	2,101,215.29	0.00	0.00	0.00	2,101,215.29	0.00
PRODUCTOS DE TIPO CORRIENTE	2,083,474.84	0.00	0.00	0.00	2,083,474.84	0.00
PRODUCTOS DE CAPITAL	17,740.45	0.00	0.00	0.00	17,740.45	0.00
APROVECHAMIENTOS DE TIPO CORRIENTE	426,364.36	0.00	0.00	0.00	426,364.36	0.00
APROVECHAMIENTOS DE TIPO CORRIENTE	426,364.36	0.00	0.00	0.00	426,364.36	0.00
PARTICIPACIONES Y APORTACIONES.	93,317,660.24	0.00	0.00	0.00	93,317,660.24	0.00
PARTICIPACIONES	64,344,292.00	0.00	0.00	0.00	64,344,292.00	0.00
APORTACIONES	28,973,368.24	0.00	0.00	0.00	28,973,368.24	0.00
LEY DE INGRESOS POR EJECUTAR IMPUESTOS	0.00	39,518,362.83	8,838,001.57	301,366.39	0.00	30,981,727.65
IMPUESTOS SOBRE EL PATRIMONIO	0.00	797,688.58	274,376.65	109,666.97	0.00	632,978.90
IMPUESTO SOBRE LA PRODUCCIÓN, EL CONSUMO Y TRANSACCIONES	0.00	479,105.43	96,991.04	0.00	0.00	382,114.39
ACCESORIOS	0.00	272,005.70	147,186.16	109,666.97	0.00	234,486.51
TOTAL	0.00	46,577.45	30,199.45	0.00	0.00	16,378.00




MUNICIPIO DE COQUIMATLAN, COL.
Sistema Integral de Contabilidad Gubernamental
ANALISIS DE SALDOS CONTABLES
DEL 1 DE AGOSTO AL 31 DE AGOSTO DE 2021

Descripción	Saldo Anterior		Movimientos		Saldo Actual	
	Debe	Haber	Debe	Haber	Debe	Haber
DERECHOS	0.00	1,115,021.10	395,530.43	0.00	0.00	719,490.67
DERECHOS POR EL USO, GOCE, APROVECHAMIENTO O EXPLOTACIÓN DE BIENES DE DOMINIO PÚBLICO	0.00	69,384.08	13,307.97	0.00	0.00	56,076.11
DERECHOS POR PRESTACIÓN DE SERVICIOS	0.00	1,009,361.85	231,643.39	0.00	0.00	777,718.46
OTROS DERECHOS	0.00	38,426.05	150,579.07	0.00	112,153.02	0.00
ACCESORIOS	2,150.88	0.00	0.00	0.00	2,150.88	0.00
PRODUCTOS DE TIPO CORRIENTE	119,254.79	0.00	25,861.56	177,440.00	0.00	32,323.65
PRODUCTOS DE TIPO CORRIENTE	135,141.50	0.00	23,586.83	177,440.00	0.00	18,711.67
PRODUCTOS DE CAPITAL	0.00	15,886.71	2,274.73	0.00	0.00	13,611.98
APROVECHAMIENTOS DE TIPO CORRIENTE	97,808.24	0.00	44,967.80	0.00	142,776.04	0.00
APROVECHAMIENTOS DE TIPO CORRIENTE	97,808.24	0.00	44,967.80	0.00	142,776.04	0.00
PARTICIPACIONES Y APORTACIONES.	0.00	37,822,716.18	8,097,265.13	14,259.42	0.00	29,739,710.47
PARTICIPACIONES	0.00	25,949,213.18	5,437,979.13	14,259.42	0.00	20,525,493.47
APORTACIONES	0.00	11,873,503.00	2,659,286.00	0.00	0.00	9,214,217.00
MODIFICACIONES A LA LEY DE INGRESOS ESTIMADA	2,542,203.76	0.00	177,440.00	0.00	2,719,643.76	0.00
PRODUCTOS DE TIPO CORRIENTE	0.00	0.00	177,440.00	0.00	177,440.00	0.00
PRODUCTOS DE TIPO CORRIENTE	0.00	0.00	177,440.00	0.00	177,440.00	0.00
APROVECHAMIENTOS DE TIPO CORRIENTE	2,000,000.00	0.00	0.00	0.00	2,000,000.00	0.00
APROVECHAMIENTOS DE TIPO CORRIENTE	2,000,000.00	0.00	0.00	0.00	2,000,000.00	0.00
PARTICIPACIONES Y APORTACIONES.	542,203.76	0.00	0.00	0.00	542,203.76	0.00
PARTICIPACIONES	450,000.00	0.00	0.00	0.00	450,000.00	0.00
APORTACIONES	92,203.76	0.00	0.00	0.00	92,203.76	0.00
LEY DE INGRESOS DEVENGADA	0.00	0.00	8,961,927.96	8,961,927.96	0.00	0.00
IMPUESTOS	0.00	0.00	384,043.62	384,043.62	0.00	0.00
IMPUESTOS SOBRE EL PATRIMONIO	0.00	0.00	96,991.04	96,991.04	0.00	0.00
IMPUESTO SOBRE LA PRODUCCIÓN, EL CONSUMO Y TRANSACCIONES	0.00	0.00	256,853.13	256,853.13	0.00	0.00
ACCESORIOS	0.00	0.00	30,199.45	30,199.45	0.00	0.00
DERECHOS	0.00	0.00	395,530.43	395,530.43	0.00	0.00
DERECHOS POR EL USO, GOCE, APROVECHAMIENTO O EXPLOTACIÓN DE BIENES DE DOMINIO PÚBLICO	0.00	0.00	13,307.97	13,307.97	0.00	0.00
DERECHOS POR PRESTACIÓN DE SERVICIOS	0.00	0.00	231,643.39	231,643.39	0.00	0.00
OTROS DERECHOS	0.00	0.00	150,579.07	150,579.07	0.00	0.00
PRODUCTOS DE TIPO CORRIENTE	0.00	0.00	25,861.56	25,861.56	0.00	0.00
PRODUCTOS DE TIPO CORRIENTE	0.00	0.00	23,586.83	23,586.83	0.00	0.00
PRODUCTOS DE CAPITAL	0.00	0.00	2,274.73	2,274.73	0.00	0.00
APROVECHAMIENTOS DE TIPO CORRIENTE	0.00	0.00	44,967.80	44,967.80	0.00	0.00




MUNICIPIO DE COQUIMATLAN, COL.
Sistema Integral de Contabilidad Gubernamental
ANALISIS DE SALDOS CONTABLES
DEL 1 DE AGOSTO AL 31 DE AGOSTO DE 2021

Descripción	Saldo Anterior		Movimientos		Saldo Actual	
	Debe	Haber	Debe	Haber	Debe	Haber
APROVECHAMIENTOS DE TIPO CORRIENTE	0.00	0.00	44,967.80	44,967.80	0.00	0.00
PARTICIPACIONES Y APORTACIONES.	0.00	0.00	8,111,524.55	8,111,524.55	0.00	0.00
PARTICIPACIONES	0.00	0.00	5,452,238.55	5,452,238.55	0.00	0.00
APORTACIONES	0.00	0.00	2,659,286.00	2,659,286.00	0.00	0.00
LEY DE INGRESOS RECAUDADA	0.00	69,245,871.62	123,926.39	8,838,001.57	0.00	77,959,946.80
IMPUESTOS	0.00	5,029,097.98	109,666.97	274,376.65	0.00	5,193,807.66
IMPUESTOS SOBRE EL PATRIMONIO	0.00	4,557,570.41	0.00	96,991.04	0.00	4,654,561.45
IMPUESTO SOBRE LA PRODUCCIÓN, EL CONSUMO Y TRANSACCIONES	0.00	314,906.69	109,666.97	147,186.16	0.00	352,425.88
ACCESORIOS	0.00	156,620.88	0.00	30,199.45	0.00	186,820.33
DERECHOS	0.00	3,434,983.14	0.00	395,530.43	0.00	3,830,513.57
DERECHOS POR EL USO, GOCE, APROVECHAMIENTO O EXPLOTACIÓN DE BIENES DE DOMINIO PÚBLICO	0.00	126,956.56	0.00	13,307.97	0.00	140,264.53
DERECHOS POR PRESTACIÓN DE SERVICIOS	0.00	1,612,399.75	0.00	231,643.39	0.00	1,844,043.14
OTROS DERECHOS	0.00	1,693,475.95	0.00	150,579.07	0.00	1,844,055.02
ACCESORIOS	0.00	2,150.88	0.00	0.00	0.00	2,150.88
PRODUCTOS DE TIPO CORRIENTE	0.00	2,220,470.08	0.00	25,861.56	0.00	2,246,331.64
PRODUCTOS DE TIPO CORRIENTE	0.00	2,218,616.34	0.00	23,586.83	0.00	2,242,203.17
PRODUCTOS DE CAPITAL	0.00	1,853.74	0.00	2,274.73	0.00	4,128.47
APROVECHAMIENTOS DE TIPO CORRIENTE	0.00	2,524,172.60	0.00	44,967.80	0.00	2,569,140.40
APROVECHAMIENTOS DE TIPO CORRIENTE	0.00	2,524,172.60	0.00	44,967.80	0.00	2,569,140.40
PARTICIPACIONES Y APORTACIONES.	0.00	56,037,147.82	14,259.42	8,097,265.13	0.00	64,120,153.53
PARTICIPACIONES	0.00	38,845,078.82	14,259.42	5,437,979.13	0.00	44,268,798.53
APORTACIONES	0.00	17,192,069.00	0.00	2,659,286.00	0.00	19,851,355.00
PRESUPUESTO DE EGRESOS	0.00	0.00	73,138,975.17	73,138,975.17	0.00	0.00
PRESUPUESTO DE EGRESOS APROBADO	0.00	106,222,030.69	0.00	0.00	0.00	106,222,030.69
SERVICIOS PERSONALES	0.00	62,183,171.47	0.00	0.00	0.00	62,183,171.47
REMUNERACIONES AL PERSONAL DE CARACTER PERMANENTE	0.00	29,077,986.30	0.00	0.00	0.00	29,077,986.30
REMUNERACIONES ADICIONALES Y ESPECIALES	0.00	13,018,858.99	0.00	0.00	0.00	13,018,858.99
SEGURIDAD SOCIAL	0.00	3,965,849.72	0.00	0.00	0.00	3,965,849.72
OTRAS PRESTACIONES SOCIALES Y ECONOMICAS	0.00	14,200,195.66	0.00	0.00	0.00	14,200,195.66
PAGO DE ESTIMULOS A SERVIDORES PUBLICOS	0.00	1,920,280.80	0.00	0.00	0.00	1,920,280.80
MATERIALES Y SUMINISTROS	0.00	3,835,310.53	0.00	0.00	0.00	3,835,310.53
MATERIALES DE ADMINISTRACION, EMISION DE DOCUMENTOS Y ARTICULOS OFICIALES	0.00	496,249.44	0.00	0.00	0.00	496,249.44
MATERIALES Y ARTICULOS DE CONSTRUCCION Y DE REPARACION	0.00	120,828.54	0.00	0.00	0.00	120,828.54




MUNICIPIO DE COQUIMATLAN, COL.
Sistema Integral de Contabilidad Gubernamental
ANALISIS DE SALDOS CONTABLES
DEL 1 DE AGOSTO AL 31 DE AGOSTO DE 2021

Descripción	Saldo Anterior		Movimientos		Saldo Actual	
	Debe	Haber	Debe	Haber	Debe	Haber
PRODUCTOS QUIMICOS, FARMACEUTICOS Y DE LABORATORIO	0.00	41,747.67	0.00	0.00	0.00	41,747.67
COMBUSTIBLES, LUBRICANTES Y ADITIVOS	0.00	2,837,041.56	0.00	0.00	0.00	2,837,041.56
VESTUARIO, BLANCOS, PRENDAS DE PROTECCION Y ARTICULOS DEPORTIVOS	0.00	248,031.63	0.00	0.00	0.00	248,031.63
MATERIALES Y SUMINISTROS PARA SEGURIDAD	0.00	27,686.40	0.00	0.00	0.00	27,686.40
HERRAMIENTAS, REFACCIONES Y ACCESORIOS MENORES	0.00	63,725.29	0.00	0.00	0.00	63,725.29
SERVICIOS GENERALES	0.00	7,460,395.46	0.00	0.00	0.00	7,460,395.46
SERVICIOS BÁSICOS	0.00	4,457,888.82	0.00	0.00	0.00	4,457,888.82
SERVICIOS DE ARRENDAMIENTO	0.00	169,320.42	0.00	0.00	0.00	169,320.42
SERVICIOS PROFESIONALES, CIENTÍFICOS, TÉCNICOS Y OTROS SERVICIOS	0.00	332,758.27	0.00	0.00	0.00	332,758.27
SERVICIOS FINANCIEROS, BANCARIOS Y COMERCIALES	0.00	173,302.39	0.00	0.00	0.00	173,302.39
SERVICIOS DE INSTALACION, REPARACION, MANTENIMIENTO Y CONSERVACION	0.00	1,535,017.96	0.00	0.00	0.00	1,535,017.96
SERVICIOS DE COMUNICACION SOCIAL Y PUBLICIDAD	0.00	55,077.04	0.00	0.00	0.00	55,077.04
SERVICIOS DE TRASLADO Y VIATICOS	0.00	20,261.38	0.00	0.00	0.00	20,261.38
SERVICIOS OFICIALES	0.00	628,939.95	0.00	0.00	0.00	628,939.95
OTROS SERVICIOS GENERALES	0.00	87,829.23	0.00	0.00	0.00	87,829.23
TRANSFERENCIAS, ASIGNACIONES, SUBSIDIOS Y OTRAS AYUDAS	0.00	16,806,761.91	0.00	0.00	0.00	16,806,761.91
TRANSFERENCIAS AL RESTO DEL SECTOR PUBLICO	0.00	7,000,000.00	0.00	0.00	0.00	7,000,000.00
AYUDAS SOCIALES	0.00	572,649.52	0.00	0.00	0.00	572,649.52
PENSIONES Y JUBILACIONES	0.00	9,234,112.39	0.00	0.00	0.00	9,234,112.39
BIENES MUEBLES, INMUEBLES E INTANGIBLES	0.00	160,475.18	0.00	0.00	0.00	160,475.18
MOBILIARIO Y EQUIPO DE ADMINISTRACION	0.00	23,665.18	0.00	0.00	0.00	23,665.18
EQUIPO DE DEFENSA Y SEGURIDAD	0.00	136,810.00	0.00	0.00	0.00	136,810.00
INVERSION PUBLICA	0.00	14,218,941.88	0.00	0.00	0.00	14,218,941.88
OBRA PUBLICA EN BIENES DE DOMINIO PUBLICO	0.00	14,218,941.88	0.00	0.00	0.00	14,218,941.88
DEUDA PUBLICA	0.00	1,556,974.26	0.00	0.00	0.00	1,556,974.26
AMORTIZACION DE LA DEUDA PUBLICA	0.00	664,283.13	0.00	0.00	0.00	664,283.13
INTERESES DE LA DEUDA PUBLICA	0.00	548,095.41	0.00	0.00	0.00	548,095.41
ADEUDOS DE EJERCICIOS FISCALES ANTERIORES (ADEFAS)	0.00	344,595.72	0.00	0.00	0.00	344,595.72
PRESUPUESTO DE EGRESOS POR EJERCER	62,866,386.72	0.00	16,678,283.29	16,496,012.16	53,048,657.85	0.00
SERVICIOS PERSONALES	35,541,860.52	0.00	8,352,437.48	13,469,795.78	30,424,502.22	0.00
REMUNERACIONES AL PERSONAL DE CARACTER	13,467,787.27	0.00	1,575,719.77	4,280,381.25	10,763,125.79	0.00




MUNICIPIO DE COQUIMATLAN, COL.
Sistema Integral de Contabilidad Gubernamental
ANALISIS DE SALDOS CONTABLES
DEL 1 DE AGOSTO AL 31 DE AGOSTO DE 2021

Descripción	Saldo Anterior		Movimientos		Saldo Actual		Haber
	Debe	Haber	Debe	Haber	Debe	Haber	
PERMANENTE							
REMUNERACIONES ADICIONALES Y ESPECIALES	9,252,239.17	0.00	833,279.33	1,498,370.89	8,587,147.61	0.00	0.00
SEGURIDAD SOCIAL	2,307,281.81	0.00	2,305,832.99	2,687,953.55	1,925,161.25	0.00	0.00
OTRAS PRESTACIONES SOCIALES Y ECONOMICAS	9,714,435.27	0.00	3,637,605.39	4,843,066.69	8,508,973.97	0.00	0.00
PAGO DE ESTIMULOS A SERVIDORES PUBLICOS	800,117.00	0.00	0.00	160,023.40	640,093.60	0.00	0.00
MATERIALES Y SUMINISTROS	1,663,438.28	0.00	671,554.54	804,492.16	1,530,500.66	0.00	0.00
MATERIALES DE ADMINISTRACION, EMISION DE DOCUMENTOS Y ARTICULOS OFICIALES	280,558.26	0.00	137,134.76	198,825.38	218,867.64	0.00	0.00
MATERIALES Y ARTICULOS DE CONSTRUCCION Y DE REPARACION	75,074.54	0.00	36,352.87	43,204.31	68,223.10	0.00	0.00
PRODUCTOS QUIMICOS, FARMACEUTICOS Y DE LABORATORIO	28,108.89	0.00	4,989.00	10,410.82	22,687.07	0.00	0.00
COMBUSTIBLES, LUBRICANTES Y ADITIVOS	1,081,565.42	0.00	255,504.47	293,964.95	1,043,104.94	0.00	0.00
VESTUARIO, BLANCOS, PRENDAS DE PROTECCION Y ARTICULOS DEPORTIVOS	149,836.16	0.00	227,521.66	243,541.34	133,816.48	0.00	0.00
MATERIALES Y SUMINISTROS PARA SEGURIDAD HERRAMIENTAS, REFACCIONES Y ACCESORIOS MENORES	24,622.00	0.00	1,714.00	2,978.00	23,358.00	0.00	0.00
	23,673.01	0.00	8,337.78	11,567.36	20,443.43	0.00	0.00
SERVICIOS GENERALES	4,541,309.52	0.00	1,347,237.54	2,652,168.54	3,236,378.52	0.00	0.00
SERVICIOS BÁSICOS	2,562,698.54	0.00	99,876.40	689,378.85	1,973,196.09	0.00	0.00
SERVICIOS DE ARRENDAMIENTO	64,857.37	0.00	7,288.90	16,506.61	55,639.66	0.00	0.00
SERVICIOS PROFESIONALES, CIENTIFICOS, TECNICOS Y OTROS SERVICIOS	311,125.37	0.00	0.00	298,808.05	12,317.32	0.00	0.00
SERVICIOS FINANCIEROS, BANCARIOS Y COMERCIALES	129,440.59	0.00	4,416.96	4,968.98	128,888.57	0.00	0.00
SERVICIOS DE INSTALACION, REPARACION, MANTENIMIENTO Y CONSERVACION	657,054.20	0.00	176,414.38	298,829.03	534,639.55	0.00	0.00
SERVICIOS DE COMUNICACION SOCIAL Y PUBLICIDAD	13,976.04	0.00	7,725.20	7,450.40	14,250.84	0.00	0.00
SERVICIOS DE TRASLADO Y VIATICOS	6,019.38	0.00	5,800.00	5,800.00	6,019.38	0.00	0.00
SERVICIOS OFICIALES	329,630.18	0.00	148,079.08	296,920.43	180,788.83	0.00	0.00
OTROS SERVICIOS GENERALES	466,507.85	0.00	897,636.62	1,033,506.19	330,638.28	0.00	0.00
TRANSFERENCIAS, ASIGNACIONES, SUBSIDIOS Y OTRAS AYUDAS	8,879,770.13	0.00	1,969,845.01	3,622,303.66	7,227,311.48	0.00	0.00
TRANSFERENCIAS AL RESTO DEL SECTOR PUBLICO	3,279,556.90	0.00	677,401.98	1,309,113.75	2,647,845.13	0.00	0.00
AYUDAS SOCIALES	151,586.78	0.00	17,600.00	100,186.78	69,000.00	0.00	0.00
PENSIONES Y JUBILACIONES	5,448,626.45	0.00	1,274,843.03	2,213,003.13	4,510,466.35	0.00	0.00
BIENES MUEBLES, INMUEBLES E INTANGIBLES	72,288.68	0.00	1,307,347.54	1,304,330.09	75,306.13	0.00	0.00
MOBILIARIO Y EQUIPO DE ADMINISTRACION	16,262.68	0.00	0.00	0.00	16,262.68	0.00	0.00
EQUIPO DE DEFENSA Y SEGURIDAD	56,026.00	0.00	9,442.00	9,442.00	56,026.00	0.00	0.00




MUNICIPIO DE COQUIMATLAN, COL.
Sistema Integral de Contabilidad Gubernamental
ANALISIS DE SALDOS CONTABLES
DEL 1 DE AGOSTO AL 31 DE AGOSTO DE 2021

Descripción	Saldo Anterior		Movimientos		Saldo Actual	
	Debe	Haber	Debe	Haber	Debe	Haber
BIENES INMUEBLES	0.00	0.00	1,297,905.54	1,294,888.09	3,017.45	0.00
INVERSION PUBLICA	11,359,724.82	0.00	2,400,000.00	4,003,606.89	9,756,117.93	0.00
OBRA PUBLICA EN BIENES DE DOMINIO PUBLICO	6,465,716.26	0.00	2,400,000.00	4,003,606.89	4,862,109.37	0.00
OBRA PUBLICA EN BIENES PROPIOS	4,894,008.56	0.00	0.00	0.00	4,894,008.56	0.00
DEUDA PUBLICA	807,994.77	0.00	629,861.18	639,315.04	798,540.91	0.00
AMORTIZACION DE LA DEUDA PUBLICA	272,710.07	0.00	14,995.94	74,650.76	213,055.25	0.00
INTERESES DE LA DEUDA PUBLICA	208,481.86	0.00	0.00	57,549.75	150,932.11	0.00
ADEUDOS DE EJERCICIOS FISCALES ANTERIORES (ADEFAS)	326,802.84	0.00	614,865.24	507,114.53	434,553.55	0.00
MODIFICACIONES AL PRESUPUESTO DE EGRESOS APROBADO	0.00	2,542,203.76	16,486,123.29	16,663,563.29	0.00	2,719,643.76
SERVICIOS PERSONALES	0.00	0.00	8,352,437.48	8,352,437.48	0.00	0.00
REMUNERACIONES AL PERSONAL DE CARACTER PERMANENTE	0.00	111,517.62	1,942,966.81	1,575,719.77	255,729.42	0.00
REMUNERACIONES ADICIONALES Y ESPECIALES	109,052.65	0.00	999,615.36	833,279.33	275,388.68	0.00
SEGURIDAD SOCIAL	0.00	237,615.23	2,316,033.23	2,305,832.99	0.00	227,414.99
OTRAS PRESTACIONES SOCIALES Y ECONOMICAS	233,192.30	0.00	3,093,822.08	3,637,605.39	0.00	310,591.01
PAGO DE ESTIMULOS A SERVIDORES PUBLICOS	6,887.90	0.00	0.00	0.00	6,887.90	0.00
MATERIALES Y SUMINISTROS	0.00	116,844.39	401,233.41	671,554.54	0.00	387,165.52
MATERIALES DE ADMINISTRACION, EMISION DE DOCUMENTOS Y ARTICULOS OFICIALES	0.00	85,658.96	105,588.17	137,134.76	0.00	117,205.55
MATERIALES Y ARTICULOS DE CONSTRUCCION Y DE REPARACION	7,957.11	0.00	40,308.31	36,352.87	11,912.55	0.00
PRODUCTOS QUIMICOS, FARMACEUTICOS Y DE LABORATORIO	0.00	10,768.83	8,338.82	4,989.00	0.00	7,419.01
COMBUSTIBLES, LUBRICANTES Y ADITIVOS	0.00	28,021.89	16,416.31	255,504.47	0.00	267,110.05
VESTUARIO, BLANCOS, PRENDAS DE PROTECCION Y ARTICULOS DEPORTIVOS	0.00	23,627.80	219,266.02	227,521.66	0.00	31,883.44
MATERIALES Y SUMINISTROS PARA SEGURIDAD	1,804.40	0.00	2,978.00	1,714.00	3,068.40	0.00
HERRAMIENTAS, REFACCIONES Y ACCESORIOS MENORES	21,471.58	0.00	8,337.78	8,337.78	21,471.58	0.00
SERVICIOS GENERALES	0.00	1,506,303.55	1,550,981.69	1,332,517.54	0.00	1,287,839.40
SERVICIOS BÁSICOS	0.00	202,463.20	329,326.40	99,876.40	26,986.80	0.00
SERVICIOS DE ARRENDAMIENTO	29,428.65	0.00	1,350.61	7,288.90	23,490.36	0.00
SERVICIOS PROFESIONALES, CIENTÍFICOS, TÉCNICOS Y OTROS SERVICIOS	0.00	262,170.67	295,728.72	0.00	33,558.05	0.00
SERVICIOS FINANCIEROS, BANCARIOS Y COMERCIALES	12,210.65	0.00	0.00	4,416.96	7,793.69	0.00
SERVICIOS DE INSTALACION, REPARACION, MANTENIMIENTO Y CONSERVACION	0.00	771,738.73	148,496.87	169,634.38	0.00	792,876.24




MUNICIPIO DE COQUIMATLAN, COL.
Sistema Integral de Contabilidad Gubernamental
ANALISIS DE SALDOS CONTABLES
DEL 1 DE AGOSTO AL 31 DE AGOSTO DE 2021

Descripción	Saldo Anterior		Movimientos		Saldo Actual	
	Debe	Haber	Debe	Haber	Debe	Haber
SERVICIOS DE COMUNICACION SOCIAL Y PUBLICIDAD	33,445.00	0.00	7,450.40	7,725.20	33,170.20	0.00
SERVICIOS DE TRASLADO Y VIATICOS	14,242.00	0.00	5,800.00	5,800.00	14,242.00	0.00
SERVICIOS OFICIALES	168,404.29	0.00	188,338.65	140,139.08	216,603.86	0.00
OTROS SERVICIOS GENERALES	0.00	527,661.54	574,490.04	897,636.62	0.00	850,808.12
TRANSFERENCIAS, ASIGNACIONES, SUBSIDIOS Y OTRAS AYUDAS	0.00	887,533.26	2,320,331.79	1,969,845.01	0.00	537,046.48
TRANSFERENCIAS AL RESTO DEL SECTOR PUBLICO	0.00	1,000,000.00	677,401.98	677,401.98	0.00	1,000,000.00
AYUDAS SOCIALES	112,466.74	0.00	68,086.78	17,600.00	162,953.52	0.00
PENSIONES Y JUBILACIONES	0.00	0.00	1,574,843.03	1,274,843.03	300,000.00	0.00
BIENES MUEBLES, INMUEBLES E INTANGIBLES	0.00	118,309.10	9,442.00	1,307,347.54	0.00	1,416,214.64
MOBILIARIO Y EQUIPO DE ADMINISTRACION	0.00	118,309.10	0.00	0.00	0.00	118,309.10
EQUIPO DE DEFENSA Y SEGURIDAD	0.00	0.00	9,442.00	9,442.00	0.00	0.00
BIENES INMUEBLES	0.00	0.00	0.00	1,297,905.54	0.00	1,297,905.54
INVERSION PUBLICA	0.00	10,388.12	3,697,905.54	2,400,000.00	1,287,517.42	0.00
OBRA PUBLICA EN BIENES DE DOMINIO PUBLICO	4,883,620.44	0.00	3,697,905.54	2,400,000.00	6,181,525.98	0.00
OBRA PUBLICA EN BIENES PROPIOS	0.00	4,894,008.56	0.00	0.00	0.00	4,894,008.56
DEUDA PUBLICA	97,174.66	0.00	153,791.38	629,861.18	0.00	378,895.14
AMORTIZACION DE LA DEUDA PUBLICA	0.00	13,438.89	14,995.94	14,995.94	0.00	13,438.89
INTERESES DE LA DEUDA PUBLICA	110,613.55	0.00	23,930.20	0.00	134,543.75	0.00
ADEUDOS DE EJERCICIOS FISCALES ANTERIORES (ADEFAS)	0.00	0.00	114,865.24	614,865.24	0.00	500,000.00
PRESUPUESTO DE EGRESOS COMPROMETIDO	1,190,648.60	0.00	10,017,828.87	9,996,354.45	1,212,123.02	0.00
SERVICIOS PERSONALES	0.00	0.00	5,117,358.30	5,117,358.30	0.00	0.00
REMUNERACIONES AL PERSONAL DE CARACTER PERMANENTE	0.00	0.00	2,337,414.44	2,337,414.44	0.00	0.00
REMUNERACIONES ADICIONALES Y ESPECIALES	0.00	0.00	498,755.53	498,755.53	0.00	0.00
SEGURIDAD SOCIAL	0.00	0.00	371,920.32	371,920.32	0.00	0.00
OTRAS PRESTACIONES SOCIALES Y ECONOMICAS	0.00	0.00	1,749,244.61	1,749,244.61	0.00	0.00
PAGO DE ESTIMULOS A SERVIDORES PUBLICOS	0.00	0.00	160,023.40	160,023.40	0.00	0.00
MATERIALES Y SUMINISTROS	0.00	0.00	403,258.75	403,258.75	0.00	0.00
MATERIALES DE ADMINISTRACION, EMISION DE DOCUMENTOS Y ARTICULOS OFICIALES	0.00	0.00	93,237.21	93,237.21	0.00	0.00
MATERIALES Y ARTICULOS DE CONSTRUCCION Y DE REPARACION	0.00	0.00	2,896.00	2,896.00	0.00	0.00
PRODUCTOS QUIMICOS, FARMACEUTICOS Y DE LABORATORIO	0.00	0.00	2,072.00	2,072.00	0.00	0.00
COMBUSTIBLES, LUBRICANTES Y ADITIVOS	0.00	0.00	277,548.64	277,548.64	0.00	0.00
VESTUARIO, BLANCOS, PRENDAS DE PROTECCION Y	0.00	0.00	24,275.32	24,275.32	0.00	0.00




MUNICIPIO DE COQUIMATLAN, COL.
Sistema Integral de Contabilidad Gubernamental
ANALISIS DE SALDOS CONTABLES
DEL 1 DE AGOSTO AL 31 DE AGOSTO DE 2021

Descripción	Saldo Anterior		Movimientos		Saldo Actual	
	Debe	Haber	Debe	Haber	Debe	Haber
ARTICULOS DEPORTIVOS						
HERRAMIENTAS, REFACCIONES Y ACCESORIOS MENORES	0.00	0.00	3,229.58	3,229.58	0.00	0.00
SERVICIOS GENERALES	0.00	0.00	1,109,126.85	1,109,126.85	0.00	0.00
SERVICIOS BÁSICOS	0.00	0.00	360,052.45	360,052.45	0.00	0.00
SERVICIOS DE ARRENDAMIENTO	0.00	0.00	15,156.00	15,156.00	0.00	0.00
SERVICIOS PROFESIONALES, CIENTÍFICOS, TÉCNICOS Y OTROS SERVICIOS	0.00	0.00	3,079.33	3,079.33	0.00	0.00
SERVICIOS FINANCIEROS, BANCARIOS Y COMERCIALES	0.00	0.00	4,968.98	4,968.98	0.00	0.00
SERVICIOS DE INSTALACION, REPARACION, MANTENIMIENTO Y CONSERVACION	0.00	0.00	150,332.16	150,332.16	0.00	0.00
SERVICIOS OFICIALES	0.00	0.00	116,521.78	116,521.78	0.00	0.00
OTROS SERVICIOS GENERALES	0.00	0.00	459,016.15	459,016.15	0.00	0.00
TRANSFERENCIAS, ASIGNACIONES, SUBSIDIOS Y OTRAS AYUDAS	0.00	0.00	1,301,971.87	1,301,971.87	0.00	0.00
TRANSFERENCIAS AL RESTO DEL SECTOR PUBLICO	0.00	0.00	631,711.77	631,711.77	0.00	0.00
AYUDAS SOCIALES	0.00	0.00	32,100.00	32,100.00	0.00	0.00
PENSIONES Y JUBILACIONES	0.00	0.00	638,160.10	638,160.10	0.00	0.00
BIENES MUEBLES, INMUEBLES E INTANGIBLES	0.00	0.00	1,294,888.09	388,466.43	906,421.66	0.00
BIENES INMUEBLES	0.00	0.00	1,294,888.09	388,466.43	906,421.66	0.00
INVERSION PUBLICA	1,190,648.60	0.00	305,701.35	1,190,648.59	305,701.36	0.00
OBRA PUBLICA EN BIENES DE DOMINIO PUBLICO	1,190,648.60	0.00	305,701.35	1,190,648.59	305,701.36	0.00
DEUDA PUBLICA	0.00	0.00	485,523.66	485,523.66	0.00	0.00
AMORTIZACION DE LA DEUDA PUBLICA	0.00	0.00	59,654.82	59,654.82	0.00	0.00
INTERESES DE LA DEUDA PUBLICA	0.00	0.00	33,619.55	33,619.55	0.00	0.00
ADEUDOS DE EJERCICIOS FISCALES ANTERIORES (ADEFAS)	0.00	0.00	392,249.29	392,249.29	0.00	0.00
PRESUPUESTO DE EGRESOS DEVENGADO	394,125.76	0.00	9,981,634.45	9,890,967.52	484,792.69	0.00
SERVICIOS PERSONALES	0.00	0.00	5,117,358.30	5,117,358.30	0.00	0.00
REMUNERACIONES AL PERSONAL DE CARACTER PERMANENTE	0.00	0.00	2,337,414.44	2,337,414.44	0.00	0.00
REMUNERACIONES ADICIONALES Y ESPECIALES	0.00	0.00	498,755.53	498,755.53	0.00	0.00
SEGURIDAD SOCIAL	0.00	0.00	371,920.32	371,920.32	0.00	0.00
OTRAS PRESTACIONES SOCIALES Y ECONOMICAS	0.00	0.00	1,749,244.61	1,749,244.61	0.00	0.00
PAGO DE ESTIMULOS A SERVIDORES PUBLICOS	0.00	0.00	160,023.40	160,023.40	0.00	0.00
MATERIALES Y SUMINISTROS	115,509.31	0.00	403,258.75	443,232.05	75,536.01	0.00
MATERIALES DE ADMINISTRACION, EMISION DE DOCUMENTOS Y ARTICULOS OFICIALES	115,509.31	0.00	93,237.21	100,488.39	0.00	0.00




MUNICIPIO DE COQUIMATLAN, COL.
 Sistema Integral de Contabilidad Gubernamental
ANALISIS DE SALDOS CONTABLES
DEL 1 DE AGOSTO AL 31 DE AGOSTO DE 2021

Descripción	Saldo Anterior		Movimientos		Saldo Actual	
	Debe	Haber	Debe	Haber	Debe	Haber
MATERIALES Y ARTICULOS DE CONSTRUCCION Y DE REPARACION	0.00	0.00	2,896.00	2,896.00	0.00	0.00
PRODUCTOS QUIMICOS, FARMACEUTICOS Y DE LABORATORIO	0.00	0.00	2,072.00	2,072.00	0.00	0.00
COMBUSTIBLES, LUBRICANTES Y ADITIVOS	107,254.73	0.00	277,548.64	310,270.76	74,532.61	0.00
VESTUARIO, BLANCOS, PRENDAS DE PROTECCION Y ARTICULOS DEPORTIVOS	0.00	0.00	24,275.32	24,275.32	0.00	0.00
HERRAMIENTAS, REFACCIONES Y ACCESORIOS MENORES	1,003.40	0.00	3,229.58	3,229.58	1,003.40	0.00
SERVICIOS GENERALES	278,616.45	0.00	1,094,406.85	1,352,233.05	20,790.25	0.00
SERVICIOS BÁSICOS	19,570.45	0.00	360,052.45	378,758.51	864.39	0.00
SERVICIOS DE ARRENDAMIENTO	0.00	0.00	15,156.00	15,156.00	0.00	0.00
SERVICIOS PROFESIONALES, CIENTÍFICOS, TÉCNICOS Y OTROS SERVICIOS	0.00	0.00	3,079.33	3,079.33	0.00	0.00
SERVICIOS FINANCIEROS, BANCARIOS Y COMERCIALES	0.00	0.00	4,968.98	4,968.98	0.00	0.00
SERVICIOS DE INSTALACION, REPARACION, MANTENIMIENTO Y CONSERVACION	259,046.00	0.00	143,552.16	391,088.16	11,510.00	0.00
SERVICIOS OFICIALES	0.00	0.00	108,581.78	100,165.92	8,415.86	0.00
OTROS SERVICIOS GENERALES	0.00	0.00	459,016.15	459,016.15	0.00	0.00
TRANSFERENCIAS, ASIGNACIONES, SUBSIDIOS Y OTRAS AYUDAS	0.00	0.00	1,301,971.87	1,301,971.87	0.00	0.00
TRANSFERENCIAS AL RESTO DEL SECTOR PUBLICO	0.00	0.00	631,711.77	631,711.77	0.00	0.00
AYUDAS SOCIALES	0.00	0.00	32,100.00	32,100.00	0.00	0.00
PENSIONES Y JUBILACIONES	0.00	0.00	638,160.10	638,160.10	0.00	0.00
BIENES MUEBLES, INMUEBLES E INTANGIBLES	0.00	0.00	388,466.43	0.00	388,466.43	0.00
BIENES INMUEBLES	0.00	0.00	388,466.43	0.00	388,466.43	0.00
INVERSION PUBLICA	0.00	0.00	1,190,648.59	1,190,648.59	0.00	0.00
OBRA PUBLICA EN BIENES DE DOMINIO PUBLICO	0.00	0.00	1,190,648.59	1,190,648.59	0.00	0.00
DEUDA PUBLICA	0.00	0.00	485,523.66	485,523.66	0.00	0.00
AMORTIZACION DE LA DEUDA PUBLICA	0.00	0.00	59,654.82	59,654.82	0.00	0.00
INTERESES DE LA DEUDA PUBLICA	0.00	0.00	33,619.55	33,619.55	0.00	0.00
ADEUDOS DE EJERCICIOS FISCALES ANTERIORES (ADEFAS)	0.00	0.00	392,249.29	392,249.29	0.00	0.00
PRESUPUESTO DE EGRESOS EJERCIDO	564,862.40	0.00	10,074,500.20	9,900,605.07	738,757.53	0.00
SERVICIOS PERSONALES	468,539.62	0.00	5,121,313.50	4,981,762.64	608,090.48	0.00
REMUNERACIONES AL PERSONAL DE CARACTER PERMANENTE	0.00	0.00	2,341,369.64	2,341,369.64	0.00	0.00
REMUNERACIONES ADICIONALES Y ESPECIALES	0.00	0.00	498,755.53	498,755.53	0.00	0.00




MUNICIPIO DE COQUIMATLAN, COL.
Sistema Integral de Contabilidad Gubernamental
ANALISIS DE SALDOS CONTABLES
DEL 1 DE AGOSTO AL 31 DE AGOSTO DE 2021

Descripción	Saldo Anterior		Movimientos		Saldo Actual	
	Debe	Haber	Debe	Haber	Debe	Haber
SEGURIDAD SOCIAL	193,814.57	0.00	371,920.32	247,493.29	318,241.60	0.00
OTRAS PRESTACIONES SOCIALES Y ECONOMICAS	274,725.05	0.00	1,749,244.61	1,734,120.78	289,848.88	0.00
PAGO DE ESTIMULOS A SERVIDORES PUBLICOS	0.00	0.00	160,023.40	160,023.40	0.00	0.00
MATERIALES Y SUMINISTROS	4,000.84	0.00	484,061.85	488,062.69	0.00	0.00
MATERIALES DE ADMINISTRACION, EMISION DE DOCUMENTOS Y ARTICULOS OFICIALES	4,000.84	0.00	141,318.19	145,319.03	0.00	0.00
MATERIALES Y ARTICULOS DE CONSTRUCCION Y DE REPARACION	0.00	0.00	2,896.00	2,896.00	0.00	0.00
PRODUCTOS QUIMICOS, FARMACEUTICOS Y DE LABORATORIO	0.00	0.00	2,072.00	2,072.00	0.00	0.00
COMBUSTIBLES, LUBRICANTES Y ADITIVOS	0.00	0.00	310,270.76	310,270.76	0.00	0.00
VESTUARIO, BLANCOS, PRENDAS DE PROTECCION Y ARTICULOS DEPORTIVOS	0.00	0.00	24,275.32	24,275.32	0.00	0.00
HERRAMIENTAS, REFACCIONES Y ACCESORIOS MENORES	0.00	0.00	3,229.58	3,229.58	0.00	0.00
SERVICIOS GENERALES	92,321.94	0.00	1,490,980.73	1,452,635.62	130,667.05	0.00
SERVICIOS BÁSICOS	20,263.61	0.00	379,897.51	360,377.06	39,784.06	0.00
SERVICIOS DE ARRENDAMIENTO	0.00	0.00	15,156.00	15,156.00	0.00	0.00
SERVICIOS PROFESIONALES, CIENTIFICOS, TECNICOS Y OTROS SERVICIOS	0.00	0.00	3,079.33	3,079.33	0.00	0.00
SERVICIOS FINANCIEROS, BANCARIOS Y COMERCIALES	0.00	0.00	4,968.98	4,968.98	0.00	0.00
SERVICIOS DE INSTALACION, REPARACION, MANTENIMIENTO Y CONSERVACION	70,817.69	0.00	470,256.85	482,941.54	58,133.00	0.00
SERVICIOS OFICIALES	718.64	0.00	158,605.91	126,574.56	32,749.99	0.00
OTROS SERVICIOS GENERALES	522.00	0.00	459,016.15	459,538.15	0.00	0.00
TRANSFERENCIAS, ASIGNACIONES, SUBSIDIOS Y OTRAS AYUDAS	0.00	0.00	1,301,971.87	1,301,971.87	0.00	0.00
TRANSFERENCIAS AL RESTO DEL SECTOR PUBLICO	0.00	0.00	631,711.77	631,711.77	0.00	0.00
AYUDAS SOCIALES	0.00	0.00	32,100.00	32,100.00	0.00	0.00
PENSIONES Y JUBILACIONES	0.00	0.00	638,160.10	638,160.10	0.00	0.00
INVERSION PUBLICA	0.00	0.00	1,190,648.59	1,190,648.59	0.00	0.00
OBRA PUBLICA EN BIENES DE DOMINIO PUBLICO	0.00	0.00	1,190,648.59	1,190,648.59	0.00	0.00
DEUDA PUBLICA	0.00	0.00	485,523.66	485,523.66	0.00	0.00
AMORTIZACION DE LA DEUDA PUBLICA	0.00	0.00	59,654.82	59,654.82	0.00	0.00
INTERESES DE LA DEUDA PUBLICA	0.00	0.00	33,619.55	33,619.55	0.00	0.00
ADEUDOS DE EJERCICIOS FISCALES ANTERIORES (ADEFAS)	0.00	0.00	392,249.29	392,249.29	0.00	0.00
PRESUPUESTO DE EGRESOS PAGADO	43,748,210.97	0.00	9,900,605.07	191,472.68	53,457,343.36	0.00



MUNICIPIO DE COQUIMATLAN, COL.
 Sistema Integral de Contabilidad Gubernamental
ANALISIS DE SALDOS CONTABLES
DEL 1 DE AGOSTO AL 31 DE AGOSTO DE 2021

Descripción	Saldo Anterior		Movimientos		Saldo Actual	
	Debe	Haber	Debe	Haber	Debe	Haber
SERVICIOS PERSONALES	26,172,771.33	0.00	4,981,762.64	3,955.20	31,150,578.77	0.00
REMUNERACIONES AL PERSONAL DE CARACTER PERMANENTE	15,721,716.65	0.00	2,341,369.64	3,955.20	18,059,131.09	0.00
REMUNERACIONES ADICIONALES Y ESPECIALES	1,787,654.53	0.00	498,755.53	0.00	2,286,410.06	0.00
SEGURIDAD SOCIAL	1,702,368.57	0.00	247,493.29	0.00	1,949,861.86	0.00
OTRAS PRESTACIONES SOCIALES Y ECONOMICAS	5,847,755.68	0.00	1,734,120.78	0.00	7,581,876.46	0.00
PAGO DE ESTIMULOS A SERVIDORES PUBLICOS	1,113,275.90	0.00	160,023.40	0.00	1,273,299.30	0.00
MATERIALES Y SUMINISTROS	2,169,206.49	0.00	488,062.69	40,829.80	2,616,439.38	0.00
MATERIALES DE ADMINISTRACION, EMISION DE DOCUMENTOS Y ARTICULOS OFICIALES	290,098.12	0.00	145,319.03	40,829.80	394,587.35	0.00
MATERIALES Y ARTICULOS DE CONSTRUCCION Y DE REPARACION	37,796.89	0.00	2,896.00	0.00	40,692.89	0.00
PRODUCTOS QUIMICOS, FARMACEUTICOS Y DE LABORATORIO	24,407.61	0.00	2,072.00	0.00	26,479.61	0.00
COMBUSTIBLES, LUBRICANTES Y ADITIVOS	1,676,243.30	0.00	310,270.76	0.00	1,986,514.06	0.00
VESTUARIO, BLANCOS, PRENDAS DE PROTECCION Y ARTICULOS DEPORTIVOS	121,823.27	0.00	24,275.32	0.00	146,098.59	0.00
MATERIALES Y SUMINISTROS PARA SEGURIDAD	1,260.00	0.00	0.00	0.00	1,260.00	0.00
HERRAMIENTAS, REFACCIONES Y ACCESORIOS MENORES	17,577.30	0.00	3,229.58	0.00	20,806.88	0.00
SERVICIOS GENERALES	4,054,451.10	0.00	1,452,635.62	146,687.68	5,360,399.04	0.00
SERVICIOS BÁSICOS	2,057,819.42	0.00	360,377.06	1,139.00	2,417,057.48	0.00
SERVICIOS DE ARRENDAMIENTO	75,034.40	0.00	15,156.00	0.00	90,190.40	0.00
SERVICIOS PROFESIONALES, CIENTÍFICOS, TÉCNICOS Y OTROS SERVICIOS	283,803.57	0.00	3,079.33	0.00	286,882.90	0.00
SERVICIOS FINANCIEROS, BANCARIOS Y COMERCIALES	31,651.15	0.00	4,968.98	0.00	36,620.13	0.00
SERVICIOS DE INSTALACION, REPARACION, MANTENIMIENTO Y CONSERVACION	1,319,838.80	0.00	482,941.54	79,168.69	1,723,611.65	0.00
SERVICIOS DE COMUNICACION SOCIAL Y PUBLICIDAD	7,656.00	0.00	0.00	0.00	7,656.00	0.00
SERVICIOS OFICIALES	130,186.84	0.00	126,574.56	66,379.99	190,381.41	0.00
OTROS SERVICIOS GENERALES	148,460.92	0.00	459,538.15	0.00	607,999.07	0.00
TRANSFERENCIAS, ASIGNACIONES, SUBSIDIOS Y OTRAS AYUDAS	8,814,525.04	0.00	1,301,971.87	0.00	10,116,496.91	0.00
TRANSFERENCIAS AL RESTO DEL SECTOR PUBLICO	4,720,443.10	0.00	631,711.77	0.00	5,352,154.87	0.00
AYUDAS SOCIALES	308,596.00	0.00	32,100.00	0.00	340,696.00	0.00
PENSIONES Y JUBILACIONES	3,785,485.94	0.00	638,160.10	0.00	4,423,646.04	0.00
BIENES MUEBLES, INMUEBLES E INTANGIBLES	206,495.60	0.00	0.00	0.00	206,495.60	0.00
MOBILIARIO Y EQUIPO DE ADMINISTRACION	125,711.60	0.00	0.00	0.00	125,711.60	0.00



MUNICIPIO DE COQUIMATLAN, COL.
 Sistema Integral de Contabilidad Gubernamental
ANALISIS DE SALDOS CONTABLES
DEL 1 DE AGOSTO AL 31 DE AGOSTO DE 2021

Descripción	Saldo Anterior		Movimientos		Saldo Actual	
	Debe	Haber	Debe	Haber	Debe	Haber
EQUIPO DE DEFENSA Y SEGURIDAD	80,784.00	0.00	0.00	0.00	80,784.00	0.00
INVERSION PUBLICA	1,678,956.58	0.00	1,190,648.59	0.00	2,869,605.17	0.00
OBRA PUBLICA EN BIENES DE DOMINIO PUBLICO	1,678,956.58	0.00	1,190,648.59	0.00	2,869,605.17	0.00
DEUDA PUBLICA	651,804.83	0.00	485,523.66	0.00	1,137,328.49	0.00
AMORTIZACION DE LA DEUDA PUBLICA	405,011.95	0.00	59,654.82	0.00	464,666.77	0.00
INTERESES DE LA DEUDA PUBLICA	229,000.00	0.00	33,619.55	0.00	262,619.55	0.00
ADEUDOS DE EJERCICIOS FISCALES ANTERIORES (ADEFAS)	17,792.88	0.00	392,249.29	0.00	410,042.17	0.00
TOTAL:	538,571,154.99	538,571,154.99	123,953,119.26	123,953,119.26	550,349,252.78	550,349,252.78



H. Ayuntamiento de Coquimatlán Administración 2018-2021



COQUIMATLÁN

H. Ayuntamiento 2018-2021

fffhhh	<p style="text-align: center;">Ayudas Sociales a Personas</p>
--------	--

“2021, Año de Griselda Álvarez Ponce De León”



MUNICIPIO DE COQUIMATLAN, COL.
Sistema Integral de Contabilidad Gubernamental
ANALISIS DE MOVIMIENTOS CONTABLES

Ejercicio: 2021, Ago - Ago

Mes	Fecha	Concepto de la Póliza	Cargo	Nombre del Beneficiario	CURP
AGOSTO	10/08/2021	APOYO ECONOMICO PARA CUBRIR GASTOS DE PRIMERA NECESIDAD, YA QUE POR SU DISCAPACIDAD NO PUEDE TRABAJAR. CORRESPONDIENTE AL MES DE JULIO	1,000.00	ERIKA ORTEGA MONJE	OEME790822MCMR
AGOSTO	10/08/2021	APOYO POR CONCEPTO DE AYUDAS SOCIALES A REGIDORES CORRESPONDIENTE AL MES DE AGOSTO DE 2021	1,000.00	ABEL CARDENAS GONZALEZ	CXGA620506HCMR
AGOSTO	10/08/2021	APOYO POR CONCEPTO DE AYUDAS SOCIALES A REGIDORES CORRESPONDIENTE AL MES DE AGOSTO DE 2021	1,000.00	REYNALDA CASTAÑEDA AMADOR	CAAR720105MCMS
AGOSTO	10/08/2021	APOYO POR CONCEPTO DE AYUDAS SOCIALES A REGIDORES CORRESPONDIENTE AL MES DE AGOSTO DE 2021	1,000.00	HORMISDAS ESCAMILLA ALCARAZ	EAAH600807HCMSL
AGOSTO	10/08/2021	APOYO POR CONCEPTO DE AYUDAS SOCIALES A REGIDORES CORRESPONDIENTE AL MES DE AGOSTO DE 2021	1,000.00	DANIEL FLORES ORTEGA	FOOD940727HCML
AGOSTO	10/08/2021	APOYO POR CONCEPTO DE AYUDAS SOCIALES A REGIDORES CORRESPONDIENTE AL MES DE AGOSTO DE 2021	1,000.00	MARTA GALVAN CASTELLANOS	GACM591007MJCLS
AGOSTO	10/08/2021	APOYO POR CONCEPTO DE AYUDAS SOCIALES A REGIDORES CORRESPONDIENTE AL MES DE AGOSTO DE 2021	1,000.00	SALVADOR FUENTES PEDROZA	FUPS741015HCMND
AGOSTO	10/08/2021	APOYO POR CONCEPTO DE AYUDAS SOCIALES A REGIDORES CORRESPONDIENTE AL MES DE AGOSTO DE 2021	1,000.00	ELMA LUXIOLA JMENEZ ZAMORA	JIZE830308MCMMM
AGOSTO	10/08/2021	APOYO POR CONCEPTO DE AYUDAS SOCIALES A REGIDORES CORRESPONDIENTE AL MES DE AGOSTO DE 2021	1,000.00	MA. TERESA GUERRERO PADILLA	GUPT720215MCMRF
AGOSTO	10/08/2021	APOYO POR CONCEPTO DE AYUDAS SOCIALES A REGIDORES CORRESPONDIENTE AL MES DE AGOSTO DE 2021	1,000.00	ERIKA LIZETH CASTAÑEDA SANCHEZ	CASE920621MCMSN
AGOSTO	10/08/2021	PAGO DE APOYO ECONOMICO PARA LAS PERSONAS DE SALUD DE LAS DIFERENTES COMUNIDADES .- APROBADO EN ACTA DE CABILDO NO. 71, CORRESPONDIENTE AL MES DE AGOSTO DE 2021	4,500.00	MA DEL SOCORRO HUERTA VAZQUEZ	HUVS590827MCMRZ
TOTAL (11)			14,500.00		



H. Ayuntamiento de Coquimatlán
Administración 2018-2021



COQUIMATLÁN

El Ayuntamiento 2018-2021

fffhhh

Notas a los Estados Financieros

“2021, Año de Griselda Álvarez Ponce De León”



MUNICIPIO DE COQUIMATLAN, COL.
Sistema Integral de Contabilidad Gubernamental
CONCILIACION ENTRE LOS INGRESOS PRESUPUESTARIOS Y LOS INGRESOS CONTABLES
DEL 1 DE ENERO AL 31 DE AGOSTO DE 2021

Clave	Descripción	Importe	Total
1	INGRESOS PRESUPUESTARIOS		77,959,946.80
2	MAS INGRESOS CONTABLES NO PRESUPUESTARIOS		0.00
	<i>Incremento por variación de inventarios</i>	<i>0.00</i>	
	<i>Disminución del exceso de estimaciones por pérdida o deterioro u obsolescencia</i>	<i>0.00</i>	
	<i>Disminución del exceso de provisiones</i>	<i>0.00</i>	
	<i>Otros ingresos y beneficios varios</i>	<i>0.00</i>	
	<i>Otros ingresos contables no presupuestarios</i>	<i>0.00</i>	
3	MENOS INGRESOS PRESUPUESTARIOS NO CONTABLES		0.00
	<i>Productos de capital</i>	<i>0.00</i>	
	<i>Aprovechamientos capital</i>	<i>0.00</i>	
	<i>Ingresos derivados de financiamientos</i>	<i>0.00</i>	
	<i>Otros Ingresos presupuestarios no contables</i>	<i>0.00</i>	
4	INGRESOS CONTABLES (4 = 1 + 2 - 3)		77,959,946.80



MUNICIPIO DE COQUIMATLAN, COL.
Sistema Integral de Contabilidad Gubernamental
CONCILIACION ENTRE LOS EGRESOS PRESUPUESTARIOS Y LOS GASTOS CONTABLES
DEL 1 DE ENERO AL 31 DE AGOSTO DE 2021

Clave	Descripción	Importe	Total
1	TOTAL DE EGRESOS (PRESUPUESTARIOS)		54,680,893.58
2	MENOS EGRESOS PRESUPUESTARIOS NO CONTABLES		4,339,276.14
	<i>Mobiliario y equipo de administración</i>	125,711.60	
	<i>Mobiliario y equipo educacional y recreativo</i>	0.00	
	<i>Equipo e instrumental médico y de laboratorio</i>	0.00	
	<i>Vehículos y equipo de transporte</i>	0.00	
	<i>Equipo de defensa y seguridad</i>	80,784.00	
	<i>Maquinaria, otros equipos y herramientas</i>	0.00	
	<i>Activos biológicos</i>	0.00	
	<i>Bienes inmuebles</i>	388,466.43	
	<i>Activos intangibles</i>	0.00	
	<i>Obra pública en bienes propios</i>	0.00	
	<i>Acciones y participaciones de capital</i>	0.00	
	<i>Compra de títulos y valores</i>	0.00	
	<i>Inversiones en fideicomisos, mandatos y otros análogos</i>	0.00	
	<i>Provisiones para contingencias y otras erogaciones especiales</i>	0.00	
	<i>Amortización de la deuda pública</i>	464,666.77	
	<i>Adeudos de ejercicios fiscales anteriores (ADEFAS)</i>	410,042.17	
	<i>Otros Egresos Presupuestales No Contables</i>	2,869,605.17	
3	MAS GASTOS CONTABLES NO PRESUPUESTALES		-58,913.16
	<i>Estimaciones, depreciaciones, deterioros, obsolescencia y amortizaciones</i>	0.00	
	<i>Provisiones</i>	0.00	
	<i>Disminución de inventarios</i>	0.00	
	<i>Aumento por insuficiencia de estimaciones por pérdida o deterioro u obsolescencia</i>	0.00	
	<i>Aumento por insuficiencia de provisiones</i>	0.00	
	<i>Otros Gastos</i>	-58,913.16	
	<i>Otros Gastos Contables No Presupuestales</i>	0.00	
4	TOTAL DE GASTO CONTABLE (4 = 1 - 2 + 3)		50,282,704.28



**NOTAS A LOS ESTADOS FINANCIEROS DEL
MUNICIPIO DE COQUIMATLÁN, COL.
AGOSTO 2021**



Con el propósito de dar cumplimiento a los artículos 46, 48 y 49 de la Ley General de Contabilidad Gubernamental (LGCG), así como a la normatividad emitida por el Consejo Nacional de Armonización Contable (CONAC), los cuales fundamentan que los entes públicos deberán acompañar notas a los estados financieros de cuyos rubros que así lo requieren, en seguida se presentan las correspondientes al mes de **agosto de 2021**. Los tres tipos de notas que acompañan a los estados financieros, son:

- a) Notas de Desglose
- b) Notas de Memoria
- c) Notas de Gestión Administrativa

A) NOTAS DE DESGLOSE

I. NOTAS AL ESTADO DE SITUACION FINANCIERA

ACTIVO

Efectivo y Equivalentes.

1. Integrado por la cuenta de Bancos/Tesorería, la cual al cierre de la cuenta del mes de agosto 2021 presenta un saldo actual de deber es de \$ 38,177,975.56 y de haber \$ 4,230,072.78, a continuación, se detallan las cuentas de mayor relevancia:

SSC2 (83)	Saldo Anterior		Movimientos		Saldo Actual	
	Debe	Haber	Debe	Haber	Debe	Haber
EFFECTIVO Y EQUIVALENTES	20,046,496.18	0.00	93,376,212.69	79,474,806.09	33,947,902.78	0.00
BANCOS/TESORERIA	20,034,505.68	0.00	93,376,212.69	79,474,806.09	33,935,912.28	0.00
CUENTAS BANCARIAS TESORERIA MUNICIPAL	20,034,505.68	0.00	93,376,212.69	79,474,806.09	33,935,912.28	0.00
RECURSOS PROPIOS/ GASTOS CORRIENTES	0.00	3,591,540.29	0.00	0.00	0.00	3,591,540.29
HSBC 4008935934 GASTO CORRIENTE	0.00	3,591,913.76	0.00	0.00	0.00	3,591,913.76
HSBC 4041573726 FIDEICOMISO BANOBRAS	310.41	0.00	0.00	0.00	310.41	0.00
HSBC 4041573809 GASOLINA Y DIESEL	63.06	0.00	0.00	0.00	63.06	0.00
RECURSOS FAISM	3,683,194.47	0.00	244,778.70	70,668.45	3,857,304.72	0.00
HSBC 4043543396 FAISM 2009	168,934.52	0.00	0.00	0.00	168,934.52	0.00
HSBC 4046011466 FAISM 2010	39,466.13	0.00	0.00	0.00	39,466.13	0.00
HSBC 4050652098 FAISM 2011	85,695.73	0.00	0.00	0.00	85,695.73	0.00
SCOTTIABANK 2400906166 FAISM 2012	0.00	64,230.08	4.39	9,509.11	0.00	73,734.80
HSBC 4008936239 FAISM 2008	3,657.82	0.00	0.00	0.00	3,657.82	0.00
SCOTTIABANK 2400930709 FAISM 2013	155,319.06	0.00	17.29	61,159.34	94,177.01	0.00
SCOTTIABANK 2400948721 FAISM 2014	172,579.68	0.00	244,755.01	0.00	417,334.69	0.00
SCOTTIABANK 2400963607 FOPADEP 2014	3,117,444.52	0.00	2.01	0.00	3,117,446.53	0.00
SCOTTIABANK 2400963615 INFRAESTRUCTURA DEPORTIVA 2014	4,327.09	0.00	0.00	0.00	4,327.09	0.00
RECURSOS FORTAMUN	678,124.37	0.00	0.00	0.00	678,124.37	0.00
HSBC 4043543388 FORTAMUN 2009	68.06	0.00	0.00	0.00	68.06	0.00
HSBC 4046011474 FORTAMUN 2010	24,478.61	0.00	0.00	0.00	24,478.61	0.00

"2020, 80 Aniversario de la universidad de Colima"

"H. AYUNTAMIENTO DE COQUIMATLÁN, COLIMA"

Reforma S/N y Jesús Alcaraz. Coquimatlán, Col. Tel: 312 207 91 50 C.P. 28400



HSBC 4050652106 FORTAMUN 2011	7,623.52	0.00	0.00	0.00	7,623.52	0.00
HSBC 4054079371 FORTAMUN 2012	148,414.43	0.00	0.00	0.00	148,414.43	0.00
HSBC 4008936247 FORTAMUN 2008	25,370.11	0.00	0.00	0.00	25,370.11	0.00
HSBC 4055922108 FORTAMUN 2013	485,127.49	0.00	0.00	0.00	485,127.49	0.00
HSBC 4056885361 FORTAMUN 2014	0.00	12,957.85	0.00	0.00	0.00	12,957.85
RECURSOS DE PROGRAMAS FEDERALES	17,314,808.38	0.00	83,096,213.45	78,676,851.32	21,734,170.51	0.00
SCOTIABANK 2400880140 ZONAS PRIORITARIAS 2011	4,883.87	0.00	0.00	0.00	4,883.87	0.00
SCOTIABANK 2400879533 HABITAT 2011	0.00	4,791.37	0.00	0.00	0.00	4,791.37
SCOTIABANK 2400879541 PROYECTO CONTRA LA OBESIDAD	0.00	8,970.11	0.00	0.00	0.00	8,970.11
SCOTIABANK 2400853178 ACTIVOS PRODUCTIVOS 2010	119.88	0.00	0.00	0.00	119.88	0.00
SCOTIABANK 2400852996 HABITAT 2010	32,381.00	0.00	10.09	32,389.79	1.30	0.00
SCOTIABANK 2400853003 RESCATE 2010	0.00	233.64	0.00	0.00	0.00	233.64
HSBC 4043543263 TRES POR UNO	3,635.40	0.00	0.00	0.00	3,635.40	0.00
HSBC 4044585644 RESCATE DE ESPACIOS	4,266.07	0.00	0.00	0.00	4,266.07	0.00
HSBC 4044585669 HABITAT 2009	961.27	0.00	0.00	0.00	961.27	0.00
HSBC 4008935801 VIVIENDA DIGNA	475.06	0.00	0.00	0.00	475.06	0.00
SCOTIABANK 200915084 TRES POR UNO 2013	0.00	92,306.08	13.51	45,992.63	0.00	138,285.20
SCOTIABANK 2400944580 (PRAH) PREVENCIÓN DE RIESGOS EN LOS ASENTAMIENTOS HUMANOS	0.00	4,994.71	11,857.20	6,862.21	0.28	0.00
HSBC 4056288632 FOPEDEP	0.01	0.00	0.00	0.00	0.01	0.00
SCOTIABANK 024936839 HABITAT 2013	6,111.83	0.00	3.53	6,115.11	0.25	0.00
SCOTIABANK 24944661 FDO. APORTACIONES FORT. ENT. FED.	0.00	27,257.29	47,069.40	0.00	19,812.11	0.00
SCOTIABANK 024936847 PROGRAMA PREP	3,114.08	0.00	0.00	0.00	3,114.08	0.00
SCOTIABANK 02400968137 ACTI. COMIENDO SANO EN COQUIMATLÁN	113,308.68	0.00	358.70	0.00	113,667.38	0.00
SCOTIABANK 2400968145 PREP 2014	0.00	265,147.57	42.66	0.00	0.00	265,104.91
SCOTIABANK 2400972363 FONDO DE CONTINGENCIAS ECONOMICAS PARA LA INVERSIÓN 2014	12,995.53	0.00	5.27	13,066.88	0.00	66.08

“2020, 80 Aniversario de la universidad de Colima”

“H. AYUNTAMIENTO DE COQUIMATLÁN, COLIMA”

Reforma S/N y Jesús Alcaraz. Coquimatlán, Col. Tel: 312 207 91 50 C.P. 28400



COQUIMATLÁN

SCOTTIABANK 02400968242 PROGRAMA FONDO PARA DESARROLLO MUNICIPAL	667.40	0.00	0.00	0.00	667.40	0.00
SCOTTIABANK 02400983098 FORTAMUN 2015	20,836.56	0.00	10.05	4,060.00	16,786.61	0.00
SCOTTIABANK 2400979015 FAISM 2015	0.00	32,105.14	19.42	69,578.27	0.00	101,663.99
SCOTTIABANK 2400983101 INFRAESTRUCTURA DEPORTIVA 2015	132.21	0.00	13.99	0.00	146.20	0.00
SCOTTIABANK 2400983136 FOPADM 2015	105,176.17	0.00	38.51	0.00	105,214.68	0.00
BBAJIO 13711783 GASTO CORRIENTE	3,119,567.56	0.00	659,055.63	397,322.14	3,381,301.05	0.00
BBAJIO 13715420 FORTAMUN	3,619.59	0.00	0.00	0.00	3,619.59	0.00
BAJIO 14241129 FAIS 2015	0.00	0.00	0.01	0.01	0.00	0.00
BBAJIO 14242820 FONDO INFRAESTRUCTURA DEPORTIVA 2015	3,447,828.04	0.00	10,454,137.84	11,930,938.11	1,971,027.77	0.00
BBAJIO 14992309 MUNICIPIO COQUI COL FORTAMUN 2016	10,392.58	0.00	221.23	0.00	10,613.81	0.00
BBAJIO 15056591 GASTO CORRIENTE 2016	0.00	1,825,271.66	51,121,470.75	48,469,527.85	826,671.24	0.00
BBAJIO 014992275 FAIS 2016	85,817.78	0.00	375.20	0.00	86,192.98	0.00
BBAJIO 15719792 FORTALECE 2016	5,999.99	0.00	0.01	0.01	5,999.99	0.00
BAJIO 015924194 FAISM BANOBROS 2016 ANTICIPO	48,918.08	0.00	213.88	0.00	49,131.96	0.00
BBAJIO 016579948 3X1 PARA MIGRANTES 2016	13,074.68	0.00	57.17	0.00	13,131.85	0.00
BAJIO 016579575 INFRAESTRUCTURA PARA EL HABITAT 2016	0.00	0.00	0.01	0.01	0.00	0.00
BBAJIO 17925306 FORTAMUN 2017	29,890.77	0.00	0.01	0.01	29,890.77	0.00
BBAJIO 017928466 MUNICIPIO COQUIMATLAN FAIS 2017	14,042.44	0.00	61.41	0.00	14,103.85	0.00
BAJIO 18508499 INSTITUTO DE LAS MUJERES	0.15	0.00	0.00	0.00	0.15	0.00
BBAJIO 18700112 MUNICIPIO DE COQUIMATLAN COLIMA FORTALECE 2017	399,823.53	0.00	1,747.98	0.00	401,571.51	0.00
BBAJIO 019258813 MUNICIPIO DE COQUIMATLAN COLIMA FORTALECE 2 2017	94,689.75	0.00	324.30	0.00	95,014.05	0.00
BBAJIO 19875453 MUNICIPIO DE COQUIMATLAN COLIMA PROAGUA 2017 APARURAL	0.01	0.00	0.01	0.01	0.01	0.00

“2020, 80 Aniversario de la universidad de Colima”

“H. AYUNTAMIENTO DE COQUIMATLÁN, COLIMA”

Reforma S/N y Jesús Alcaraz. Coquimatlán, Col. Tel: 312 207 91 50 C.P. 28400



COQUIMATLÁN

BBAJIO 19878222 MUNICIPIO DE COQUIMATLAN COLIMA PROAGUA 2017 APAUR	23,795.40	0.00	1.65	0.00	23,797.05	0.00
BBAJIO 19394378 MUNICIPIO DE COQUIMATLAN COLIMA 3X1 PARA MIGRANTES 2017	90,319.23	0.00	0.06	1,357.64	88,961.65	0.00
BAJIO 020805289 MUNICIPIO DE COQUIMATLAN FORTAMUN 2018	126,935.71	0.00	576.57	0.00	127,512.28	0.00
BAJIO 020805008 MUNICIPIO DE COQUIMATLAN FAIS 2018	12,547.27	0.00	72,744.74	81,924.00	3,368.01	0.00
BAJIO 21530035 MUNICIPIO DE COQUIMATLAN COLIMA FONDO DE PROYECTOS DE DESARROLLO REGIONAL 2018	332,297.12	0.00	1,169.57	0.00	333,466.69	0.00
BAJIO 21603758 MUNICIPIO DE COQUIMATLAN COLIMA INSTITUTO DE LAS MUJERES 2018	0.00	0.00	0.01	0.01	0.00	0.00
BAJIO 24050783 FORTAMUN 2019	1,805,505.04	0.00	122.22	0.00	1,805,627.26	0.00
BAJIO 24051047 FAIS 2019	374,560.78	0.00	25.31	0.00	374,586.09	0.00
BAJIO 25241191 PROAGUA APAUR 2019	33,375.32	0.00	2.26	0.00	33,377.58	0.00
BAJIO 25241472 PROAGUA APARURAL 2019	2,726.54	0.00	0.16	1,856.00	870.70	0.00
BAJIO 25241076 MUNICIPIO DE COQUIMATLAN COLIMA PROAGUA 2019 APARTADO URBANO RECURSO FEDERAL	47,613.63	0.00	3.63	0.00	47,617.26	0.00
BAJIO 25241290 MUNICIPIO DE COQUIMATLAN PROAGUA 2019 RURAL REC FEDERACILES	6,644.07	0.00	0.48	0.00	6,644.55	0.00
BAJIO 025859687 MUNICIPIO DE COQUIMATLAN COLIMA INSTITUTO DE LAS MUJERES 2019	32,981.81	0.00	2.51	0.00	32,984.32	0.00
BAJIO 27414903 FORTAMUN 2020	2,384,222.90	0.00	502,131.17	537,204.97	2,349,149.10	0.00
BAJIO 27414572 FAIS 2020	5,105,054.72	0.00	302,193.47	5,346,113.68	61,134.51	0.00
BAJIO 29049301 MUNICIPIO DE COQUIMATLAN COLIMA PROAGUA 2020 MUNICIPAL	959,034.60	0.00	1,332.22	929,051.63	31,315.19	0.00
BAJIO 029049202 MUNICIPIO DE COQUIMATLAN COL	635,541.84	0.00	871.47	619,367.77	17,045.54	0.00

“2020, 80 Aniversario de la universidad de Colima”

“H. AYUNTAMIENTO DE COQUIMATLÁN, COLIMA”

Reforma S/N y Jesús Alcaraz. Coquimatlán, Col. Tel: 312 207 91 50 C.P. 28400



COQUIMATLÁN

PROAGUA APARURAL 2020 FEDERAL						
BAJIO 30647259 MUNICIPIO DE COQUIMATLAN FIAS 2021	10,000.00	0.00	9,960,809.90	2,844,867.19	7,125,942.71	0.00
BAJIO 30647051 MUNICIPIO DE COQUIMATLAN FORTAMUN 2021	10,000.00	0.00	9,957,118.28	7,339,255.39	2,627,862.89	0.00
OTROS RECURSOS	1,949,918.75	0.00	10,035,220.54	727,286.32	11,257,852.97	0.00
HSBC 4046550554 AHORRO	0.00	24,043.56	0.00	0.00	0.00	24,043.56
BAJIO 8853483 FAIS- BANOBAS 2013	1,973,962.31	0.00	10,035,220.54	727,286.32	11,281,896.53	0.00
HSBC INTERESES FAIS	0.00	1,572.51	0.00	0.00	0.00	1,572.51
HSBC INVERSION FAIS	1,572.51	0.00	0.00	0.00	1,572.51	0.00
DEPOSITOS DE FONDOS DE TERCEROS EN GARANTÍA Y/O ADMINISTRACIÓN	11,990.50	0.00	0.00	0.00	11,990.50	0.00
DEPOSITOS DE FONDOS DE TERCEROS EN GARANTÍA	11,990.50	0.00	0.00	0.00	11,990.50	0.00
FLORENCIO LARIOS GAYTAN S.A DE C.V.	15,000.00	0.00	0.00	0.00	15,000.00	0.00
SRIA. DESARROLLO RURAL	2,000.00	0.00	0.00	0.00	2,000.00	0.00
IKON COPIROYAL S.A. DE C.V.	977.50	0.00	0.00	0.00	977.50	0.00
COMISION FEDERAL DE ELECTRICIDAD	748.00	0.00	0.00	0.00	748.00	0.00
PILAR ORTIZ MARQUEZ	0.00	6,735.00	0.00	0.00	0.00	6,735.00
TOTAL	26,009,026.51	5,962,530.33	93,376,212.69	79,474,806.09	38,177,975.56	4,230,072.78

Derechos a Recibir Efectivo o Equivalentes.

2. En este rubro se reflejan los Deudores y Cuentas por Cobrar del Municipio, con un saldo al cierre del mes de agosto 2021 por la cantidad de \$19,336,588.21

SCUENTA (7)	Saldo Anterior		Movimientos		Saldo Actual	
	Debe	Haber	Debe	Haber	Debe	Haber
DERECHOS A RECIBIR EFECTIVO O EQUIVALENTES	19,142,923.77	0.00	1,348,798.97	1,155,134.53	19,336,588.21	0.00
CUENTAS POR COBRAR A CORTO PLAZO	1,209,220.43	0.00	451,228.26	479,816.82	1,180,631.87	0.00
CUENTAS POR COBRAR A EMPLEADOS Y FUNCIONARIOS	1,209,220.43	0.00	451,228.26	479,816.82	1,180,631.87	0.00
DEUDORES DIVERSOS POR COBRAR A CORTO PLAZO	851,445.57	0.00	0.00	5,001.00	846,444.57	0.00
DEUDORES DIVERSOS POR RESPONSABILIDADES DE FUNCIONARIOS Y EMPLEADOS	41,072.74	0.00	0.00	0.00	41,072.74	0.00

"2020, 80 Aniversario de la universidad de Colima"

"H. AYUNTAMIENTO DE COQUIMATLÁN, COLIMA"

Reforma S/N y Jesús Alcaraz. Coquimatlán, Col. Tel: 312 207 91 50 C.P. 28400



DEUDORES DIVERSOS POR GASTOS A COMPROBAR	637,217.26	0.00	0.00	5,001.00	632,216.26	0.00
OTROS DEUDORES DIVERSOS	173,155.57	0.00	0.00	0.00	173,155.57	0.00
INGRESOS POR RECUPERAR A CORTO PLAZO	1,000,000.00	0.00	0.00	0.00	1,000,000.00	0.00
INGRESOS DEVENGADOS POR PARTICIPACIONES Y APORTACIONES FEDERALES	1,000,000.00	0.00	0.00	0.00	1,000,000.00	0.00
DEUDORES POR ANTICIPOS DE TESORERIA A CORTO PLAZO	9,760.85	0.00	104,156.71	98,247.53	15,670.03	0.00
DEUDORES POR FONDOS REVOLVENTES	9,760.85	0.00	104,156.71	98,247.53	15,670.03	0.00
PRESTAMOS OTORGADOS A CORTO PLAZO	16,072,496.92	0.00	793,414.00	572,069.18	16,293,841.74	0.00
PRÉSTAMOS AL SECTOR PÚBLICO	16,072,496.92	0.00	793,414.00	572,069.18	16,293,841.74	0.00
TOTAL	19,142,923.77	0.00	1,348,798.97	1,155,134.53	19,336,588.21	0.00

Bienes Inmuebles, Infraestructura y Construcciones en Proceso.

3. Corresponde al Activo No Circulante, al cierre del mes de agosto 2021 arroja un saldo de \$ 152,428,236.42, las cuales se conforman principalmente por los bienes adquiridos y construcciones en proceso en bienes de dominio público.

CUENTA (4)	Saldo Anterior		Movimientos		Saldo Actual	
	Debe	Haber	Debe	Haber	Debe	Haber
BIENES INMUEBLES, INFRAESTRUCTURA Y CONSTRUCCIONES EN PROCESO	149,170,164.82	0.00	3,768,349.57	510,277.97	152,428,236.42	0.00
VIVIENDAS	6,474,064.26	0.00	0.00	0.00	6,474,064.26	0.00
EDIFICIOS NO HABITACIONALES	9,400,012.23	0.00	388,466.43	0.00	9,788,478.66	0.00
CONSTRUCCIONES EN PROCESO EN BIENES DE DOMINIO PÚBLICO	119,105,926.12	0.00	3,379,883.14	510,277.97	121,975,531.29	0.00
CONSTRUCCIONES EN PROCESO EN BIENES PROPIOS	14,190,162.21	0.00	0.00	0.00	14,190,162.21	0.00
TOTAL	149,170,164.82	0.00	3,768,349.57	510,277.97	152,428,236.42	0.00

“2020, 80 Aniversario de la universidad de Colima”

“H. AYUNTAMIENTO DE COQUIMATLÁN, COLIMA”
Reforma S/N y Jesús Alcaraz. Coquimatlán, Col. Tel: 312 207 91 50 C.P. 28400



Bienes Muebles.

4. Estos de igual forma pertenecen al Activo No Circulante y representan las existencias de Mobiliario y Equipo, Equipo de Transporte, Equipo de Defensa y Seguridad, así como también la Maquinaria y otras Herramientas necesaria para la operación, la cual al cierre del mes de agosto 2021 tiene un saldo de \$ 15,742,176.73

CUENTA (3)	Saldo Anterior		Movimientos		Saldo Actual	
	Debe	Haber	Debe	Haber	Debe	Haber
BIENES MUEBLES	15,535,681.13	0.00	221,306.92	14,811.32	15,742,176.73	0.00
MOBILIARIO Y EQUIPO DE ADMINISTRACIÓN	13,280,067.67	0.00	140,522.92	14,811.32	13,405,779.27	0.00
MOBILIARIO Y EQUIPO EDUCACIONAL Y RECREATIVO	963,788.00	0.00	0.00	0.00	963,788.00	0.00
EQUIPO DE DEFENSA Y SEGURIDAD	1,291,825.46	0.00	80,784.00	0.00	1,372,609.46	0.00
TOTAL	15,535,681.13	0.00	221,306.92	14,811.32	15,742,176.73	0.00

Activos Intangibles.

5. Representa el SOFTWARE de los sistemas de administración del Municipio, con un saldo al cierre del mes de agosto 2021 por el monto de \$21,802.00.

PASIVO

Cuentas por Pagar a Corto Plazo.

6. Este rubro acumula al Pasivo Circulante integrado por Servicios Personales por Pagar, Proveedores, Retenciones y Contribuciones por Pagar, entre otros, al cierre del mes de agosto 2021 tiene un saldo por la cantidad de haber \$ 38,047,098.21 y de deber \$ 439,007.84.

CUENTA (7)	Saldo Anterior		Movimientos		Saldo Actual	
	Debe	Haber	Debe	Haber	Debe	Haber
CUENTAS POR PAGAR A CORTO PLAZO	0.00	47,653,543.54	80,703,958.33	70,658,505.16	0.00	37,608,090.37
SERVICIOS PERSONALES POR PAGAR A CORTO PLAZO	0.00	10,117,686.05	34,335,536.72	34,268,037.11	0.00	10,050,186.44
PROVEEDORES POR PAGAR A CORTO PLAZO	77,200.90	0.00	13,435,898.31	13,074,091.37	439,007.84	0.00
CONTRATISTAS POR OBRAS PÚBLICAS POR PAGAR A CORTO PLAZO	0.00	6,800,850.22	9,762,229.72	3,604,801.64	0.00	643,422.14
TRANSFERENCIAS OTORGADAS POR PAGAR A CORTO PLAZO	0.00	586,016.29	5,804,165.63	5,716,135.70	0.00	497,986.36
RETENCIONES Y CONTRIBUCIONES POR PAGAR A CORTO PLAZO	0.00	23,436,295.83	14,406,979.44	13,435,748.96	0.00	22,465,065.35
DEVOLUCIONES DE LA LEY DE INGRESO POR PAGAR A CORTO PLAZO	1,038.86	0.00	0.00	109,666.97	0.00	108,628.11
OTRAS CUENTAS POR PAGAR A CORTO PLAZO	0.00	6,790,934.91	2,959,148.51	450,023.41	0.00	4,281,809.81
TOTAL	78,239.76	47,731,783.30	80,703,958.33	70,658,505.16	439,007.84	38,047,098.21

“2020, 80 Aniversario de la universidad de Colima”

“H. AYUNTAMIENTO DE COQUIMATLÁN, COLIMA”
Reforma S/N y Jesús Alcaraz. Coquimatlán, Col. Tel: 312 207 91 50 C.P. 28400



Porción a Corto Plazo de la Deuda Pública Interna.

7. Representa el saldo de la deuda que se tiene contratada con Banca BANBAJIO por la cantidad 7,827,008.23, y el saldo que se tiene al cierre de la cuenta pública del mes de agosto 2021 con Banca BANBAJIO es de 7,136,996.54, como se muestra en la siguiente tabla:

CUENTA (1)	Saldo Anterior		Movimientos		Saldo Actual	
	Debe	Haber	Debe	Haber	Debe	Haber
PORCIÓN A CORTO PLAZO DE LA DEUDA PÚBLICA INTERNA	0.00	7,827,008.23	1,335,667.25	645,655.56	0.00	7,136,996.54
TOTAL	0.00	7,827,008.23	1,335,667.25	645,655.56	0.00	7,136,996.54

Otras Provisiones a Corto Plazo.

Hacienda Pública/Patrimonio.

8. El Patrimonio Contribuido al cierre del mes de agosto 2021 es por la cantidad de DEBER\$ 0.00 y haber **144,507,645.94**, y el Patrimonio Generado refleja un total de \$ **173,547,798.50** se detallan los resultados de ejercicios anteriores al 2021.

CUENTA (33)	Saldo Anterior		Movimientos		Saldo Actual	
	Debe	Haber	Debe	Haber	Debe	Haber
HACIENDA PÚBLICA/PATRIMONIO	0.00	143,278,580.46	0.00	1,229,065.48	0.00	144,507,645.94
HACIENDA PÚBLICA/PATRIMONIO GENERADO	0.00	143,278,580.46	0.00	1,229,065.48	0.00	144,507,645.94
RESULTADOS DE EJERCICIOS ANTERIORES	0.00	130,300,410.13	0.00	1,229,065.48	0.00	131,529,475.61
RESULTADO EJERCICIO 2006	9,908,965.82	0.00	0.00	0.00	9,908,965.82	0.00
RESULTADO EJERCICIO 2008	0.00	3,277,483.98	0.00	871,000.48	0.00	4,148,484.46
RESULTADO EJERCICIO 2009	1,903,753.14	0.00	0.00	0.00	1,903,753.14	0.00
RESULTADO EJERCICIO 2010	0.00	1,516,535.05	0.00	0.00	0.00	1,516,535.05
RESULTADO EJERCICIO 2011	0.00	627,569.94	0.00	0.00	0.00	627,569.94
SUP O DEF 1990	489,733.84	0.00	0.00	0.00	489,733.84	0.00
SUP O DEF 1991	86,476.40	0.00	0.00	0.00	86,476.40	0.00
SUP O DEF 1992	238,128.61	0.00	0.00	0.00	238,128.61	0.00
SUP O DEF 1993	419,074.88	0.00	0.00	0.00	419,074.88	0.00
SUP O DEF 1994	396,403.36	0.00	0.00	0.00	396,403.36	0.00
SUP O DEF 1995	105,595.46	0.00	0.00	0.00	105,595.46	0.00
SUP O DEF 1996	360,950.40	0.00	0.00	0.00	360,950.40	0.00
SUP O DEF 1997	0.00	2,428,046.29	0.00	0.00	0.00	2,428,046.29
SUP O DE F1998	0.00	1,077,382.20	0.00	0.00	0.00	1,077,382.20
SUP O DEF 1999	0.00	1,574,368.51	0.00	0.00	0.00	1,574,368.51
SUP O DEF 2000	0.00	684,511.01	0.00	0.00	0.00	684,511.01

“2020, 80 Aniversario de la universidad de Colima”

“H. AYUNTAMIENTO DE COQUIMATLÁN, COLIMA”

Reforma S/N y Jesús Alcaraz. Coquimatlán, Col. Tel: 312 207 91 50 C.P. 28400



SUP O DEF 2001	5,830,439.30	0.00	0.00	0.00	5,830,439.30	0.00
SUP O DEF 2002	0.00	1,910,777.48	0.00	0.00	0.00	1,910,777.48
RESULTADO EJERCICIO 2003	962,044.80	0.00	0.00	0.00	962,044.80	0.00
RESULTADO EJERCICIO 2004	0.00	3,342,415.89	0.00	0.00	0.00	3,342,415.89
RESULTADO EJER ANTERIORES	1,173,042.82	0.00	0.00	0.00	1,173,042.82	0.00
RESULTADO EJERCICIO 2005	1,256,399.24	0.00	0.00	0.00	1,256,399.24	0.00
RESULTADO EJERCICIO 2007	4,731,841.54	0.00	0.00	0.00	4,731,841.54	0.00
RESULTADO EJERCICIO 2012	1,535,367.95	0.00	0.00	358,065.00	1,177,302.95	0.00
RESULTADO EJERCICIO 2013	0.00	6,922,022.42	0.00	0.00	0.00	6,922,022.42
RESULTADO EJERCICIO 2014	0.00	12,415,423.13	0.00	0.00	0.00	12,415,423.13
RESULTADO EJERCICIO 2015	0.00	9,516,809.56	0.00	0.00	0.00	9,516,809.56
RESULTADO EJERCICIO 2016	0.00	17,039,697.24	0.00	0.00	0.00	17,039,697.24
RESULTADO EJERCICIO 2017	0.00	21,323,511.38	0.00	0.00	0.00	21,323,511.38
RESULTADO EJERCICIO 2018	0.00	23,829,309.82	0.00	0.00	0.00	23,829,309.82
RESULTADO EJERCICIO 2019	0.00	28,657,083.98	0.00	0.00	0.00	28,657,083.98
RESULTADO EJERCICIO 2020	0.00	23,555,679.81	0.00	0.00	0.00	23,555,679.81
RESERVAS	0.00	12,978,170.33	0.00	0.00	0.00	12,978,170.33
RESERVAS DE PATRIMONIO	0.00	12,978,170.33	0.00	0.00	0.00	12,978,170.33
TOTAL	29,398,217.56	172,676,798.02	0.00	1,229,065.48	29,040,152.56	173,547,798.50

II. NOTAS AL ESTADO DE ACTIVIDADES

Ingresos de Gestión

Se integran de los Rubros de Ingreso que se detallan en la tabla al mes de agosto 2021 por la cantidad de \$ 1,946,435.62

CUENTA (11)	Saldo Anterior		Movimientos		Saldo Actual	
	Debe	Haber	Debe	Haber	Debe	Haber
INGRESOS DE GESTIÓN	0.00	0.00	109,666.97	13,949,460.24	0.00	13,839,793.27
IMPUESTOS	0.00	0.00	109,666.97	5,303,474.63	0.00	5,193,807.66

“2020, 80 Aniversario de la universidad de Colima”

“H. AYUNTAMIENTO DE COQUIMATLÁN, COLIMA”

Reforma S/N y Jesús Alcaraz. Coquimatlán, Col. Tel: 312 207 91 50 C.P. 28400



IMPUESTOS SOBRE EL PATRIMONIO	0.00	0.00	0.00	4,654,561.45	0.00	4,654,561.45
IMPUESTOS SOBRE LA PRODUCCIÓN, EL CONSUMO Y LAS TRANSACCIONES	0.00	0.00	109,666.97	462,092.85	0.00	352,425.88
ACCESORIOS DE IMPUESTOS	0.00	0.00	0.00	186,820.33	0.00	186,820.33
DERECHOS	0.00	0.00	0.00	3,830,513.57	0.00	3,830,513.57
DERECHOS POR EL USO, GOCE, APROVECHAMIENTO O EXPLOTACIÓN DE BIENES DE DOMINIO PÚBLICO	0.00	0.00	0.00	140,264.53	0.00	140,264.53
DERECHOS POR PRESTACIÓN DE SERVICIOS	0.00	0.00	0.00	1,844,043.14	0.00	1,844,043.14
ACCESORIOS DE DERECHOS	0.00	0.00	0.00	2,150.88	0.00	2,150.88
OTROS DERECHOS	0.00	0.00	0.00	1,844,055.02	0.00	1,844,055.02
PRODUCTOS	0.00	0.00	0.00	2,246,331.64	0.00	2,246,331.64
PRODUCTOS	0.00	0.00	0.00	2,246,331.64	0.00	2,246,331.64
APROVECHAMIENTOS	0.00	0.00	0.00	2,569,140.40	0.00	2,569,140.40
MULTAS	0.00	0.00	0.00	484,212.76	0.00	484,212.76
INDEMNIZACIONES	0.00	0.00	0.00	83,969.82	0.00	83,969.82
OTROS APROVECHAMIENTOS	0.00	0.00	0.00	2,000,957.82	0.00	2,000,957.82
TOTAL	0.00	0.00	109,666.97	13,949,460.24	0.00	13,839,793.27

Participaciones y Aportaciones

- El saldo al mes de agosto 2021 de esta cuenta se integra de conformidad a lo expresado en la siguiente tabla y asciende a la cantidad de \$93,317,660.24.

SSC5 (0)	Saldo Anterior		Movimientos		Saldo Actual	
	Debe	Haber	Debe	Haber	Debe	Haber
PARTICIPACIONES Y APORTACIONES.	0.00	0.00	93,317,660.24	0.00	93,317,660.24	0.00
PARTICIPACIONES	0.00	0.00	64,344,292.00	0.00	64,344,292.00	0.00
APORTACIONES	0.00	0.00	28,973,368.24	0.00	28,973,368.24	0.00
TOTAL	0.00	0.00	93,317,660.24	0.00	93,317,660.24	0.00

“2020, 80 Aniversario de la universidad de Colima”

“H. AYUNTAMIENTO DE COQUIMATLÁN, COLIMA”
 Reforma S/N y Jesús Alcaraz. Coquimatlán, Col. Tel: 312 207 91 50 C.P. 28400



Gastos y Otras Pérdidas

2. Se integra por las cuentas de gastos de Servicios Personales, Materiales y Suministros, Servicios Generales, Transferencia, Asignaciones, Subsidios y Otras Ayudas, Participaciones y Aportaciones e Intereses, Comisiones y Otros Gastos como se muestra en la tabla y su saldo al cierre del mes de agosto 2021 ascienden a la cantidad de DEBER \$ 50,341,617.44 Y \$ haber \$ 58,913.16

CUENTA (26)	Saldo Anterior		Movimientos		Saldo Actual	
	Debe	Haber	Debe	Haber	Debe	Haber
GASTOS Y OTRAS PÉRDIDAS	0.00	0.00	50,716,529.13	433,824.85	50,282,704.28	0.00
GASTOS DE FUNCIONAMIENTO	0.00	0.00	40,293,812.67	331,311.69	39,962,500.98	0.00
SERVICIOS PERSONALES	0.00	0.00	32,026,326.85	267,657.60	31,758,669.25	0.00
REMUNERACIONES AL PERSONAL DE CARÁCTER PERMANENTE	0.00	0.00	18,063,086.29	3,955.20	18,059,131.09	0.00
REMUNERACIONES ADICIONALES Y ESPECIALES	0.00	0.00	2,287,477.15	1,067.09	2,286,410.06	0.00
SEGURIDAD SOCIAL	0.00	0.00	2,530,738.77	262,635.31	2,268,103.46	0.00
OTRAS PRESTACIONES SOCIALES Y ECONOMICAS	0.00	0.00	7,871,725.34	0.00	7,871,725.34	0.00
PAGO DE ESTIMULOS A SERVIDORES PUBLICOS	0.00	0.00	1,273,299.30	0.00	1,273,299.30	0.00
MATERIALES Y SUMINISTROS	0.00	0.00	2,706,395.99	14,420.60	2,691,975.39	0.00
MATERIALES DE ADMINISTRACION, EMISION DE DOCUMENTOS Y ARTICULOS OFICIALES	0.00	0.00	401,449.35	6,862.00	394,587.35	0.00
MATERIALES Y ARTICULOS DE CONSTRUCCION Y DE REPARACION	0.00	0.00	40,692.89	0.00	40,692.89	0.00
PRODUCTOS QUIMICOS, FARMACEUTICOS Y DE LABORATORIO	0.00	0.00	26,479.61	0.00	26,479.61	0.00
COMBUSTIBLES, LUBRICANTES Y ADITIVOS	0.00	0.00	2,061,546.67	500.00	2,061,046.67	0.00
VESTUARIO, BLANCOS, PRENDAS DE PROTECCION Y ARTICULOS DEPORTIVOS	0.00	0.00	146,098.59	0.00	146,098.59	0.00
MATERIALES Y SUMINISTROS PARA SEGURIDAD	0.00	0.00	1,260.00	0.00	1,260.00	0.00
HERRAMIENTAS, REFACCIONES Y ACCESORIOS MENORES	0.00	0.00	28,868.88	7,058.60	21,810.28	0.00
SERVICIOS GENERALES	0.00	0.00	5,561,089.83	49,233.49	5,511,856.34	0.00
SERVICIOS BÁSICOS	0.00	0.00	2,465,210.54	7,504.61	2,457,705.93	0.00
SERVICIOS DE ARRENDAMIENTO	0.00	0.00	90,190.40	0.00	90,190.40	0.00
SERVICIOS PROFESIONALES, CIENTÍFICOS Y TÉCNICOS Y OTROS SERVICIOS	0.00	0.00	286,882.90	0.00	286,882.90	0.00
SERVICIOS FINANCIEROS, BANCARIOS Y COMERCIALES	0.00	0.00	36,620.13	0.00	36,620.13	0.00
SERVICIOS DE INSTALACION, REPARACION, MANTENIMIENTO Y CONSERVACION	0.00	0.00	1,813,553.82	20,299.17	1,793,254.65	0.00
SERVICIOS DE COMUNICACION SOCIAL Y PUBLICIDAD	0.00	0.00	7,656.00	0.00	7,656.00	0.00
SERVICIOS OFICIALES	0.00	0.00	242,987.26	11,440.00	231,547.26	0.00
OTROS SERVICIOS GENERALES	0.00	0.00	617,988.78	9,989.71	607,999.07	0.00
TRANSFERENCIAS, ASIGNACIONES, SUBSIDIOS Y OTRAS AYUDAS	0.00	0.00	10,160,096.91	43,600.00	10,116,496.91	0.00

“2020, 80 Aniversario de la universidad de Colima”

“H. AYUNTAMIENTO DE COQUIMATLÁN, COLIMA”

Reforma S/N y Jesús Alcaraz. Coquimatlán, Col. Tel: 312 207 91 50 C.P. 28400



TRANSFERENCIAS AL RESTO DEL SECTOR PÚBLICO	0.00	0.00	5,352,154.87	0.00	5,352,154.87	0.00
TRANSFERENCIAS A ENTIDADES FEDERATIVAS Y MUNICIPIOS	0.00	0.00	5,352,154.87	0.00	5,352,154.87	0.00
AYUDAS SOCIALES	0.00	0.00	384,296.00	43,600.00	340,696.00	0.00
AYUDAS SOCIALES A PERSONAS	0.00	0.00	233,896.00	34,000.00	199,896.00	0.00
AYUDAS SOCIALES A INSTITUCIONES	0.00	0.00	150,400.00	9,600.00	140,800.00	0.00
PENSIONES Y JUBILACIONES	0.00	0.00	4,423,646.04	0.00	4,423,646.04	0.00
JUBILACIONES	0.00	0.00	4,423,646.04	0.00	4,423,646.04	0.00
INTERESES, COMISIONES Y OTROS GASTOS DE LA DEUDA PÚBLICA	0.00	0.00	262,619.55	0.00	262,619.55	0.00
INTERESES DE LA DEUDA PÚBLICA	0.00	0.00	262,619.55	0.00	262,619.55	0.00
INTERESES DE LA DEUDA PÚBLICA INTERNA	0.00	0.00	262,619.55	0.00	262,619.55	0.00
OTROS GASTOS Y PÉRDIDAS EXTRAORDINARIAS	0.00	0.00	0.00	58,913.16	0.00	58,913.16
OTROS GASTOS	0.00	0.00	0.00	58,913.16	0.00	58,913.16
GASTOS DE EJERCICIOS ANTERIORES	0.00	0.00	0.00	58,913.16	0.00	58,913.16
TOTAL	0.00	0.00	50,716,529.13	433,824.85	50,341,617.44	58,913.16

III. NOTAS AL ESTADO DE VARIACION EN LA HACIENDA PÚBLICA

1. Se informa de manera agrupada, acerca de las modificaciones al patrimonio contribuido.

No Existen modificaciones al Patrimonio Contribuido

2. Se informará de manera agrupada, acerca del monto y procedencia de los recursos que modifican al patrimonio generado.

Se informa de manera agrupada, acerca del monto al 31 de agosto del 2021 así como la procedencia de los recursos que modifican a la Hacienda Pública generada:

RUBRO (2)	Saldo Anterior		Movimientos		Saldo Actual	
	Debe	Haber	Debe	Haber	Debe	Haber
HACIENDA PÚBLICA/ PATRIMONIO GENERADO	0.00	143,278,580.46	0.00	1,245,598.78	0.00	144,524,179.24
RESULTADOS DE EJERCICIOS ANTERIORES	0.00	130,300,410.13	0.00	1,245,598.78	0.00	131,546,008.91
RESERVAS	0.00	12,978,170.33	0.00	0.00	0.00	12,978,170.33
TOTAL	0.00	143,278,580.46	0.00	1,245,598.78	0.00	144,524,179.24

IV. NOTAS AL ESTADO DE FLUJO DE EFECTIVO

Efectivo y equivalentes

1. Análisis de los saldos inicial y final que figuran en la última parte del Estado de Flujo de Efectivo en la cuenta de efectivo y equivalentes es como sigue:

SCUENTA (2)	Saldo Anterior		Movimientos		Saldo Actual	
	Debe	Haber	Debe	Haber	Debe	Haber
EFFECTIVO Y EQUIVALENTES	20,046,496.18	0.00	93,376,212.69	79,474,806.09	33,947,902.78	0.00

“2020, 80 Aniversario de la universidad de Colima”

“H. AYUNTAMIENTO DE COQUIMATLÁN, COLIMA”
Reforma S/N y Jesús Alcaraz. Coquimatlán, Col. Tel: 312 207 91 50 C.P. 28400



COQUIMATLÁN

BANCOS/TESORERIA	20,034,505.68	0.00	93,376,212.69	79,474,806.09	33,935,912.28	0.00
CUENTAS BANCARIAS TESORERIA MUNICIPAL	20,034,505.68	0.00	93,376,212.69	79,474,806.09	33,935,912.28	0.00
DEPOSITOS DE FONDOS DE TERCEROS EN GARANTÍA Y/O ADMINISTRACIÓN	11,990.50	0.00	0.00	0.00	11,990.50	0.00
DEPÓSITOS DE FONDOS DE TERCEROS EN GARANTÍA	11,990.50	0.00	0.00	0.00	11,990.50	0.00
TOTAL	20,046,496.18	0.00	93,376,212.69	79,474,806.09	33,947,902.78	0.00

2. Adquisiciones de bienes muebles e inmuebles con su monto global al 31 de agosto de 2021 y, en su caso, el porcentaje de estas adquisiciones que fueron realizadas mediante subsidios de capital del sector central. Adicionalmente, se revela el importe de los pagos que durante el ejercicio se hicieron por la compra de los elementos citados:

SCUENTA (15)	Saldo Anterior		Movimientos		Saldo Actual	
	Debe	Haber	Debe	Haber	Debe	Haber
BIENES INMUEBLES, INFRAESTRUCTURA Y CONSTRUCCIONES EN PROCESO	149,170,164.82	0.00	3,768,349.57	510,277.97	152,428,236.42	0.00
VIVIENDAS	6,474,064.26	0.00	0.00	0.00	6,474,064.26	0.00
VIVIENDAS EN ZONAS MARGINADAS	4,024,064.26	0.00	0.00	0.00	4,024,064.26	0.00
OTRAS VIVIENDAS PARA FINES DEL ENTE PÚBLICO	2,450,000.00	0.00	0.00	0.00	2,450,000.00	0.00
EDIFICIOS NO HABITACIONALES	9,400,012.23	0.00	388,466.43	0.00	9,788,478.66	0.00
UNIDADES DEPORTIVAS, PARQUES Y JARDINES	9,411,351.63	0.00	388,466.43	0.00	9,799,818.06	0.00
ESTACIONAMIENTOS Y APARCADEROS	0.00	11,339.40	0.00	0.00	0.00	11,339.40
CONSTRUCCIONES EN PROCESO EN BIENES DE DOMINIO PÚBLICO	119,105,926.12	0.00	3,379,883.14	510,277.97	121,975,531.29	0.00
EDIFICACIÓN HABITACIONAL EN PROCESO	9,716,103.46	0.00	0.00	0.00	9,716,103.46	0.00
EDIFICACIÓN NO HABITACIONAL EN PROCESO	17,878,414.85	0.00	0.00	0.00	17,878,414.85	0.00
CONSTRUCCIÓN DE OBRAS PARA EL ABASTECIMIENTO DE AGUA, PETRÓLEO, GAS, ELECTRICIDAD Y TELECOMUNICACIONES EN PROCESO	13,151,450.27	0.00	0.00	0.00	13,151,450.27	0.00
DIVISIÓN DE TERRENOS Y CONSTRUCCIÓN DE OBRAS DE URBANIZACIÓN EN PROCESO	68,844,610.64	0.00	1,168,678.61	0.00	70,013,289.25	0.00
CONSTRUCCIÓN DE VÍAS DE COMUNICACIÓN EN PROCESO	449,124.14	0.00	0.00	0.00	449,124.14	0.00
OTRAS CONSTRUCCIONES DE INGENIERÍA CIVIL U OBRA PESADA EN PROCESO	7,410,135.56	0.00	0.00	0.00	7,410,135.56	0.00
INSTALACIONES Y EQUIPAMIENTO EN	567,401.82	0.00	2,211,204.53	510,277.97	2,268,328.38	0.00

“2020, 80 Aniversario de la universidad de Colima”

“H. AYUNTAMIENTO DE COQUIMATLÁN, COLIMA”

Reforma S/N y Jesús Alcaraz. Coquimatlán, Col. Tel: 312 207 91 50 C.P. 28400



CONSTRUCCIONES EN PROCESO						
TRABAJOS DE ACABADOS EN EDIFICACIONES Y OTROS TRABAJOS ESPECIALIZADOS EN PROCESO	1,088,685.38	0.00	0.00	0.00	1,088,685.38	0.00
CONSTRUCCIONES EN PROCESO EN BIENES PROPIOS	14,190,162.21	0.00	0.00	0.00	14,190,162.21	0.00
DIVISIÓN DE TERRENOS Y CONSTRUCCIÓN DE OBRAS DE URBANIZACIÓN EN PROCESO	448,485.30	0.00	0.00	0.00	448,485.30	0.00
INSTALACIONES Y EQUIPAMIENTO EN CONSTRUCCIONES EN PROCESO	200,395.00	0.00	0.00	0.00	200,395.00	0.00
TRABAJOS DE ACABADOS EN EDIFICACIONES Y OTROS TRABAJOS ESPECIALIZADOS EN PROCESO	13,541,281.91	0.00	0.00	0.00	13,541,281.91	0.00
TOTAL	149,181,504.22	11,339.40	3,768,349.57	510,277.97	152,439,575.82	11,339.40

B) NOTAS DE MEMORIA (Cuentas de Orden)

Las cuentas de orden se utilizan para registrar movimientos de valores que no afecten o modifiquen el balance del ente contable, sin embargo, su incorporación en libros es necesaria con fines de recordatorio contable, de control y en general sobre los aspectos administrativos, o bien, para consignar sus derechos o responsabilidades contingentes que puedan, o no, presentarse en el futuro.

Las cuentas que se manejan para efectos de estas Notas son las siguientes:

Cuentas de Orden Contables y Presupuestarias:

Contables:

- Valores
- Emisión de obligaciones
- Avales y garantías
- Juicios
- Contratos para Inversión Mediante Proyectos para Prestación de Servicios (PPS) y Similares
- Bienes concesionados o en comodato

Presupuestarias:

- Cuentas de ingresos
- Cuentas de egresos

C) NOTAS DE GESTION ADMINISTRATIVA

1. Introducción

Los Estados Financieros de los entes públicos, proveen de información financiera a los principales usuarios de la misma, entre ellos está la H. Legislatura del Estado de Colima, así como la ciudadanía en general que demanda información sobre la situación contable del Municipio de Coquimatlán, Col.

El objetivo del presente documento es la revelación del contexto y de los aspectos económicos-financieros más relevantes que influyeron en las decisiones del período, que comprende del 1 de enero al 31 de agosto de 2021, y que se consideraron en la elaboración de los estados financieros para la mayor comprensión de los mismos y sus particularidades.

De esta manera, se informa y explica la respuesta del gobierno a las condiciones relacionadas con la información financiera del periodo de gestión; además, de exponer aquellas políticas que podrían afectar la toma de decisiones en periodos posteriores.

2. Panorama Económico y Financiero

Al mes de agosto 2021, el Municipio de Coquimatlán, Col.

“2020, 80 Aniversario de la universidad de Colima”

“H. AYUNTAMIENTO DE COQUIMATLÁN, COLIMA”
Reforma S/N y Jesús Alcaraz. Coquimatlán, Col. Tel: 312 207 91 50 C.P. 28400



3. Autorización e Historia



a) Fecha de Creación e Historia

Para efectos fiscales se cuenta con un Registro Federal de Contribuyentes MTC850101-LUA, por lo que la Secretaría de Hacienda y Crédito Público reconoce como fecha de creación el 01 (primero) de enero de 1985.

Coquimatlán proviene de las raíces nahuas coquí que quiere decir paloma o torcaza, ma, de maitl que significa mano, tomar o asir, y tian lugar, es decir "Lugar donde se cazan o atrapan torcazas". Existe una segunda acepción: "Lugar donde se hacen redes"; sin embargo, la primera es la más aceptada.

Coquimatlán fue una congregación de estirpe techa y formó parte del señorío de Collimán. Sus habitantes tenían formas esquemáticas de organización sociopolítica con dirigentes cuyo cargo era predominantemente civil; dichos gobernantes dirigían las manifestaciones religiosas y participaban de la autoridad militar que les transmitía el Tlatoani de Collimán.

Coquimatlán comenzó su vida independiente en el siglo XV y fue un pueblo indio establecido entre las márgenes del arroyo de Comalá y el río Armería. La conquista española trajo consigo el sojuzgamiento de los indios y apropiación de la mayor parte de sus tierras, las cuales fueron distribuidas en concesiones entre los soldados españoles.

Su nombre original, pronunciado erróneamente como Coximatlán; con la llegada de los conquistadores, cambió a San Pedro Coquimatlán, el cual, al ser arrasado por una creciente del arroyo de Comala, tuvo que ser trasladado al lugar que hoy ocupa el 19 de octubre de 1836; siendo después de su refundación cuando se le empezó a conocer con el nombre actual.

El desarrollo de Coquimatlán se inició a partir de 1889 con la introducción del ferrocarril de vía angosta, mismo que aumentó considerablemente en 1908 con el de vía ancha a Guadalajara.

Los personajes principales que sobresalieron en el desarrollo municipal, entre los años de 1902 y 1922, fueron Faustino Aguilar Zamora, Hilario G. Castañeda y Marcos García. La construcción de la carretera a Colima y caminos vecinales, la introducción del agua potable y la energía eléctrica en 1956-60, aunados a la construcción del sistema de riego y pozos profundos en 1963 y el crecimiento de la agricultura y la ganadería, constituyen factores que propician el auge a Coquimatlán. Desde 1987, la cabecera cuenta con carretera de 4 carriles que une a Colima con los demás estados de la República.

b) Principales cambios en su estructura orgánica

Durante el presente ejercicio no se realizaron cambios en la estructura organizacional, quedando está de acuerdo al Reglamento del Gobierno Municipal del Ayuntamiento de Coquimatlán, Colima.

4. Organización y Objeto Social

a) Objeto Social.

El Municipio es una institución de orden público, base de la división territorial y de la organización política y administrativa del Estado, constituido por una comunidad de personas, establecida en un territorio determinado, cuya finalidad consiste en promover la gestión de sus intereses, proteger y fomentar los valores de la convivencia local y prestar los servicios básicos que ésta requiera. Estará dotado de personalidad jurídica y patrimonio propios, autónomo en su régimen interno y con libre administración de su hacienda.

b) Principal actividad.

c) Ejercicio fiscal.

Periodo fiscal corresponde del 01 de enero al 31 de agosto de 2021.

d) Régimen Jurídico.

Es una institución investida de personalidad jurídica y patrimonio propio, con facultades y capacidad según se establece en el artículo 115 fracción II de la Constitución Política de los Estados Unidos Mexicanos, y que conforme al artículo 91 de la Constitución Política del Estado Libre y Soberano del Colima, El Ayuntamiento es depositario de la función pública municipal y constituye la primera instancia de gobierno, con el propósito de recoger y atender las necesidades colectivas y sociales, así como para articular y promover el desarrollo integral y sustentable del municipio. En tanto el artículo 2 de la Ley del Municipio Libre para el Estado de Colima establece que el municipio es una institución de orden público, base de la división territorial y de la organización política y administrativa del Estado, constituido por una comunidad de personas, establecida en un territorio determinado, cuya finalidad consiste en promover la gestión de sus intereses, proteger y fomentar los valores de la convivencia local y prestar los servicios básicos que ésta requiera. Estará dotado

“2020, 80 Aniversario de la universidad de Colima”

“H. AYUNTAMIENTO DE COQUIMATLÁN, COLIMA”

Reforma S/N y Jesús Alcaraz. Coquimatlán, Col. Tel: 312 207 91 50 C.P. 28400



de personalidad jurídica y patrimonio propios, autónomo en su régimen interno y con libre administración de su hacienda, Asimismo, tiene la potestad para normar directamente las materias, funciones, procedimientos y servicios de su competencia, así como para establecer órganos de gobierno propios.



Se reconoce la heterogeneidad de los municipios del Estado, lo que deberá reflejarse en su autonomía para conducirse y realizar sus acciones de gobierno en relación a sus condiciones y necesidades y en su artículo 3 de la misma ley, establece que el municipio será administrado y gobernado por el Ayuntamiento

- e) Consideraciones fiscales del ente: revelar el tipo de contribuciones que esté obligado a pagar o retener.
- f) Estructura organizacional básica.

La estructura organizacional se basa en lo dispuesto por Ley del Municipio Libre del Estado de Colima y el Reglamento del Gobierno Municipal del Ayuntamiento de Coquimatlán, Colima. El Municipio es gobernado por un Ayuntamiento de elección popular, y se compone por 1 Presidente Municipal que política y administrativamente es el representante del Municipio, 8 regidores y 1 Síndico Municipal quien es el representante legal del Ayuntamiento.

- g) Fideicomisos, mandatos y análogos de los cuales es fideicomitente o fideicomisario.

5. Bases de Preparación de los Estados Financieros

- a) El Municipio de Coquimatlán cuenta con un sistema de contabilidad gubernamental diseñado en apego a la Ley general de Contabilidad Gubernamental y a los lineamientos emitidos por el Consejo Nacional de Armonización Contable (CONAC) y a las demás disposiciones legales aplicables.
- b) En lo referente a los postulados básicos, éstos han sido el sustento técnico del registro de las operaciones, la elaboración y presentación de los estados financieros, con la finalidad de uniformar los métodos, procedimientos y prácticas contables, que dan sustento a la configuración del Sistema de Contabilidad Gubernamental.
- c) Para el caso de la presente Cuenta Pública del Municipio de Coquimatlán, no se ha aplicado alguna Normatividad Supletoria.

6. Políticas de Contabilidad Significativas

En cuanto a las políticas contables, se comenta lo siguiente:

- a) El Municipio de Coquimatlán, no ha efectuado operaciones en el extranjero y no ha tenido efecto alguno en la información financiera gubernamental.
- b) De la misma manera no existen acciones de Compañías subsidiarias no consolidadas y asociadas. No se tiene una actividad comercial, por lo que no existe Sistema y método de valuación de inventarios y costo de lo vendido.
- c) En cuanto a las políticas para el cálculo de la reserva actuarial, se tiene el elaborado Gobierno del Estado.
- d) A la fecha del presente documento, no se han generado nuevas provisiones ni reservas.
- e) En lo referente a la Depuración y cancelación de saldos, se analizan y se depuran movimientos contables y en su caso cancelación de saldos.

7. Posición en Moneda Extranjera y Protección por Riesgo Cambiario

Se informa lo siguiente:

- a) No se cuenta con activos en moneda extranjera
- b) No se cuenta con pasivos en moneda extranjera
- c) No se cuenta con posición en moneda extranjera
- d) No se opera con tipo de cambio
- e) En consecuencia, no existe equivalente en moneda nacional

“2020, 80 Aniversario de la universidad de Colima”

“H. AYUNTAMIENTO DE COQUIMATLÁN, COLIMA”
Reforma S/N y Jesús Alcaraz. Coquimatlán, Col. Tel: 312 207 91 50 C.P. 28400